



KOSOVA TÜRKİYE TİCARET ODASI  
ODA TREGTARE KOSOVARO TURKE  
KOSOVO TURKEY CHAMBER OF COMMERCE

# DIŞ TİCARET İSTATİSTİKLERİ - AĞUSTOS 2022

## STATISTIKAT E TREGTISË SË JASHTME - GUSHT 2022



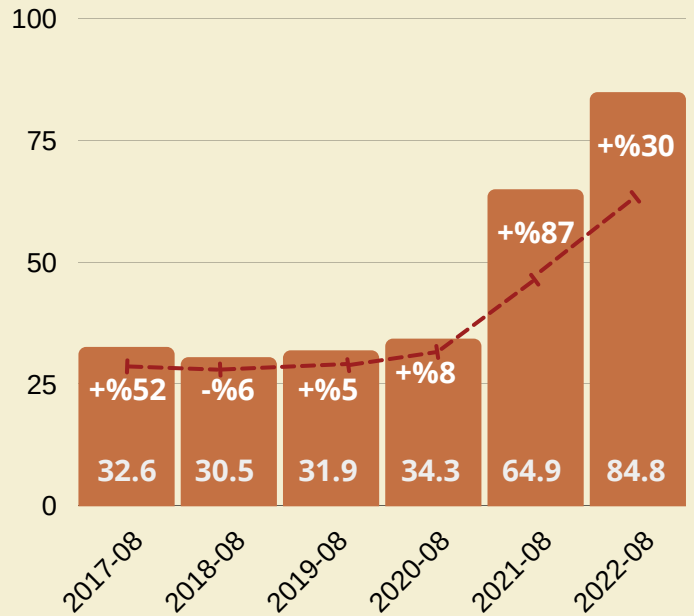
### Yıllara göre Ağustos ayı ihracatı, milyon Euro Eksporti sipas viteve për muajin gusht, milion Euro



**84.8**  
MILION EURO

2022 Ağustos ayında geçen yılın aynı dönemiyle kıyasen ihracat %30.6 artarak **84.8 milyon Euro** ile tüm zamanların en yüksek Ağustos ayı ihracatına ulaştı.

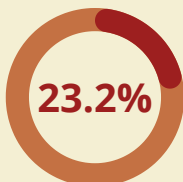
Në gusht 2022 eksporti krahasuar me vitin kaluar shënoi rritje për 30.6%, duke arritur në **84.8 milion euro**, dhe u regjistruar eksporti më i lartë në muajin gusht për vite.



### Ağustos ayında en çok ihraç edilen ürün grupları Në muajin gusht grupet e produkteve më të eksportuara,

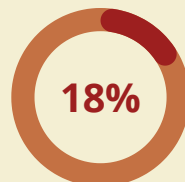
Mineral ürünler  
Produkte minerale

**19.6**  
MILION EURO



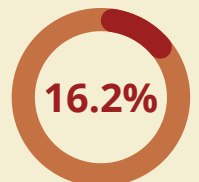
Baz metaller ve ürünleri  
Metale bazë dhe artikuj prej tyre

**15.3**  
MILION EURO



Mobilya ve muhtelif mamüller  
Mobileri dhe artikuj të ndryshëm

**13.7**  
MILION EURO





KOSOVA TÜRKİYE TİCARET ODASI  
ODA TREGTARE KOSOVARO TURKE  
KOSOVO TURKEY CHAMBER OF COMMERCE

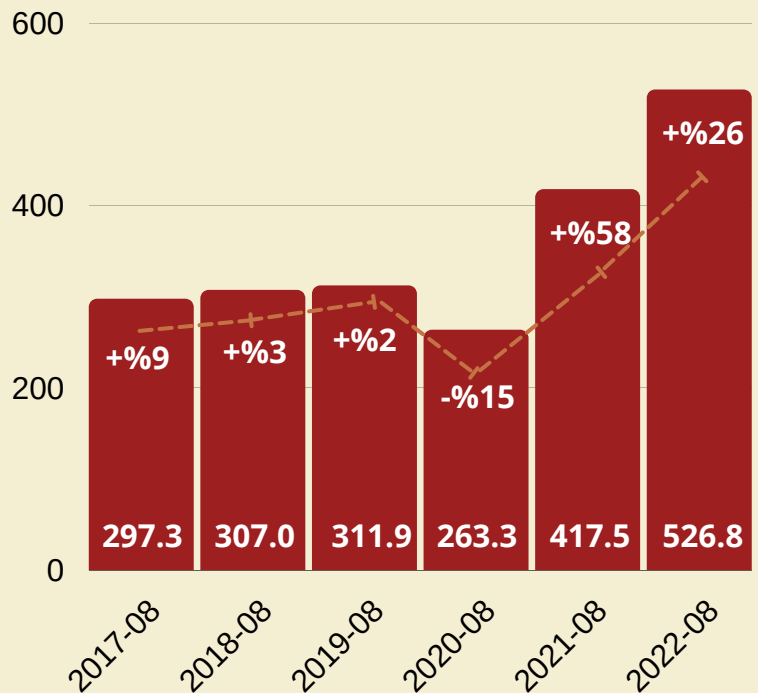
## Yıllara göre Ağustos ayı ithalatı, milyon Euro Importi sipas viteve për muajin gusht, milion Euro



**526.8**  
MILION EURO

2022 Ağustos ayında geçen yılın aynı dönemiyle kıyasen ithalat %26.1 artarak **526.8 milyon Euro** olarak gerçekleşti ve yıllara göre tüm zamanların en yüksek ithalat ayı olarak kaydedildi.

Në gusht 2022 importi krahasuar me vitin kaluar shënoi rritje për 26.1%, duke arritur në **526.8 milion euro**, dhe u regjistruar importi më i lartë në muajin gusht për vite.



## Ağustos ayında en çok ithal edilen ürün grupları Në muajin gusht grupet e produkteve më të importuara,

Mineral ürünler  
Produkte minerale

Yiyecek, içecek, içki ve tütün ürünleri  
Ushqime të përgaditura pije dhe duhan

Makine, mekanik ve elektronik aletler  
Makineri, paisje mekanike dhe elektrike



## Ağustos ayında ihracatın ithalatı karşılama oranı Në muajin gusht eksporti mbuloi importin me **16.1%**

2022 Ağustos ayında ihracatın ithalatı karşılama oranı %16.1, dış ticaret açığı ise -441.9 milyon Euro olarak kaydedildi.

Në gusht 2022 eksporti mbuloi importin me 16.1% dhe deficitin tregtar u regjistrua -441.9 milion Euro.





KOSOVA TÜRKİYE TİCARET ODASI  
ODA TREGTARE KOSOVARO TURKE  
KOSOVO TURKEY CHAMBER OF COMMERCE

## DIŞ TİCARET PARTNERLERİ - AĞUSTOS 2022

### PARTNERËT E TREGTISË SË JASHTME - GUSHT 2022

#### Ağustos Ayı İhracat Partnerleri - Partnerët e Eksportit në Gusht

(1,000 Euro)	08 - 2021	%	08 - 2022	%	TOPLAM 2022 TOTAL 2022	%
	9,908	%15.2	12,547	%14.8	68,095	%11.1
	9,041	%13.9	9,932	%11.7	99,904	%16.3
	5,765	%8.9	7,847	%9.2	42,823	%7.0
	6,614	%10.2	7,167	%8.4	77,408	%12.7
	4,455	%6.9	7,165	%8.4	53,812	%8.8
	2,120	%3.3	1,538	%1.8	15,158	%2.5

#### Bölgelere göre İhracat- Eksporti Sipas Rajoneve

08-2022

Avrupa Birliği Bashkimi Evropian	31.0 milion Euro	%36.5
CEFTA ülkeleri Vendet e CEFTA-së	52.2 milion Euro	%38.0
Diğer Avrupa ülkeleri Vendet Tjera Evropiane	6.1 milion Euro	%10.8
Amerika Kitası Kontinenti Amerikan	910.0 milion Euro	%11.8
Asya ülkeleri Vendet nga Azija	0.20 milion Euro	%0.2

%: Toplam İhracat Payı - %: Pjesa Totale e Eksportit

Kosova Ağustos ayında en çok ihracatı %14.8 pay ile Arnavutluk'a, %11.7 pay ile ABD'ye ve %9.2 pay ile Sırbistan'a gerçekleştirdi.

Eksportet e Kosovës në gusht më të shumta ishin në Shqipëri me 14.8%, në SHBA me 11.7% dhe në Serbi me 9.2% të pjesëmarrjes.

#### Ağustos Ayı İthalat Partnerleri - Partnerët e Importit në Gusht

(1,000 Euro)	08- 2021	%	08- 2022	%	TOPLAM 2022 TOTAL 2022	%
	50,357	%12.1	71,675	%13.6	504,763	%13.7
	42,392	%10.2	53,145	%10.1	361,405	%9.8
	56,013	%13.4	50,175	%9.5	389,841	%10.6
	16,153	%3.9	45,797	%8.7	211,108	%5.7
	23,198	%5.6	39,115	%7.4	242,302	%6.6
	22,784	%5.5	28,861	%5.5	191,146	%5.2

#### Bölgelere göre İthalat- Importi Sipas Rajoneve

08-2022

Avrupa Birliği Bashkimi Evropian	213.2 milion Euro	%40.5
CEFTA ülkeleri Vendet e CEFTA-së	100.0 milion Euro	%19.0
Diğer Avrupa ülkeleri Vendet Tjera Evropiane	77.9 milion Euro	%15.2
Asya ülkeleri Vendet nga Azija	59.9 milion Euro	%11.4
Amerika kitası Kontinenti Amerikan	20.3 milion Euro	%3.9

• %: Toplam İthalat Payı - Pjesa Totale e Importit

Ağustos ayında Kosova ithalatında %13.6 pay ile Türkiye liderliği sürdürürken onu %10.1 pay ile Çin ve %9.5 pay ile Almanya takip etmektedir.

İthalatet e Kosovës në muajin gusht me pjesëmarrje më të madhe ishin nga Turqia me 13.6%, nga Kina me një pjesëmarrje 10.1% dhe nga Gjermania me një pjesëmarrje 9.5%.