



KOSOVA TÜRKİYE TİCARET ODASI
ODA TREGTARE KOSOVARO TURKE
KOSOVO TURKEY CHAMBER OF COMMERCE

DIŞ TİCARET İSTATİSTİKLERİ - AĞUSTOS 2023

STATISTIKAT E TREGTISË SË JASHTME - GUSHT 2023



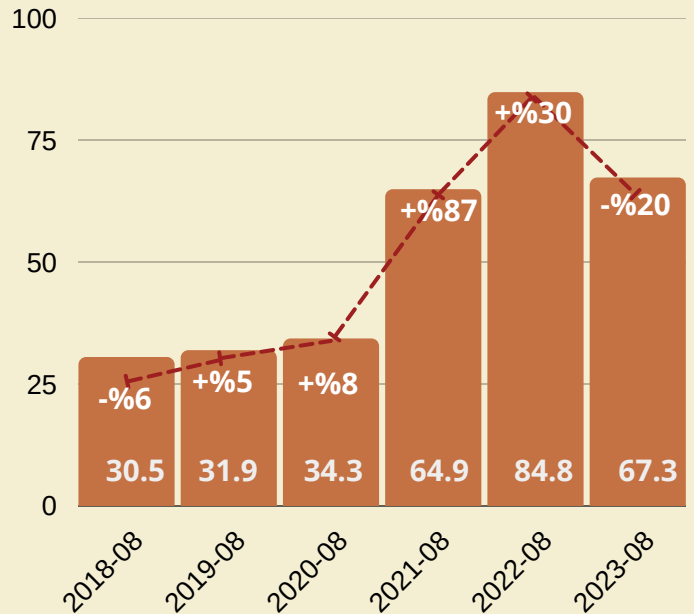
Yıllara göre Ağustos ayı ihracatı, milyon Euro Eksperti sipas viteve për muajin gusht, milion Euro



67.3
MILION EURO

2023 Ağustos ayında geçen yılın aynı dönemiyle kıyasen ihracat %20.6 oranında azalarak **67.3 milyon Euro** değerine ulaştı.

Në gusht 2023 eksperti krahasuar me një vit më parë shënoi rënje për 20.6%, duke arritur vlerën e **67.3 milion eurove**.



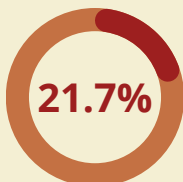
Ağustos ayında en çok ihraç edilen ürün grupları Në muajin gusht grupet e produkteve më të eksportuara,

Mobilya ve muhtelif mamüller
Mobileri dhe artikuj të ndryshëm

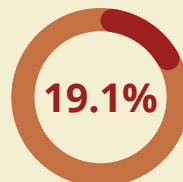
Baz metaller ve ürünleri
Metale bazë dhe artikuj prej tyre

Yiyecek, içecek, içki ve tütün ürünleri
Ushqime të përgaditura pije dhe duhan

14.6
MILION EURO



12.8
MILION EURO



9.2
MILION EURO





KOSOVA TÜRKİYE TİCARET ODASI
ODA TREGTARE KOSOVARO TURKE
KOSOVO TURKEY CHAMBER OF COMMERCE

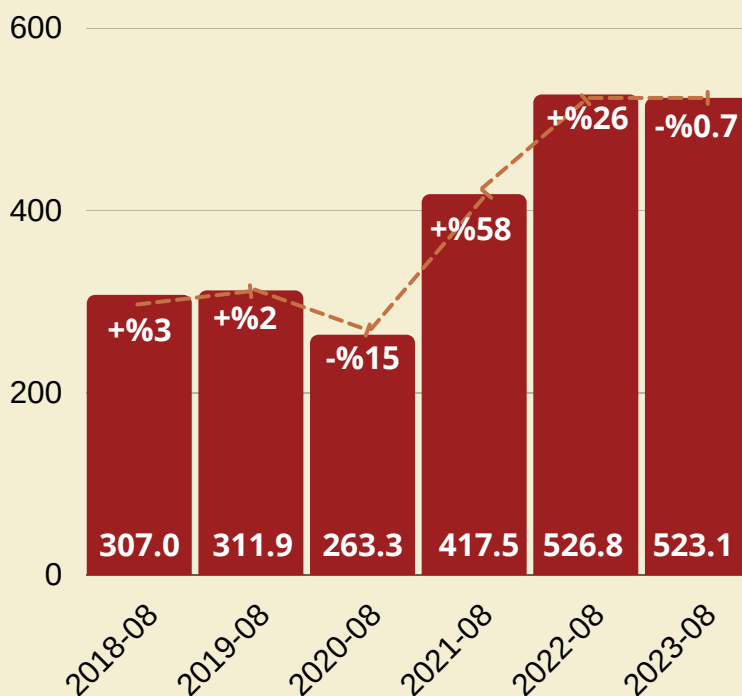
Yıllara göre Ağustos ayı ithalatı, milyon Euro Importi sipas viteve për muajin gusht, milion Euro



523.1
MILION EURO

2023 Ağustos ayında geçen yılın aynı dönemiyle kıyasen ithalat -0.7% oranında azalarak **523.1 milyon Euro** olarak gerçekleşti.

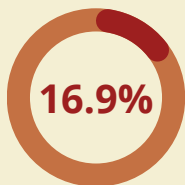
Në gusht 2023 importi krahasuar me periudhën e njejtë të një viti më parë shënoi rënjë për -0.7% , duke arritur në **523.1 milion euro**.



Ağustos ayında en çok ithal edilen ürün grupları Në muajin gusht grupet e produkteve më të importuara,

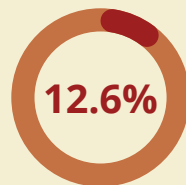
Mineral ürünler
Produkte minerale

88.5
MILION EURO



Yiyecek, içecek, içki ve tütün ürünleri
Ushqime të përgaditura pije dhe duhan

65.7
MILION EURO



Makine, mekanik ve elektronik aletler
Makineri, paisje mekanike dhe elektrike

56.4
MILION EURO



Ağustos ayında ihracatın ithalatı karşılama oranı Në muajin gusht eksporti mbuloi importin me **12.9%**

2023 Ağustos ayında ihracatın ithalatı karşılama oranı 12.9% , dış ticaret açığı ise -455.8 milyon Euro olarak kaydedildi.

Në gusht 2023 eksporti mbuloi importin me 12.9% dhe deficitin tregtar u regjistrua -455.8 milion Euro.





KOSOVA TÜRKİYE TİCARET ODASI
ODA TREGTARE KOSOVARO TURKE
KOSOVO TURKEY CHAMBER OF COMMERCE

DIŞ TİCARET PARTNERLERİ - AĞUSTOS 2023

PARTNERËT E TREGTISË SË JASHTME - GUSHT 2023

Ağustos Ayı İhracat Partnerleri - Partnerët e Eksportit në Gusht

(1,000 Euro)	08 - 2022	%	08 - 2023	%
	9,937	%11.8	10,73	%15.9
	12,54	%14.7	9,658	%14.3
	7,167	%8.4	9,017	%13.3
	7,237	%8.5	8,312	%12.3
	5,495	%6.4	5,727	%8.49
	1,532	%1.7	1,580	%2.34

%: Toplam İhracat Payı - %: Pjesa Totale e Eksportit

Kosova Ağustos ayında en çok ihracatı %15.9 pay ile ABD'ye, %14.3 pay ile Arnavutluk'a, ve %13.3 pay ile Kuzey Makedonya'ya gerçekleştirdi.

Eksportet e Kosovës në gusht më të shumta ishin në SHBA me 15.9%, në Shqipëri me 14.3% dhe në Maqedoninë e Veriut me 13.3% të pjesëmarrjes.

Bölgelere göre İhracat- Eksporti Sipas Rajoneve

08-2023

Avrupa Birliği Bashkimi Evropian	20.6 milion Euro	%30.6
CEFTA ülkeleri Vendet e CEFTA-së	26.7 milion Euro	%39.6
Diğer Avrupa ülkeleri Vendet Tjera Evropiane	7.9 milion Euro	%11.7
Amerika Kitası Kontinenti Amerikan	10.7 milion Euro	%15.8
Asya ülkeleri Vendet nga Azija	0.20 milion Euro	%0.2

Ağustos Ayı İthalat Partnerleri - Partnerët e Importit në Gusht

(1,000 Euro)	08- 2022	%	08- 2023	%
	71,675	%13.6	67,987	%12.9
	53,145	%10.1	66,642	%12.7
	50,175	%9.5	61,913	%11.8
	4,737	%0.8	40,903	%7.8
	45,795	%8.6	31,698	%6.0
	28,531	%5.5	21,674	%4.1

• %: Toplam İthalat Payı - Pjesa Totale e Importit

Ağustos ayında Kosova ithalatında %12.9 pay ile Türkiye liderliği sürdürürken onu %12.7 pay ile Çin ve %11.8 pay ile Almanya takip etmektedir.

Importet e Kosovës në muajin gusht me pjesëmarrje më të madhe ishin nga Turqia me 12.9%, nga Kina me një pjesëmarrje 12.7% dhe nga Gjermania me një pjesëmarrje 11.8%.

Bölgelere göre İthalat- Importi Sipas Rajoneve

08-2023

Avrupa Birliği Bashkimi Evropian	217.0 milion Euro	%41.4
CEFTA ülkeleri Vendet e CEFTA-së	73.2 milion Euro	%13.9
Diğer Avrupa ülkeleri Vendet Tjera Evropiane	76.1 milion Euro	%14.5
Asya ülkeleri Vendet nga Azija	116.2 milion Euro	%22.2
Amerika kitası Kontinenti Amerikan	14.1 milion Euro	%2.6