



KOSOVA TÜRKİYE TİCARET ODASI  
ODA TREGTARE KOSOVARO TURKE  
KOSOVO TURKEY CHAMBER OF COMMERCE

# DIŞ TİCARET İSTATİSTİKLERİ - AĞUSTOS 2024

## STATISTIKAT E TREGTISË SË JASHTME - GUSHT 2024



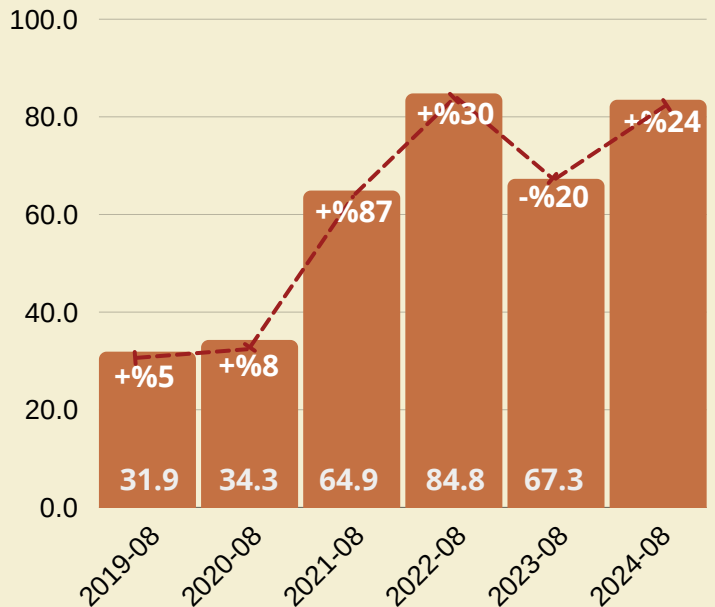
### Yıllara göre Ağustos ayı ihracatı, milyon Euro Eksporti sipas viteve për muajin gusht, milion Euro



**83.5**  
MILION EURO

2024 Ağustos ayında geçen yılın aynı dönemiyle kıyasen ihracat %24.0 oranında artarak **83.5 milyon Euro** değerine ulaştı.

Në gusht 2024 eksporti krahasuar me një vit më parë shënoi rritje për 24.0%, duke arritur vlerën e **83.5 milion eurove**.



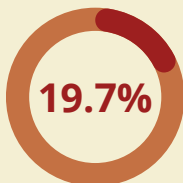
### Ağustos ayında en çok ihraç edilen ürün grupları Në muajin gusht grupet e produkteve më të eksportuara,

Baz metaller ve ürünleri  
Metale bazë dhe artikuj prej tyre

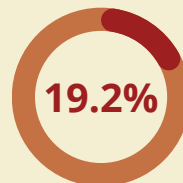
Mineral ürünler  
Produkte minerale

Plastik, lastik ve ürünleri  
Plastikë, gomë dhe artikuj prej tyre

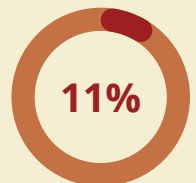
**16.3**  
MILION EURO



**16.0**  
MILION EURO



**9.2**  
MILION EURO





KOSOVA TÜRKİYE TİCARET ODASI  
ODA TREGTARE KOSOVARO TURKE  
KOSOVO TURKEY CHAMBER OF COMMERCE

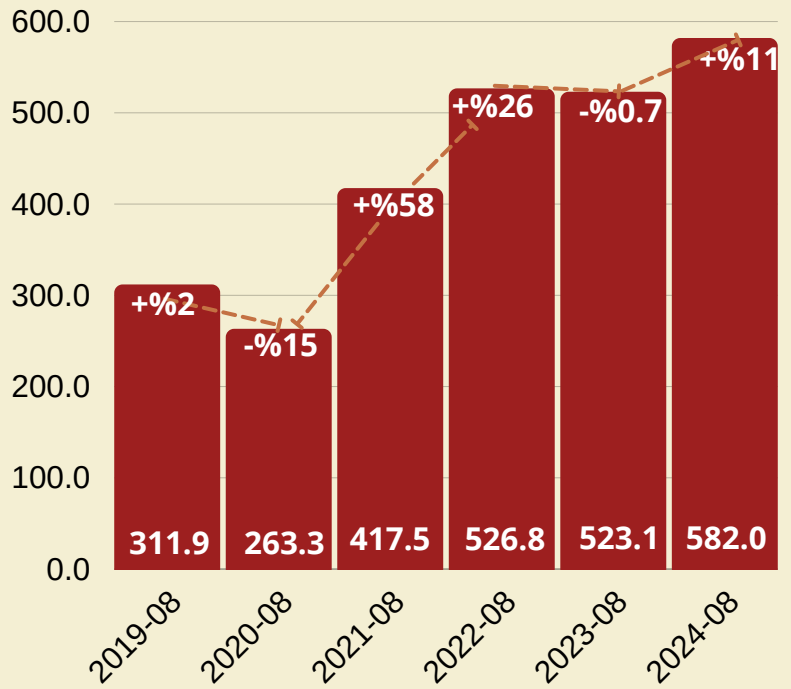
## Yıllara göre Ağustos ayı ithalatı, milyon Euro Importi sipas viteve për muajin gusht, milion Euro



**582.0**  
MILION EURO

2024 Ağustos ayında geçen yılın aynı dönemiyle kıyasen ithalat %11 oranında artarak **582.0 milyon Euro** olarak gerçekleşti.

Në gusht 2024 importi krahasuar me periudhën e njejtë të një viti më parë shënoi rritje për 11%, duke arritur në **582.0 milion euro**.



## Ağustos ayında en çok ithal edilen ürün grupları Në muajin gusht grupet e produkteve më të importuara,

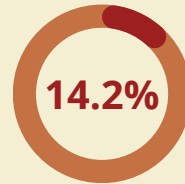
Mineral ürünler  
Produkte minerale

**92.6**  
MILION EURO



Yiyecek, içecek, içki ve tütün ürünleri  
Ushqime të përgaditura pije dhe duhan

**82.5**  
MILION EURO



Makine, mekanik ve elektronik aletler  
Makineri, paisje mekanike dhe elektrike

**66.3**  
MILION EURO



## Ağustos ayında ihracatın ithalatı karşılama oranı Në muajin gusht eksporti mbuloi importin me **14.4%**

2024 Ağustos ayında ihracatın ithalatı karşılama oranı %14.4, dış ticaret açığı ise -498.4 milyon Euro olarak kaydedildi.

Në gusht 2024 eksporti mbuloi importin me 14.4% dhe deficitin tregtar u regjistrua -498.4 milion Euro.





KOSOVA TÜRKİYE TİCARET ODASI  
ODA TREGTARE KOSOVARO TURKE  
KOSOVO TURKEY CHAMBER OF COMMERCE

## DIŞ TİCARET PARTNERLERİ - AĞUSTOS 2024

### PARTNERËT E TREGTISË SË JASHTME - GUSHT 2024

#### Ağustos Ayı İhracat Partnerleri - Partnerët e Eksportit në Gusht

(1,000 Euro)	08 - 2024	%	08 - 2023	%
	20,14	%24.1	9,65	%14.3
	14,30	%17.1	9,01	%13.4
	8,68	%10.4	8,31	%12.3
	8,43	%10.1	5,72	%8.5
	5,18	%6.2	3,48	%5.2
	1,58	%2.3	1,58	%2.3

%: Toplam İhracat Payı - %: Pjesa Totale e Eksportit

Kosova Ağustos ayında en çok ihracatı %24.1 pay ile Arnavutluk'a, %17.1 pay ile Kuzey Makedonya'ya, ve %10.4 pay ile Almanya'ya gerçekleştirdi.

#### Bölgelere göre İhracat- Eksporti Sipas Rajoneve

##### 08-2024

Avrupa Birliği Bashkimi Evropian	24.0 milion Euro	%28.7
CEFTA ülkeleri Vendet e CEFTA-së	43.7 milion Euro	%52.3
Diğer Avrupa ülkeleri Vendet Tjera Evropiane	1.6 milion Euro	%2.0
Amerika Kitası Kontinenti Amerikan	1.9 milion Euro	%2.4
Asya ülkeleri Vendet nga Azija	0.12 milion Euro	%0.1

Eksportet e Kosovës në gusht më të shumta ishin në Shqipëri me 24.1%, në Maqedoninë e Veriut me 17.1% dhe në Gjermani me 10.4% të pjesëmarrjes.

#### Ağustos Ayı İthalat Partnerleri - Partnerët e Importit në Gusht

(1,000 Euro)	08- 2024	%	08- 2023	%
	88,13	%18.1	67,987	%12.9
	75,07	%12.9	66,642	%12.7
	74,77	%12.8	61,913	%11.8
	30,33	%5.2	28,583	%5.5
	30,06	%5.2	31,698	%6.0
	27,99	%4.8	23,624	%4.5

%: Toplam İthalat Payı - Pjesa Totale e Importit

Ağustos ayında Kosova ithalatında %18.1 pay ile Türkiye liderliği sürdürürken onu %12.9 pay ile Çin ve %12.8 pay ile Almanya takip etmektedir.

#### Bölgelere göre İthalat- Importi Sipas Rajoneve

##### 08-2024

Avrupa Birliği Bashkimi Evropian	242.9 milion Euro	%41.7
CEFTA ülkeleri Vendet e CEFTA-së	74.5 milion Euro	%12.8
Diğer Avrupa ülkeleri Vendet Tjera Evropiane	93.7 milion Euro	%16.1
Asya ülkeleri Vendet nga Azija	81.7 milion Euro	%14.0
Amerika kitası Kontinenti Amerikan	14.7 milion Euro	%2.5

Importet e Kosovës në muajin gusht me pjesëmarrje më të madhe ishin nga Turqia me 18.1%, nga Kina me një pjesëmarrje 12.9% dhe nga Gjermania me një pjesëmarrje 12.8%.