



KOSOVA TÜRKİYE TİCARET ODASI  
ODA TREGTARE KOSOVARO TURKE  
KOSOVO TURKEY CHAMBER OF COMMERCE

## DIŞ TİCARET İSTATİSTİKLERİ - EYLÜL 2023

### STATISTIKAT E TREGTISË SË JASHTME - SHTATOR 2023



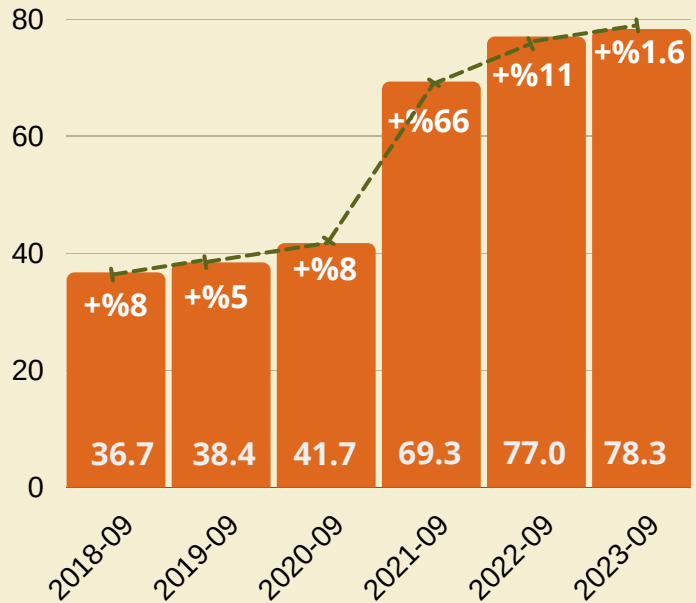
### Yıllara göre Eylül ayı ihracatı, milyon Euro Eksperti sipas viteve për muajin shtator, milion Euro



**78.3**  
MILION EURO

2023 Eylül ayında geçen yılın aynı dönemiyle kıyasen ihracat **%1.68** oranında artarak **78.3 milyon Euro** ile tüm zamanların en yüksek Eylül ayı ihracatına ulaştı.

Në shtator 2023 eksporti krahasuar me vitin kaluar shënoi rritje për **1.68%**, duke arritur në vlerën e **78.3 milion eurove**, gjë që është regjistruar si eksporti më i lartë në muajin shtator për vite.



### Eylül ayında en çok ihraç edilen ürün grupları Në muajin shtator grupet e prodekteve më të eksportuara

Baz metaller ve ürünleri  
Metale bazë dhe artikuj prej tyre



Mobilya ve muhtelif mamüller  
Mobileri dhe artikuj të ndryshëm



Plastik, lastik ve ürünleri  
Plastikë, gomë dhe artikuj prej tyre





KOSOVA TÜRKİYE TİCARET ODASI  
ODA TREGTARE KOSOVARO TURKE  
KOSOVO TURKEY CHAMBER OF COMMERCE

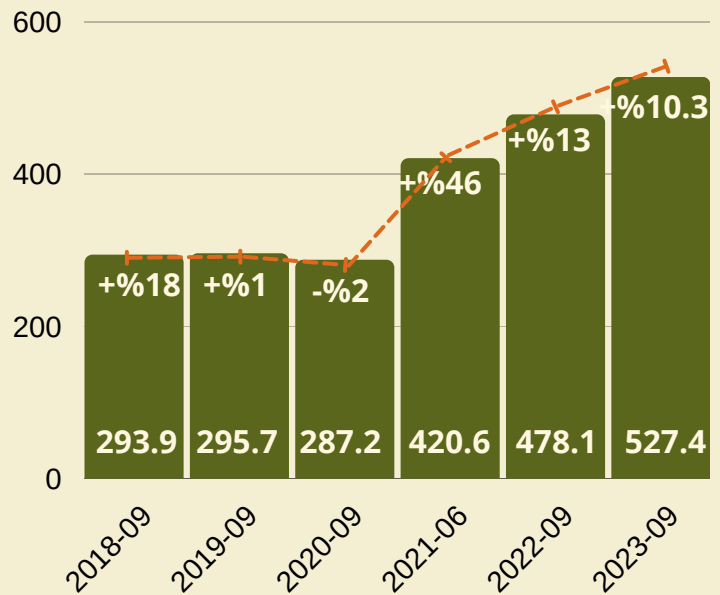
## Yıllara göre Eylül ayı ithalatı, milyon Euro Importi sipas viteve për muajin shtator, milion Euro



**527.4**  
MILION EURO

2023 Eylül ayında geçen yılın aynı dönemiyle kıyasen ithalat **%10.3** artarak **527.4 milyon Euro** olarak gerçekleşti ve yıllara göre tüm zamanların en yüksek Eylül ayı ithalatı olarak kaydedildi.

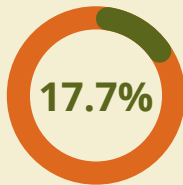
Në shtator 2023 importi krahasuar me vitin kaluar shënoi rritje për **%10.3**, duke arritur në **527.4 milion euro**, dhe është regjistruar si importi më i lartë në muajin shtator për vite.



## Eylül ayında en çok ithal edilen ürün grupları Në muajin shtator grupet e produkteve më të importuara

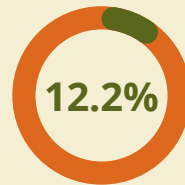
Mineral ürünler  
Produkte minerale

**93.3**  
MILION EURO



Yiyecek, içecek ve tütün ürünleri  
Ushqime të përgaditura pije dhe duhan

**64.2**  
MILION EURO



Mekanik ve elektronik makineler  
Makineri, pajise mekanike dhe elektrike

**61.5**  
MILION EURO



## Eylül ayında ihracatın ithalatı karşılama oranı **14.9%** Në muajin shtator eksporti mbuloi importin me

2023 Eylül ayında ihracatın ithalatı karşılama oranı **%14.9**, dış ticaret açığı ise **-448.6** milyon Euro olarak kaydedildi.

Në shtator 2023 eksporti mbuloi importin me **14.9%** dhe deficiti tregtar u regjistrua **-448.6 milion Euro**.





KOSOVA TÜRKİYE TİCARET ODASI  
ODA TREGTARE KOSOVARO TURKE  
KOSOVO TURKEY CHAMBER OF COMMERCE

## DIŞ TİCARET PARTNERLERİ - EYLÜL 2023

### PARTNERËT E TREGTISË SË JASHTME - SHTATOR 2023

#### Eylül Ayı İhracat Partnerleri - Partnerët e Eksportit në Shtator

(1,000 Euro)	09 - 2022	%	09 - 2023	%
	7,906	%10.3	10,971	%14.0
	8,826	%11.5	10,198	%13.0
	9,138	%11.9	9,792	%12.5
	9,817	%12.7	9,229	%11.8
	6,641	%8.6	8,135	%10.4
	1,759	%2.3	1,486	%1.9

%: Toplam İhracat Payı - %: Pjesa Totale e Eksportit

Kosova Eylül ayında en çok ihracatı %13.9 pay ile ABD'ye, %13.0 pay ile Arnavutluk'a ve %12.5 pay ile Kuzey Makedonya'ya gerçekleştirdi.

Eksportet e Kosovës në shtator më të shumta ishin në SHBA me 13.9%, në Shqipëri me 13.0% dhe në Maqedoninë e Veriut me 12.5% të pjesëmarrjes.

#### Bölgelere göre İhracat- Eksporti Sipas Rajoneve

09-2023

Avrupa Birliği Bashkimi Evropian	25.2 milion Euro	%32.2
CEFTA ülkeleri Vendet e CEFTA-së	29.0 milion Euro	%37.0
Diğer Avrupa ülkeleri Vendet Tjera Evropiane	2.5 milion Euro	%3.2
Amerika Kitası Kontinenti Amerikan	11.1 milion Euro	%14.2
Asya ülkeleri Vendet nga Azija	0.09 milion Euro	%0.1

#### Eylül Ayı İthalat Partnerleri - Partnerët e Importit në Gusht

(1,000 Euro)	09- 2022	%	09- 2023	%
	76,100	%15.9	65,538	%12.4
	48,512	%11.0	64,226	%12.2
	48,307	%10.1	63,834	%12.1
	22 083	%4.6	42,656	%8.1
	19 122	%4.0	34 388	%6.5
	4 107	%1.0	30 552	%5.8

• %: Toplam İthalat Payı - Pjesa Totale e Importit

Eylül ayında ithalat geçen yılın aynı dönemine göre Almanya'dan %32.3 ve Çin'den %32.1 oranlarında artış gösterirken, Türkiye'den %13.8 oranında azalış gösterdi. Buna rağmen Türkiye Kosova'nın ithalatında ilk partneri olmaya devam ediyor.

#### Bölgelere göre İthalat- Importi Sipas Rajoneve

09-2023

Avrupa Birliği Bashkimi Evropian	218.4 milion Euro	%41.4
CEFTA ülkeleri Vendet e CEFTA-së	96.5 milion Euro	%18.3
Diğer Avrupa ülkeleri Vendet Tjera Evropiane	71.5 milion Euro	%13.6
Asya ülkeleri Vendet nga Azija	96.6 milion Euro	%18.3
Amerika kitası Kontinenti Amerikan	12.7 milion Euro	%2.4

Në muajin shtator importet e Kosovës krahase me të nejtën periudhë të vitit të kaluar shënuan rritje nga Gjermania për 32.3%, dhe nga Kina për 32.1%. Në anë tjetër nga Turqia importet edhe pse shënuan rrënjë për 13,8%, Turqia vazhdon të jetë partneri i parë i Kosovës në import.