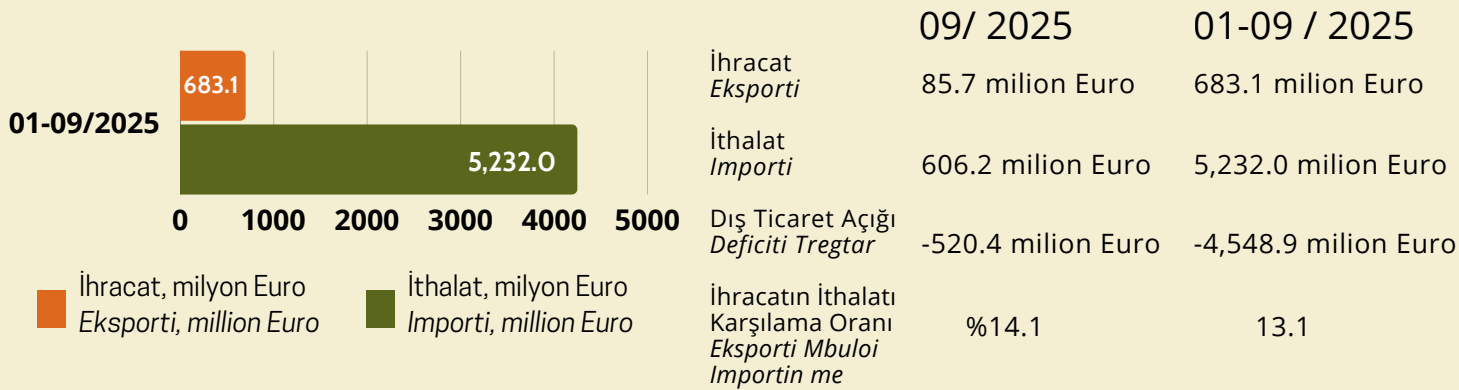




# DIŞ TİCARET İSTATİSTİKLERİ - EYLÜL 2025

## STATISTIKAT E TREGTISË SË JASHTME - SHTATOR 2025



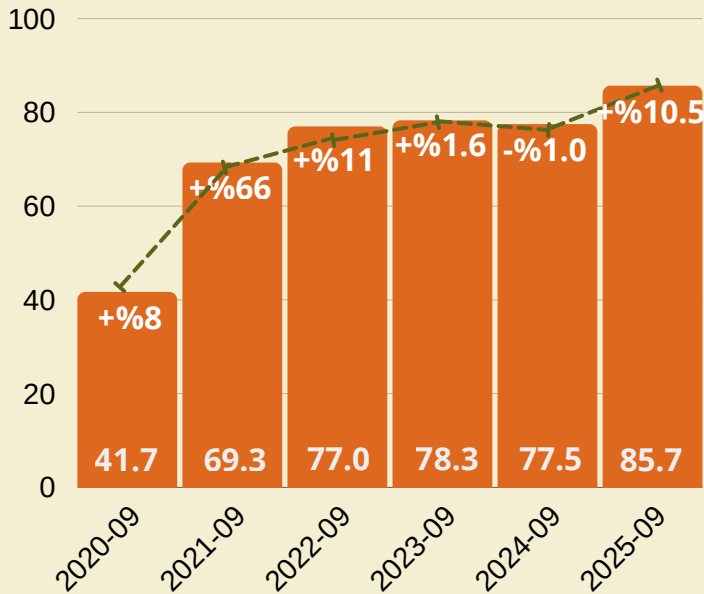
## Yıllara göre Eylül ayı ihracatı, milyon Euro Eksperti sipas viteve për muajin shtator, milion Euro



**85.7**  
MILION EURO

2025 Eylül ayında geçen yılın aynı dönemle kıyasen ihracat **%10.5** oranında artarak **85.7 milyon Euro** olarak gerçekleşti.

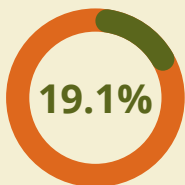
Në shtator 2025 eksperti krahasuar me vitin kaluar shënoi rritje për **10.5%**, duke arritur në vlerën e **85.7 milion eurove**.



## Eylül ayında en çok ihraç edilen ürün grupları Në muajin shtator grupet e produkteve më të eksportuara

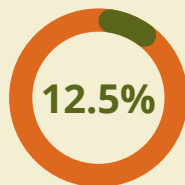
Baz metaller ve ürünleri  
Metale bazë dhe artikuj prej tyre

**16.4**  
MILION EURO



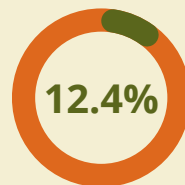
Plastik, lastik ve ürünleri  
Plastikë, gomë dhe artikuj prej tyre

**10.6**  
MILION EURO



Mineral ürünler  
Produkte minerale

**10.6**  
MILION EURO





## Yıllara göre Eylül ayı ithalatı, milyon Euro

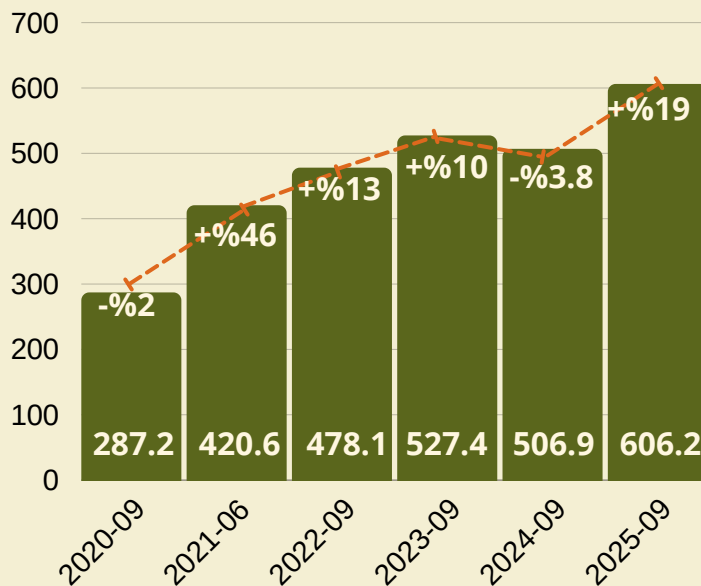
### Importi sipas viteve për muajin shtator, milion Euro



**606.2**  
MILION EURO

2025 Eylül ayında geçen yılın aynı dönemiyle kıyasen ithalat **%19.5** oranında artarak **606.2 milyon Euro** olarak gerçekleşti.

Në shtator 2025 importi krahasuar me vitin kaluar shënoi rritje për **%19.5**, duke arritur në **606.2 milion euro**.

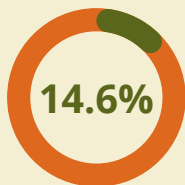


## Eylül ayında en çok ithal edilen ürün grupları

### Në muajin shtator grupet e produkteve më të importuara

Mineral ürünler  
Produkte minerale

**88.3**  
MILION EURO



Mekanik ve elektronik makineler  
Makineri, pajisje mekanike dhe elektrike

**68.3**  
MILION EURO



Baz metaller ve ürünleri  
Metale bazë dhe artikuj prej tyre

**68.2**  
MILION EURO



## Eylül ayında ihracatın ithalatı karşılama oranı

### Në muajin shtator eksporti mbuloi importin me **14.1%**

2025 Eylül ayında ihracatın ithalatı karşılama oranı **%14.1**, dış ticaret açığı ise **-520.4** milyon Euro olarak kaydedildi.

Në shtator 2025 eksporti mbuloi importin me **14.1%** dhe deficitin tregtar u regjistrua **-520.4 milion Euro**.





# DIŞ TİCARET PARTNERLERİ - EYLÜL 2025

## PARTNERËT E TREGTISË SË JASHTME - SHTATOR 2025

### Eylül Ayı İhracat Partnerleri - Partnerët e Eksportit në Shtator

(1,000 Euro)	09 - 2025	%	09 - 2024	%
	18,378	%21.4	12,191	%15.7
	9,898	%11.5	8,362	%10.3
	9,453	%11.0	7,23	%9.3
	9,429	%11.0	12,375	%16.0
	7,164	%8.4	3,81	%4.9
	3,166	%3.7	1,94	%2.5

%: Toplam İhracat Payı - %: Pjesa Totale e Eksportit

Kosova Eylül ayında en çok ihracatı %21.4 pay ile Arnavutluk'a, %11.5 pay ile Almanya'ya ve %11.0 pay ile İsviçre'ye gerçekleştirdi.

### Bölgelere göre İhracat- Eksportit Sipas Rajoneve

#### 09-2025

Avrupa Birliği Bashkimi Evropian	28.0 milion Euro	%32.7
CEFTA ülkeleri Vendet e CEFTA-së	40.6 milion Euro	%47.4
Diğer Avrupa ülkeleri Vendet Tjera Evropiane	4.7 milion Euro	%5.7
Amerika Kitası Kontinenti Amerikan	1.6 milion Euro	%1.9
Asya ülkeleri Vendet nga Azija	0.03 milion Euro	%0.1

Eksportet e Kosovës në shtator më të shumta ishin në Shqipëri me 21.4%, në Gjermani me 11.5% dhe në Zvicër me 11.0% të pjesëmarrjes.

### Eylül Ayı İthalat Partnerleri - Partnerët e Importit në Gusht

(1,000 Euro)	09- 2025	%	09- 2024	%
	94,458	%15.6	69,725	%13.8
	77,786	%12.8	75,950	%15.0
	76,754	%12.7	69,783	%13.8
	37,276	%6.1	26,318	%5.2
	34,238	%5.6	29,686	%5.9
	26,602	%4.4	19,224	%3.8

• %: Toplam İthalat Payı - Pjesa Totale e Importit

Kosova Eylül ayında en çok ithalatı %15.6 pay ile Çin'den, %12.8 pay ile Türkiye'den, ve %12.7 pay ile Almanya'dan gerçekleştirdi.

### Bölgelere göre İthalat- Importit Sipas Rajoneve

#### 09-2025

Avrupa Birliği Bashkimi Evropian	249.4 milion Euro	%41.1
CEFTA ülkeleri Vendet e CEFTA-së	87.7 milion Euro	%14.5
Diğer Avrupa ülkeleri Vendet Tjera Evropiane	83.1 milion Euro	%13.7
Asya ülkeleri Vendet nga Azija	103.7 milion Euro	%17.1
Amerika kitası Kontinenti Amerikan	25.6 milion Euro	%4.2

Importet e Kosovës në muajin shtator me pjesëmarrje më të madhe ishin nga Kina me 15.6%, nga Türkiye me një pjesëmarrje 12.8% dhe nga Gjermania me një pjesëmarrje 12.7%.