



KOSOVA TÜRKİYE TİCARET ODASI  
ODA TREGTARE KOSOVARO TURKE  
KOSOVO TURKEY CHAMBER OF COMMERCE

## DIŞ TİCARET İSTATİSTİKLERİ - HAZİRAN 2021

### STATISTIKAT E TREGTISË SË JASHTME - QERSHOR 2021



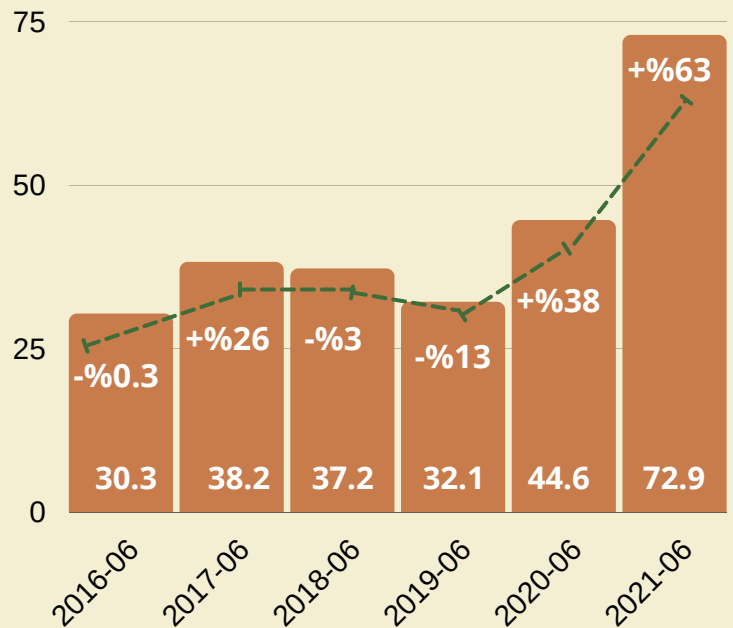
### Yıllara göre Haziran ayı ihracatı, milyon Euro Eksperti sipas viteve për muajin qershor, milion Euro



**72.9**  
MILION EURO

2021 Haziran ayında geçen yılın aynı dönemiyle kıyasen ihracat %63.4 artarak **72.9 milyon Euro** ile tüm zamanların en yüksek ihracat ayı rakamına ulaştı.

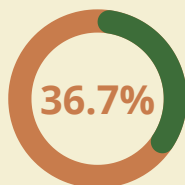
Në qershor 2021 eksperti krahasuar me vitin kaluar shënoi rritje për 63.4%, si dhe arriti shifrën më të lartë mujore të eksportit të të gjitha kohërave me **72.9 milionë euro**.



### Haziran ayında en çok ihraç edilen ürün grupları Në muajin qershor grupet e produkteve më të eksportuara,

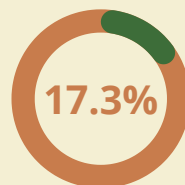
Baz metaller ve ürünleri  
Metale bazë dhe artikuj prej tyre

**20.7**  
MILION EURO



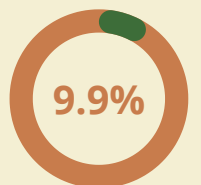
Mobilya ve muhtelif mamüller  
Mobileri dhe artikuj të ndryshëm

**12.6**  
MILION EURO



Plastik, lastik ve ürünleri  
Plastikë, gomë dhe artikuj prej tyre

**7.2**  
MILION EURO





KOSOVA TÜRKİYE TİCARET ODASI  
ODA TREGTARE KOSOVARO TURKE  
KOSOVO TURKEY CHAMBER OF COMMERCE

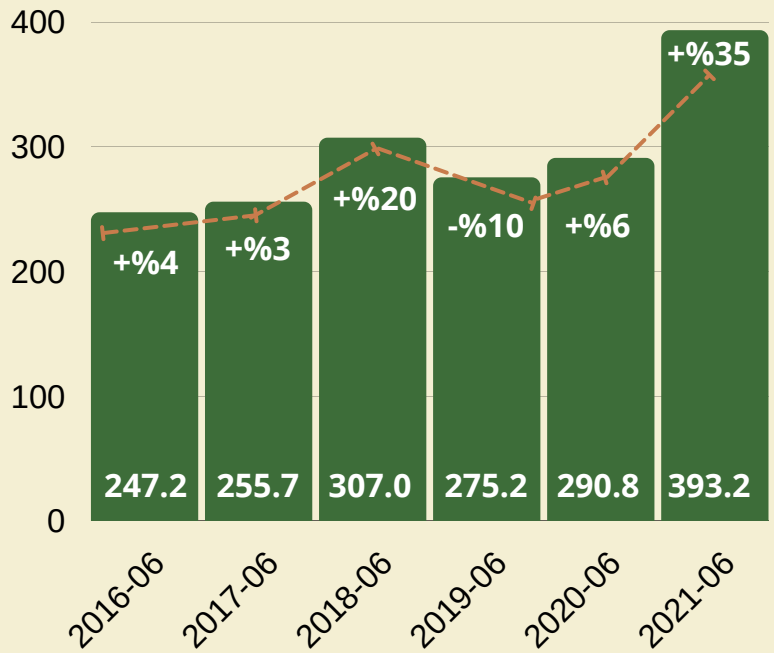
## Yıllara göre Haziran ayı ithalatı, milyon Euro Importi sipas viteve për muajin qershor, milion Euro



**393.2**  
MILION EURO

2021 Haziran ayında geçen yılın aynı dönemiyle kıyasen ithalat %35.2 artarak **393.2 milyon Euro** olarak gerçekleşti ve yıllara göre tüm zamanların en yüksek ithalat ayı olarak kaydedildi.

Në qershor 2021 importi krahasuar me vitin kaluar shënoi rritje për 35.2%, si dhe arriti shifrën më të lartë mujore të eksportit të të gjitha kohërave me **393.2 milionë euro**.



## Haziran ayında en çok ithal edilen ürün grupları Në muajin qershor grupet e prodekteve më të importuara,

Makine, mekanik ve elektronik aletler  
Makineri, paisje mekanike dhe elektrike

Yiyecek, içecek, içki ve tütün ürünleri  
Ushqime të përgaditura pije dhe duhan

Mineral ürünler  
Produkte minerale



## Haziran ayında ihracatın ithalatı karşılama oranı Në muajin qershor eksporti mbuloi importin me **18.5%**

2021 Haziran ayında ihracatın ithalatı karşılama oranı %18.5 dış ticaret açığı ise -320.3 milyon Euro olarak kaydedildi.

Në qershor 2021 eksporti mbuloi importin me 18.5% dhe deficitin tregtar u regjistrua -320.3 milion Euro.





KOSOVA TÜRKİYE TİCARET ODASI  
ODA TREGTARE KOSOVARO TURKE  
KOSOVO TURKEY CHAMBER OF COMMERCE

## DIŞ TİCARET PARTNERLERİ - HAZİRAN 2021

### PARTNERËT E TREGTISË SË JASHTME - QERSHOR 2021

#### Haziran Ayı İhracat Partnerleri - Partnerët e Eksportit në Qershor

(1,000 Euro)	06 - 2020	%	06 - 2021	%	TOPLAM 2021 TOTAL 2021	%	Bölgelere göre İhracat- Eksporti Sipas Rajoneve	
	3,611	%8.1	10,571	%14.5	39,525	%11.5		
	11,350	%25.4	9,811	%13.5	52,881	%15.3	06-2021	
	1,363	%3.1	8,885	%12.2	46,725	%13.6	Avrupa Birliđi Bashkimi Evropian	23.5 milion Euro %32.3
	2,982	%6.7	6,194	%8.5	36,375	%10.5	CEFTA ÷lkeleri Vendet e CEFTA-së	29.0 milion Euro %39.9
	3,168	%7.1	5,950	%8.2	26,825	%7.8	Diđer Avrupa ÷lkeleri Vendet Tjera Evropiane	9.4 milion Euro %13.0
	0,936	%2.1	1,156	%1.6	7,729	%2.2	Amerika Kitasi Kontinenti Amerikan	9.6 milion Euro %13.2
							Asya ÷lkeleri Vendet nga Azija	0.12 milion Euro %0.2

%: Toplam İhracat Payı - %: Pjesa Totale e Eksportit

Kosova Haziran ayında en çok ihracatı %14.5 pay ile Kuzey Makedonya'ya, %13.5 pay ile Arnavutluk'a ve %12.2 pay ile ABD'ye gerçekleřtirdi.

Eksportet e Kosovës në qershor më të shumta ishin në Maqedonin e Veriut me 14.5%, në Shqipëri me 13.5% dhe në SHBA me 12.2% të pjesëmarrjes.

#### Haziran Ayı İthalat Partnerleri - Partnerët e Eksportit në Qershor

(1,000 Euro)	06- 2020	%	06- 2021	%	TOPLAM 2021 TOTAL 2021	%	Bölgelere göre İthalat- İmporti Sipas Rajoneve	
	42,062	%14.5	57,831	%14.7	265,947	%12.9	06-2021	
	40,102	%13.8	50,151	%12.8	289,271	%14.0	Avrupa Birliđi Bashkimi Evropian	170.2 milion Euro %43.3
	24,692	%8.5	37,949	%9.6	190,654	%9.2	CEFTA ÷lkeleri Vendet e CEFTA-së	78.9 milion Euro %20.1
	17,684	%6.1	25,671	%6.5	115,322	%5.6	Diđer Avrupa ÷lkeleri Vendet Tjera Evropiane	66.1 milion Euro %17.0
	18,042	%6.2	25,358	%6.4	131,910	%6.4	Asya ÷lkeleri Vendet nga Azija	43.3 milion Euro %11.0
	16,649	%5.7	23,952	%6.1	116,234	%5.6	Amerika kitasi Kontinenti Amerikan	9.7 milion Euro %2.5

%: Toplam İthalat Payı - Pjesa Totale e Importit

Haziran'da Kosova ithalatında tüm zamanların aylara göre tek ÷lkeden gerçekleřen en yüksek ithalat rakamı 57.8 milyon Euro ile Türkiye'den oldu.

Në importet e Kosovës në muajin qershor shifra më e lartë e importit, nga një vend i vetëm sipas muajve të të gjitha kohërave ishte nga Turqia me 57.8 milion Euro.