



KOSOVA TÜRKİYE TİCARET ODASI
ODA TREGTARE KOSOVARO TURKE
KOSOVO TURKEY CHAMBER OF COMMERCE

DIŞ TİCARET İSTATİSTİKLERİ - HAZİRAN 2023

STATISTIKAT E TREGTISË SË JASHTME - QERSHOR 2023



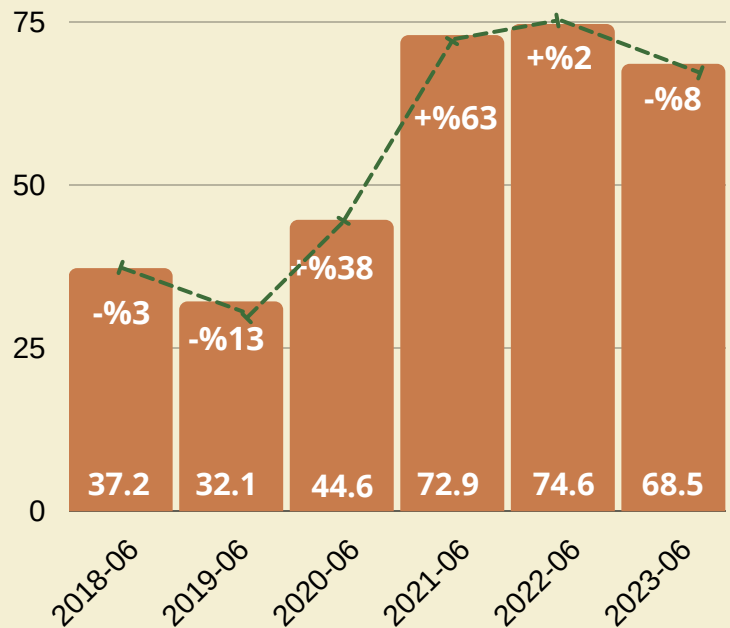
Yıllara göre Haziran ayı ihracatı, milyon Euro Eksporti sipas viteve për muajin qershor, milion Euro



68.5
MILION EURO

2023 Haziran ayında geçen yılın aynı dönemiyle kıyasen ihracat %8.17 azalarak **68.5 milyon Euro** olarak gerçekleşti. Bu rakam son üç yılın en düşük haziran ayı ihracat rakamı oldu.

Në qershor 2023 eksporti krahasuar me vitin e kaluar shënoi rrënje për 8.17%, dhe pati vlerën e **68.5 milion eurove**. Kjo vlerë është vlere më e ulët e eksporteve të muajit qershorit në tre vitet e fundit.



Haziran ayında en çok ihraç edilen ürün grupları Në muajin qershor grupet e produkteve më të eksportuara,

Baz metaller ve ürünleri
Metale bazë dhe artikuj prej tyre



Mobilya ve muhtelif mamüller
Mobileri dhe artikuj të ndryshëm



Plastik, lastik ve ürünleri
Plastikë, gomë dhe artikuj prej tyre





KOSOVA TÜRKİYE TİCARET ODASI
ODA TREGTARE KOSOVARO TURKE
KOSOVO TURKEY CHAMBER OF COMMERCE

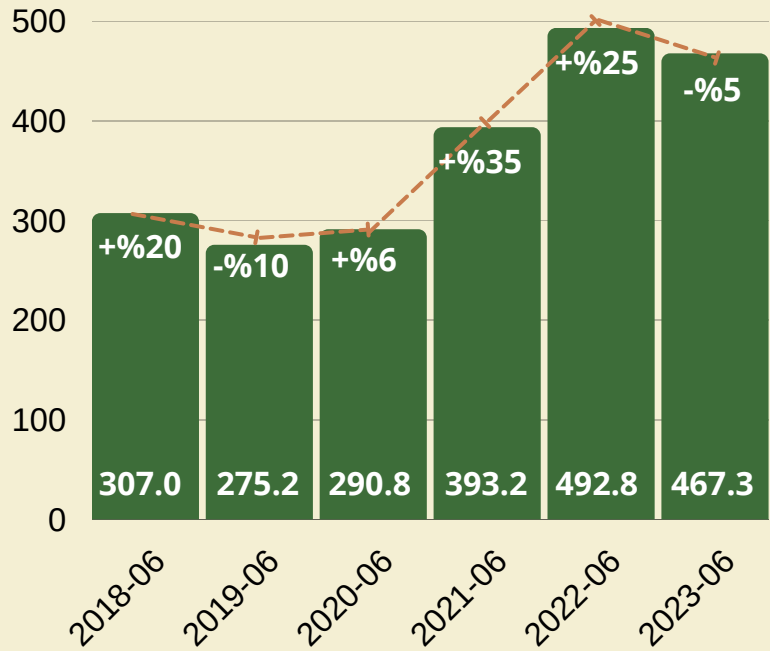
Yıllara göre Haziran ayı ithalatı, milyon Euro Importi sipas viteve për muajin qershor, milion Euro



467.3
MILION EURO

2023 Haziran ayında geçen yılın aynı dönemiyle kıyasen ithalat %5.17 oranında azalarak **467.3 milyon Euro** olarak gerçekleşti.

Në qershor 2023 importi krahasuar me vitin kaluar shënoi rënje për 5.17%, dhe arriti në **467.3 milion euro**.



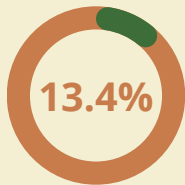
Haziran ayında en çok ithal edilen ürün grupları Në muajin qershor grupet e prodekteve më të importuara,

Yiyecek, içecek, içki ve tütün ürünleri
Ushqime të përgaditura pije dhe duhan

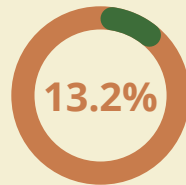
Mineral ürünler
Produkte minerale

Makine, mekanik ve elektrik ekipmanı
Makineri, paisje mekanike dhe elektrike

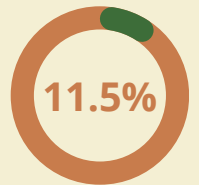
62.8
MILION EURO



61.8
MILION EURO



53.9
MILION EURO



Haziran ayında ihracatın ithalatı karşılama oranı Në muajin qershor eksporti mbuloi importin me **14.7%**

2023 Haziran ayında ihracatın ithalatı karşılama oranı %14.7 dış ticaret açığı ise -398.8 milyon Euro olarak kaydedildi.

Në qershor 2023 eksporti mbuloi importin me 14.7% dhe deficiiti tregtar u regjistrua -398.8 milion Euro.





KOSOVA TÜRKİYE TİCARET ODASI
ODA TREGTARE KOSOVARO TURKE
KOSOVO TURKEY CHAMBER OF COMMERCE

DIŞ TİCARET PARTNERLERİ - HAZİRAN 2023

PARTNERËT E TREGTISË SË JASHTME - QERSHOR 2023

Haziran Ayı İhracat Partnerleri - Partnerët e Eksportit në Qershor

(1,000 Euro)	06 - 2022	%	06 - 2023	%
	8.950	%12,0	9,853	%14,4
	10,022	%13.4	9,845	%14.4
	6.742	%9,0	8,739	%12.7
	10.279	13,8	7,002	%10.2
	5.749	%7.7	6,757	%9.9
	2.161	%2.9	948	%1.4

%: Toplam İhracat Payı - %: Pjesa Totale e Eksportit

Kosova Haziran ayında en çok ihracatı %14.4 pay ile Arnavutluk'a, %14.4 pay ile Kuzey Makedonya'ya ve %12.7 pay ile Almanya'ya gerçekleştirdi.

Eksportet e Kosovës në qershor më të shumta ishin në Shqipëri me 14.4%, në Maqedoninë e Veriut me 14.4% dhe në Gjermani me 12.7% të pjesëmarrjes.

Bölgelere göre İhracat- Eksporti Sipas Rajoneve

06-2023

Avrupa Birliği Bashkimi Evropian	22.8 milion Euro	%33.4
CEFTA ülkeleri Vendet e CEFTA-së	27.9 milion Euro	%40.7
Diğer Avrupa ülkeleri Vendet Tjera Evropiane	2.4 milion Euro	%3.6
Amerika Kitası Kontinenti Amerikan	7.15 milion Euro	%10.4
Asya ülkeleri Vendet nga Azija	0.32 milion Euro	%0.0

Haziran Ayı İthalat Partnerleri - Partnerët e Importit në Qershor

(1,000 Euro)	06- 2022	%	06- 2023	%
	74,388	%15.1	67,783	%14.5
	52,775	%10.7	62,124	%13.3
	47,651	%9.7	48,327	%10.3
	21.361	%4.3	26,674	%5.7
	3.506	%1.0	26,101	%5.6
	24.638	%5.0	25,003	%5.3

• %: Toplam İthalat Payı - Pjesa Totale e Importit

Haziran ayında Kosova ithalatında %14.5 pay ile Türkiye liderliği sürdürürken onu %13.3 pay ile Almanya ve %10.3 pay ile Çin takip etmektedir.

Importet e Kosovës në muajin qershor me pjesëmarrje më të madhe ishin nga Turqia me 14.5%, nga Gjermania me një pjesëmarrje 13.3% dhe nga Kina me një pjesëmarrje 10.3%.

Bölgelere göre İthalat- Importi Sipas Rajoneve

06-2023

Avrupa Birliği Bashkimi Evropian	199.6 milion Euro	%42.7
CEFTA ülkeleri Vendet e CEFTA-së	72.4 milion Euro	%15.5
Diğer Avrupa ülkeleri Vendet Tjera Evropiane	73.9 milion Euro	%15.8
Asya ülkeleri Vendet nga Azija	76.3 milion Euro	%16.3
Amerika kitası Kontinenti Amerikan	13.2 milion Euro	%2.8