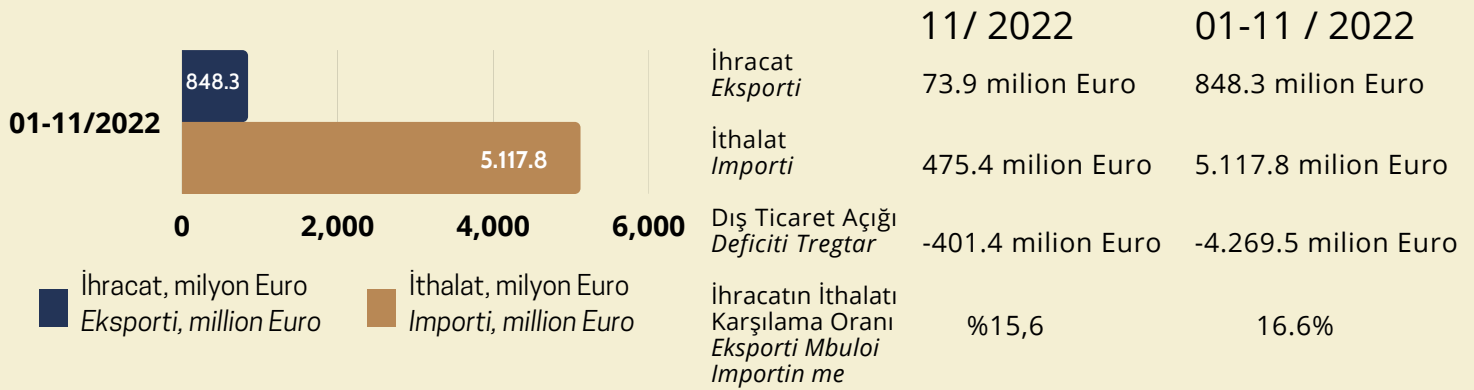




KOSOVA TÜRKİYE TİCARET ODASI
ODA TREGTARE KOSOVARO TURKE
KOSOVO TURKEY CHAMBER OF COMMERCE

DIŞ TİCARET İSTATİSTİKLERİ - KASIM 2022

STATISTIKAT E TREGTISË SË JASHTME - NËNTOR 2022



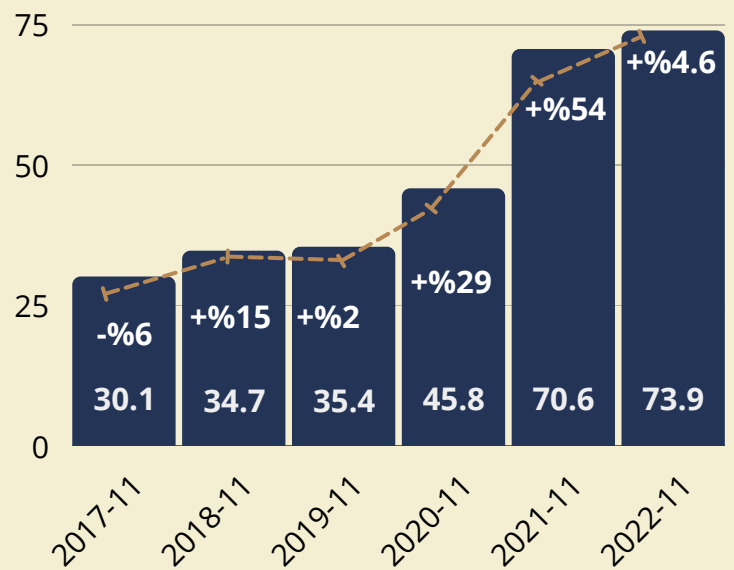
Yıllara göre Kasım ayı ihracatı, milyon Euro Eksperti sipas viteve për muajin nëntor, milion Euro



73.9
MILION EURO

2022 Kasım ayında geçen yılın aynı dönemiyle kıyasen ihracat %4.6 artarak **73.9 milyon Euro** ile tüm zamanların en yüksek Kasım ayı ihracatına ulaştı.

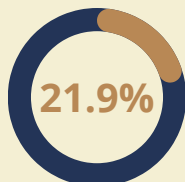
Në nëntor 2022 eksperti krahasuar me vitin kaluar shënoi rritje për 4.6%, duke arritur në **73.9 milion euro**, dhe u regjistruar eksperti më i lartë në muajin nëntor për vite.



Kasım ayında en çok ihraç edilen ürün grupları Në muajin nëntor grupet e produkteve më të eksportuara

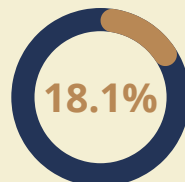
Baz metaller ve ürünleri
Metale bazë dhe artikuj prej tyre

16.1
MILION EURO



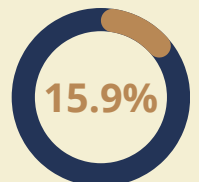
Mobilya ve muhtelif mamüller
Mobileri dhe artikuj të ndryshëm

13.4
MILION EURO



Plastik, lastik ve ürünleri
Plastikë, gomë dhe artikuj prej tyre

11.7
MILION EURO





KOSOVA TÜRKİYE TİCARET ODASI
ODA TREGTARE KOSOVARO TURKE
KOSOVO TURKEY CHAMBER OF COMMERCE

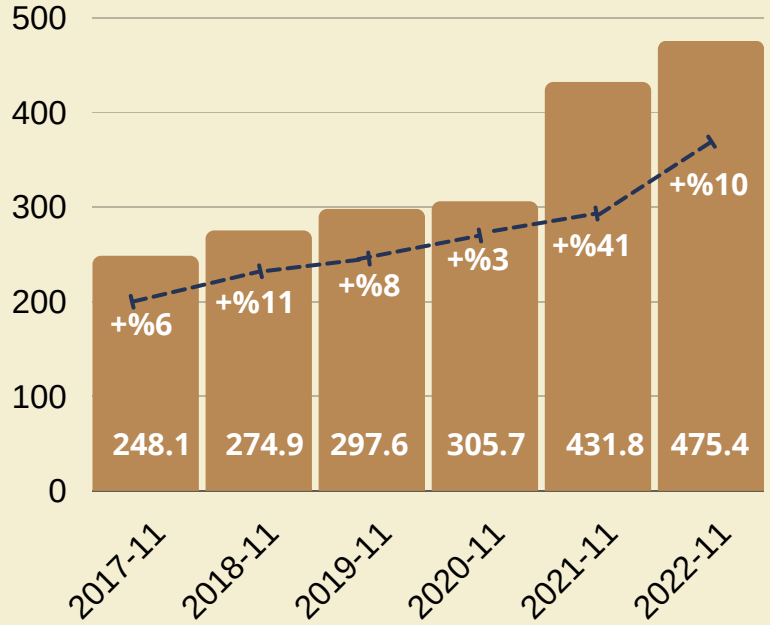
Yıllara göre Kasım ayı ithalatı, milyon Euro Importi sipas viteve për muajin nëntor, milion Euro



475.4
MILION EURO

2022 Kasım ayında geçen yılın aynı dönemiyle kıyasen ithalat %10.0 artarak **475.4 milyon Euro** olarak gerçekleşti ve yıllara göre tüm zamanların en yüksek Kasım ayı ithalatı olarak kaydedildi.

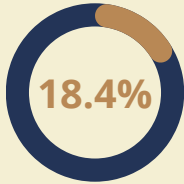
Në nëntor 2022 importi krahasuar me vitin kaluar shënoi rritje për 10.0%, duke arritur në **475.4 milion euro**, dhe u regjistruar importi më i lartë në muajin nëntor për vite.



Kasım ayında en çok ithal edilen ürün grupları Në muajin nëntor grupet e produkteve më të importuara

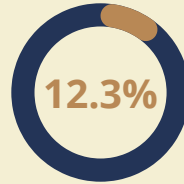
Mineral ürünler
Produkte minerale

87.5
MILION EURO



Mekanik ve elektronik makineler
Makineri, paisje mekanike dhe elektrike

58.7
MILION EURO



Yiyecek, içecek ve tütn ürünleri
Ushqime të përg. pije dhe duhan

57.52
MILION EURO



Kasım ayında ihracatın ithalatı karşılama oranı Në muajin nëntor eksporti mbuloi importin me **%15.6**

2022 Kasım ayında ihracatın ithalatı karşılama oranı %15.6, dış ticaret açığı ise -401.4 milyon Euro olarak kaydedildi.

Në nëntor 2022 eksporti mbuloi importin me 15.6% dhe deficiti tregtar u regjistrua -401.4 milion Euro.





KOSOVA TÜRKİYE TİCARET ODASI
ODA TREGTARE KOSOVARO TURKE
KOSOVO TURKEY CHAMBER OF COMMERCE

DIŞ TİCARET PARTNERLERİ - KASIM 2022

PARTNERËT E TREGTISË SË JASHTME - NËNTOR 2022

Kasım Ayı İhracat Partnerleri - Partnerët e Eksportit në Nëntor

(1,000 Euro)	11 - 2021	%	11 - 2022	%	TOPLAM 2021 TOTAL 2021	%
	14,280	%20.2	9,422	%12.7	107,099	%12.6
	9,157	%13.0	9,217	%12.5	125,178	%14.7
	8,452	%12.0	8,806	%11.9	81,146	%9.5
	6,921	%9.8	7,805	%10.6	92,281	%10.8
	5,324	%7.5	7,214	%9.8	64,228	%7.5
	1,520	%2.2	2,219	%3.0	20,515	%2.4

Bölgelere göre İhracat- Eksporti Sipas Rajoneve

11-2022

Avrupa Birliği Bashkimi Evropian	25.5 milion Euro	%34.5
CEFTA ülkeleri Vendet e CEFTA-së	26.2 milion Euro	%35.4
Diğer Avrupa ülkeleri Vendet Tjera Evropiane	10.9 milion Euro	%10.4
Amerika Kitası Kontinenti Amerikan	9.2 milion Euro	%12.4
Asya ülkeleri Vendet nga Azija	0.9 milion Euro	%1.2

%: Toplam İhracat Payı - %: Pjesa Totale e Eksportit

Kosova Kasım ayında en çok ihracatı %12.7 pay ile Kuzey Makedonya'ya, %12.5 pay ile ABD'ye, %11.9 pay ile Almanya'ya, ve %10.6 pay ile Arnavutluk'a gerçekleştirdi.

Eksportet e Kosovës në nëntor më të shumta ishin në Maqedonin e Veriut me 12.7%, në SHBA me 12.5%, në Gjermani me 11.9%, dhe në Shqipëri me 10.6% të pjesëmarrjes.

Kasım Ayı İthalat Partnerleri - Partnerët e Importit në Tetor

(1,000 Euro)	11 - 2021	%	11 - 2022	%	TOPLAM 2022 TOTAL 2022	%
	56,915	%13.2	91,784	%19.3	747,929	%14.6
	50,508	%11.7	54,519	%11.5	544,891	%10.6
	40,308	%9.3	41,502	%8.7	500,084	%9.7
	34,528	%8.0	35,475	%7.5	247,833	%4.8
	28,919	%6.7	31,566	%6.6	341,659	%6.6
	28,467	%6.6	23,626	%5.0	256,372	%5.0

Bölgelere göre İthalat- Importi Sipas Rajoneve

11-2022

Avrupa Birliği Bashkimi Evropian	204.9 milion Euro	%43.1
CEFTA ülkeleri Vendet e CEFTA-së	86.4 milion Euro	%18.1
Diğer Avrupa ülkeleri Vendet Tjera Evropiane	98.3 milion Euro	%20.6
Asya ülkeleri Vendet nga Azija	46.6 milion Euro	%9.8
Amerika kitası Kontinenti Amerikan	11.4 milion Euro	%2.3

%: Toplam İthalat Payı - Pjesa Totale e Importit

Kasım ayında ithalat geçen yılın aynı dönemine göre Türkiye'den %61.2 Almanya'dan %7.94 ve Çin'den %2.96 oranlarında artış gösterdi.

Në muajin nëntor importet e Kosovës krahasuar me njejtën periudhë të vitit kaluar shënuan rritje nga Turqia me %61.2, nga Gjermania me 7.94% dhe nga Kina 2.96%.