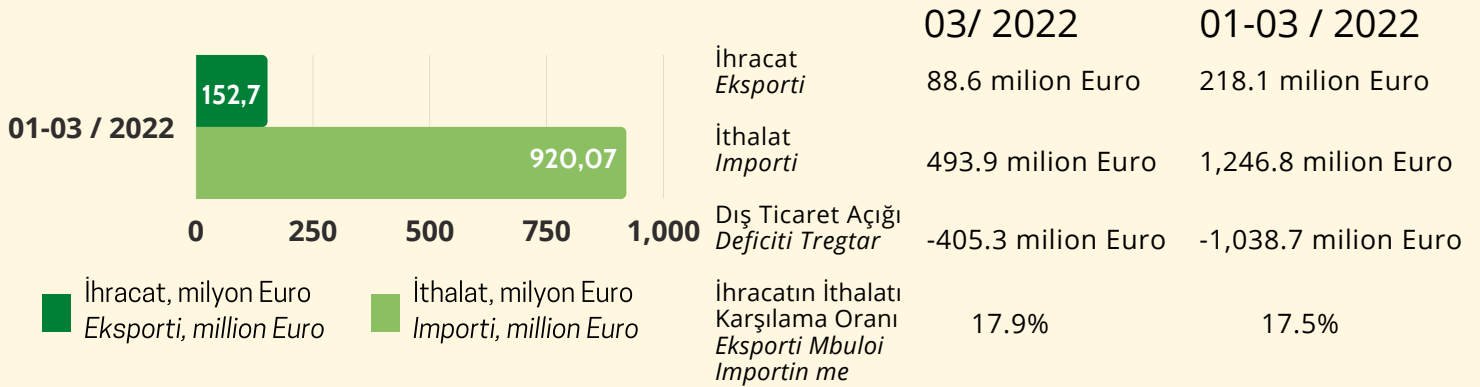




KOSOVA TÜRKİYE TİCARET ODASI
ODA TREGTARE KOSOVARO TURKE
KOSOVO TURKEY CHAMBER OF COMMERCE

DIŞ TİCARET İSTATİSTİKLERİ - MART 2022

STATISTIKAT E TREGTISË SË JASHTME - MARS 2022



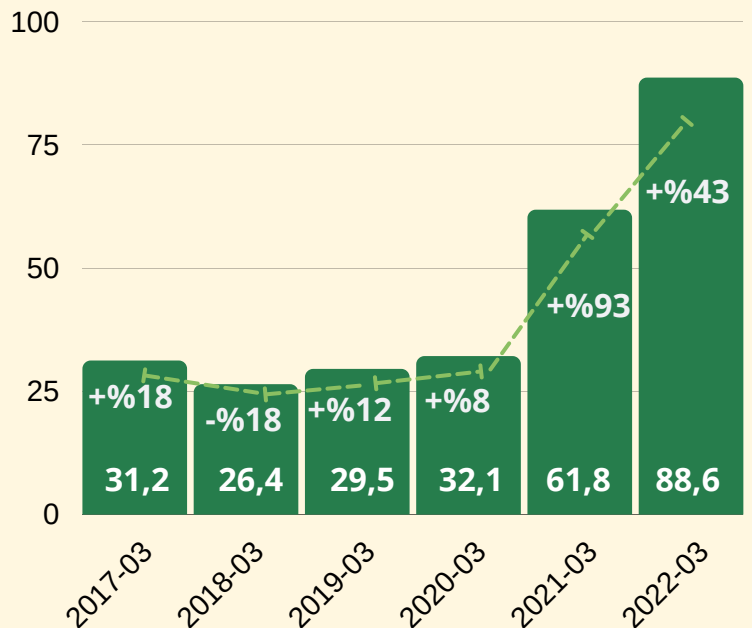
Yıllara göre Mart ayı ihracatı, milyon Euro Eksporti sipas viteve për muajin mars, milion Euro



88,6
MILION EURO

2022 Mart ayında geçen yılın aynı dönemiyle kıyasen ihracat %43.6 artarak **88,6 milyon Euro** olarak gerçekleşti ve yıllara göre Kosova tarihinin en yüksek ihracat ayı olarak kaydedildi.

Në mars 2022 eksporti krahasuar me vitin kaluar shënoi rritje për 43.6%, duke arritur në **88,6 milion euro**, dhe u regjistrua eksporti më i lartë në historinë e Kosovës sipas muajve.



Mart ayında en çok ihraç edilen ürün grupları Në muajin mars grupet e produkteve më të eksportuara,

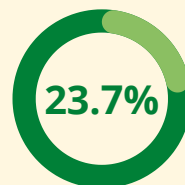
Baz metaller ve ürünleri
Metale bazë dhe artikuj prej tyre

24,8
MILION EURO



Mobilya ve muhtelif mamüller
Mobileri dhe artikuj të ndryshëm

21,0
MILION EURO



Plastik, lastik ve ürünleri
Plastikë, gomë dhe artikuj prej tyre

11,6
MILION EURO





KOSOVA TÜRKİYE TİCARET ODASI
ODA TREGTARE KOSOVARO TURKE
KOSOVO TURKEY CHAMBER OF COMMERCE

Yıllara göre Mart ayı ithalatı, milyon Euro

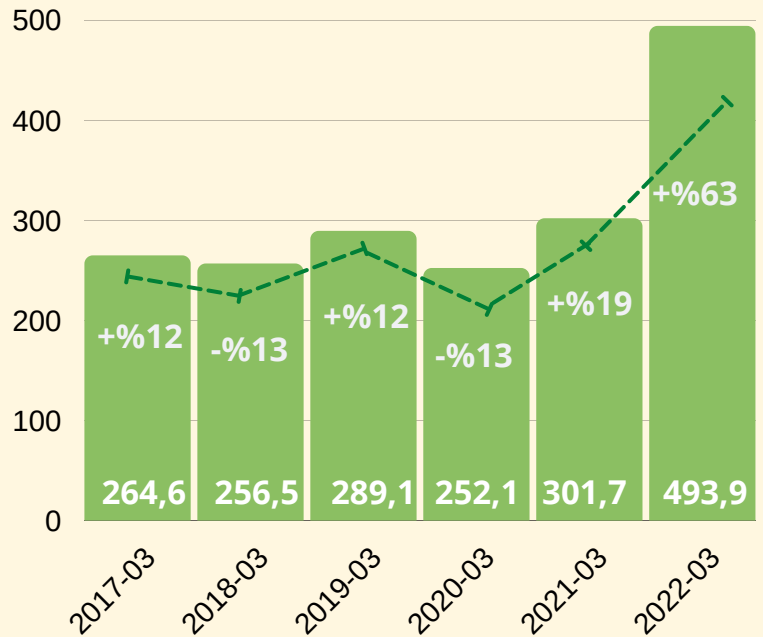
Importi sipas viteve për muajin mars, milion Euro



493,9
MILION EURO

2022 Mart ayında geçen yılın aynı dönemiyle kıyasen ithalat %63.7 artarak **493,9 milyon Euro** olarak gerçekleşti ve yıllara göre Mart ayının en yüksek ithalatına ulaştı.

Në mars 2021 importi krahasuar me vitin kaluar shënoi rritje për 63.7%, duke arritur në **493,9 milion euro** dhe u regjistrua importi më i lartë në muajin mars për vite.



Mart ayında en çok ithal edilen ürün grupları

Në muajin mars grupet e prodakteve më të importuara,

Mineral ürünler
Produkte minerale

Baz metaller ve ürünleri
Metale bazë dhe artikuj prej tyre

Makine, mekanik ve elektronik aletler
Makineri, paisje mekanike dhe elektrike

78,8
MILION EURO



59,1
MILION EURO



54,5
MILION EURO



Mart ayında ihracatın ithalatı karşılama oranı

Në muajin mars eksporti mbuloi importin me

17.9%

2022 Mart ayında ihracatın ithalatı karşılama oranı %17.9, dış ticaret açığı ise -405,3 milyon Euro olarak kaydedildi.

Në mars 2022 eksporti mbuloi importin me 17.9% dhe deficiti tregtar u regjistrua -405,3 milion Euro.





KOSOVA TÜRKİYE TİCARET ODASI
ODA TREGTARE KOSOVARO TURKE
KOSOVO TURKEY CHAMBER OF COMMERCE

DIŞ TİCARET PARTNERLERİ - MART 2022

PARTNERËT E TREGTISË SË JASHTME - MARS 2022

Mart Ayı İhracat Partnerleri - Partnerët e Eksportit në Mars

(1,000 Euro)	03 - 2021	%	03 - 2022	%	TOPLAM 2022 TOTAL 2022	%	Bölgelere göre İhracat- Eksporti Sipas Rajoneve	
	8,861	%14.3	17,140	%19.3	48,039	%22.0	03-2022	
	7,570	%15.2	12,486	%14.3	29,044	%13.3	Avrupa Birliği Bashkimi Evropian	25,2 milion Euro %28.5
	9,993	%16.2	9,736	%11.0	19,425	%8.9	CEFTA ülkeleri Vendet e CEFTA-së	43,1 milion Euro %38.6
	3,577	%5.8	6,827	%7.7	13,695	%6.3	Diğer Avrupa ülkeleri Vendet Tjera Evropiane	9.1 milion Euro %10.3
	4,380	%7.1	6,422	%7.2	17,125	%7.8	Amerika Kitası Kontinenti Amerikan	17,4 milion Euro %19.7
	1,215	%2.0	1,215	%2.0	5,195	%2.4	Asya ülkeleri Vendet nga Azija	0,25 milion Euro %0.3

• %: Toplam İhracat Payı - %: Pjesa Totale e Eksportit

Kosova Mart ayında en çok ihracatı %19.3 pay ile ABD'ye, %14.3 pay ile Kuzey Makedonya'ya ve %11.0 pay ile Arnavutluk'a gerçekleştirdi.

Eksportet e Kosovës në mars më të shumta ishin në SHBA me 19.3%, në Maqedoninë e Veriut me 14.3% dhe në Shqipëri me 11.0% të pjesëmarrjes.

Mart Ayı İthalat Partnerleri - Partnerët e Importit në Mars

(1,000 Euro)	03- 2021	%	03- 2022	%	TOPLAM 2022 TOTAL 2022	%	Bölgelere göre İthalat- Importi Sipas Rajoneve	
	48,808	%12.8	68,374	%13.8	161,912	%13.0	03-2022	
	56,522	%14.8	52,534	%10.6	113,409	%10.7	Avrupa Birliği Bashkimi Evropian	205,4 milion Euro %41.6
	33,377	%8.7	51,653	%10.5	121,954	%9.7	CEFTA ülkeleri Vendet e CEFTA-së	93,2 milion Euro %18.9
	22,569	%5.9	32,231	%6.5	73,220	%5.8	Diğer Avrupa ülkeleri Vendet Tjera Evropiane	76,1 milion Euro %15.1
	21,219	%5.5	28,464	%5.8	58,533	%4.7	Asya ülkeleri Vendet nga Azija	56,5 milion Euro %11.5
	21,564	%5.6	26,417	%5.3	65,764	%5.2	Amerika kitası Kontinenti Amerikan	11,9 milion Euro %2.4

• %: Toplam İthalat Payı - Pjesa Totale e Importit

Mart ayında ithalat geçen yılın aynı dönemine göre Türkiye'den %40.0 ve Çin'den %54.7 oranlarında artartekn Almanya'dan %7.05 oranında azaldı.

Në muajin mars importet e Kosovës krahësuar me njejtën periudhë të vitit kaluar shënuan rritje nga Turqia me %40.0 dhe nga Kina me 54.7%, ndërsa nga Gjermania u zvogëluan me 7.05%