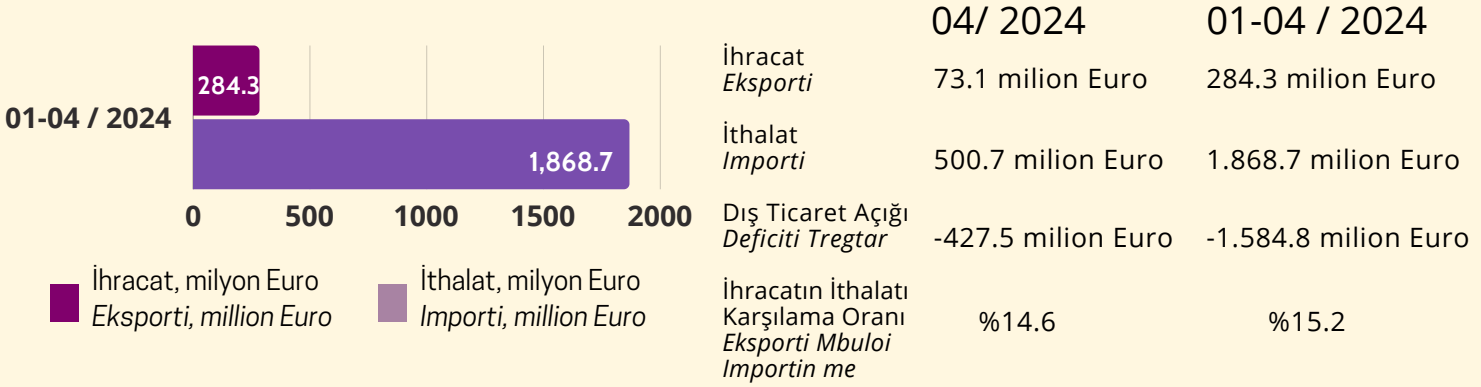




KOSOVA TÜRKİYE TİCARET ODASI
ODA TREGTARE KOSOVARO TURKE
KOSOVO TURKEY CHAMBER OF COMMERCE

DIŞ TİCARET İSTATİSTİKLERİ - NİSAN 2024

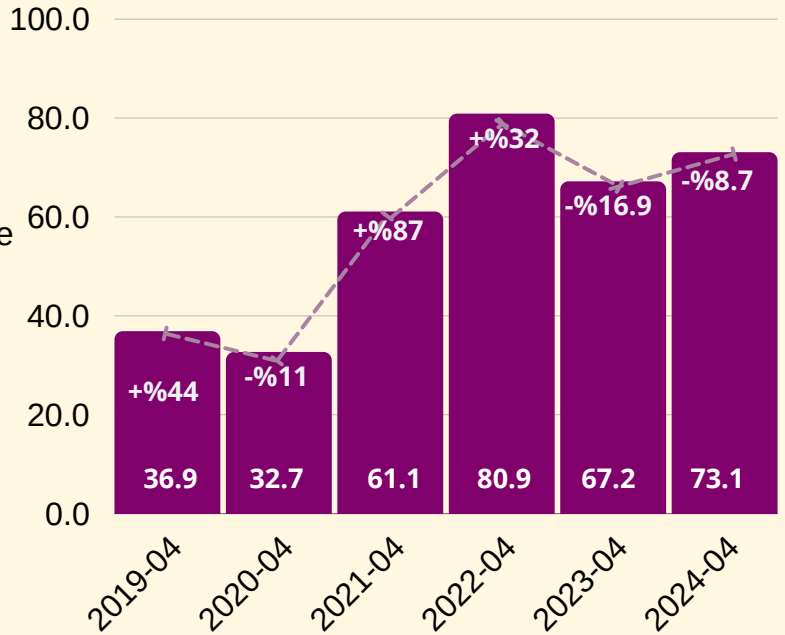
STATISTIKAT E TREGTISË SË JASHTME - PRILL 2024



Yıllara göre Nisan ayı ihracatı, milyon Euro Eksporti sipas viteve për muajin prill, milion Euro



Në prill 2024 eksporti krahasuar me vitin kaluar shënoi rritje për 8.7%, duke arritur në **73.1 milion euro**.

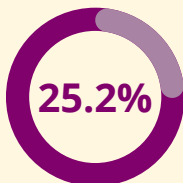


Nisan ayında en çok ihraç edilen ürün grupları

Në muajin prill grupet e produkteve më të eksportuara ishin:

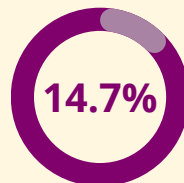
Baz metaller ve ürünleri
Metale bazë dhe artikuj prej tyre

18.4
MILION EURO



Plastik, lastik ve ürünleri
Plastikë, gomë dhe artikuj prej tyre

10.7
MILION EURO



Yiyecek, içecek, içki ve tütün ürünleri
Ushqime të përgaditura pije dhe duhan

7.9
MILION EURO





KOSOVA TÜRKİYE TİCARET ODASI
ODA TREGTARE KOSOVARO TURKE
KOSOVO TURKEY CHAMBER OF COMMERCE

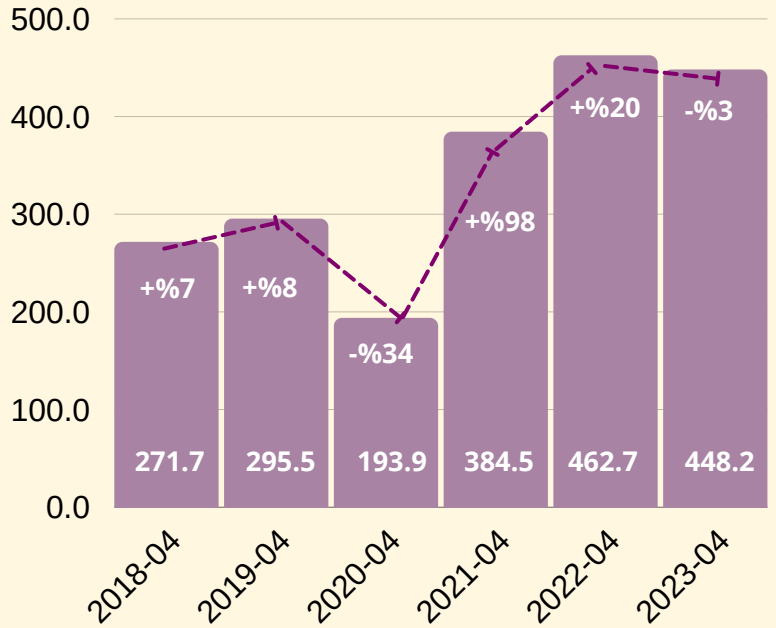
Yıllara göre Nisan ayı ithalatı, milyon Euro Importi sipas viteve për muajin prill, milion Euro



500.7
MILION EURO

2024 Nisan ayında geçen yılın aynı dönemiyle kıyasen ithalat %11.6 oranında artarak **500.7 milyon Euro** olarak gerçekleşti .

Në prill 2024 importi krahasuar me vitin kaluar shënoi rritje për 11.6%, duke arritur në **500.7 milion euro**.



Nisan ayında en çok ithal edilen ürün grupları

Në muajin prill grupet e produkteve më të importuara ishin:

Mineral ürünler
Produkte minerale

Makine, mekanik ve elektronik aletler
Makineri, paisje mekanike dhe elektrike

Yiyecek, içecek, içki ve tütün ürünleri
Ushqime të përgaditura pije dhe duhan



Nisan ayında ihracatın ithalatı karşılama oranı

Në muajin prill eksporti mbuloi importin me

14.6%

2024 Nisan ayında ihracatın ithalatı karşılama oranı %14.6, dış ticaret açığı ise -427.5 milyon Euro olarak kaydedildi.



Në prill 2024 eksporti mbuloi importin me 14.6% dhe deficiiti tregtar u regjistrua -427.5 milion Euro.



KOSOVA TÜRKİYE TİCARET ODASI
ODA TREGTARE KOSOVARO TURKE
KOSOVO TURKEY CHAMBER OF COMMERCE

DIŞ TİCARET PARTNERLERİ - NİSAN 2024

PARTNERËT E TREGTISË SË JASHTME - PRILL 2024

Nisan Ayı İhracat Partnerleri - Partnerët e Eksportit në Prill

(1,000 Euro)	04 - 2023	%	04 - 2024	%
	10,748	%15.9	12,126	%16.6
	8,322	%12.4	11,732	%16.0
	6,952	%10.3	8,332	%11.4
	6,209	%9.2	6,173	%8.4
	4,496	%6.7	3,937	%5.4
	1,644	%2.4	3,617	%4.9

• %: Toplam İhracat Payı - %: Pjesa Totale e Eksportit

Kosova Nisan ayında en çok ihracatı %16.6 pay ile Kuzey Makedonya'ya, %16.0 pay ile Arnavutluk'a ve %11.4 pay ile Almanya'ya gerçekleştirdi.

Eksportet e Kosovës në prill më të shumta ishin në Maqedoninë e Veriut me 16.6%, në Shqipëri me 16.0% dhe në Gjermani me 11.4% të pjesëmarrjes.

Bölgelere göre İhracat- Eksporti Sipas Rajoneve

04-2024

Avrupa Birliği Bashkimi Evropian	24.9 milion Euro	%34.1
CEFTA ülkeleri Vendet e CEFTA-së	32.5 milion Euro	%44.5
Diğer Avrupa ülkeleri Vendet Tjera Evropiane	4.1 milion Euro	%5.6
Amerika Kitası Kontinenti Amerikan	2.8 milion Euro	%3.9
Asya ülkeleri Vendet nga Azija	0,57 milion Euro	%0.14

Nisan Ayı İthalat Partnerleri - Partnerët e Importit në Prill

(1,000 Euro)	04 - 2023	%	04 - 2024	%
	62,850	%14.0	69,729	%13.9
	67,059	%15.0	67,508	%13.5
	41,950	%9.3	63,171	%12.6
	27,525	%5.5	34,740	%6.9
	27,007	%6.0	30,165	%6.0
	25,249	%5.6	26,649	%5.3

• %: Toplam İthalat Payı - Pjesa Totale e Importit

Kosova Nisan ayında en çok ithalatı %13.9 pay ile Almanya'dan, %13.5 pay ile Türkiye'den ve %12.6 pay ile Çin'den gerçekleştirdi.

Në muajin prill importet e Kosovës më të shumta ishin nga Gjermania me 13.9%, nga Turqia me 13.5% dhe nga Kina me 12.6% të pjesëmarrjes.

Bölgelere göre İthalat- Importi Sipas Rajoneve

04-2024

Avrupa Birliği Bashkimi Evropian	243.3 milion Euro	%48.6
CEFTA ülkeleri Vendet e CEFTA-së	65.4 milion Euro	%13.1
Diğer Avrupa ülkeleri Vendet Tjera Evropiane	71.9 milion Euro	%14.4
Asya ülkeleri Vendet nga Azija	69.7 milion Euro	%13.9
Amerika kitası Kontinenti Amerikan	15.2 milion Euro	%3.0