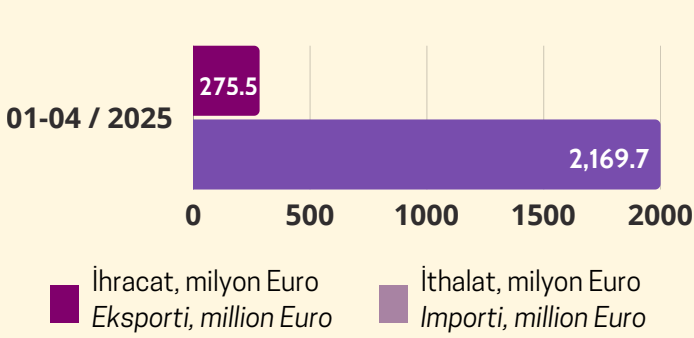




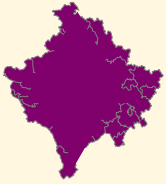
# DIŞ TİCARET İSTATİSTİKLERİ - NİSAN 2026

## STATISTIKAT E TREGTISË SË JASHTME - PRILL 2026



	04/ 2026	01-04 / 2026
İhracat Eksperti	98.4 milyon Euro	325.0 milyon Euro
İthalat Importi	674.7 milyon Euro	2.294.7 milyon Euro
Dış Ticaret Açığı Deficiti Tregtar	-576.3 milyon Euro	-1.969.5 milyon Euro
İhracatın İthalatı Karşılama Oranı Eksperti Mbuloi Importin me	%14.6	%14.2

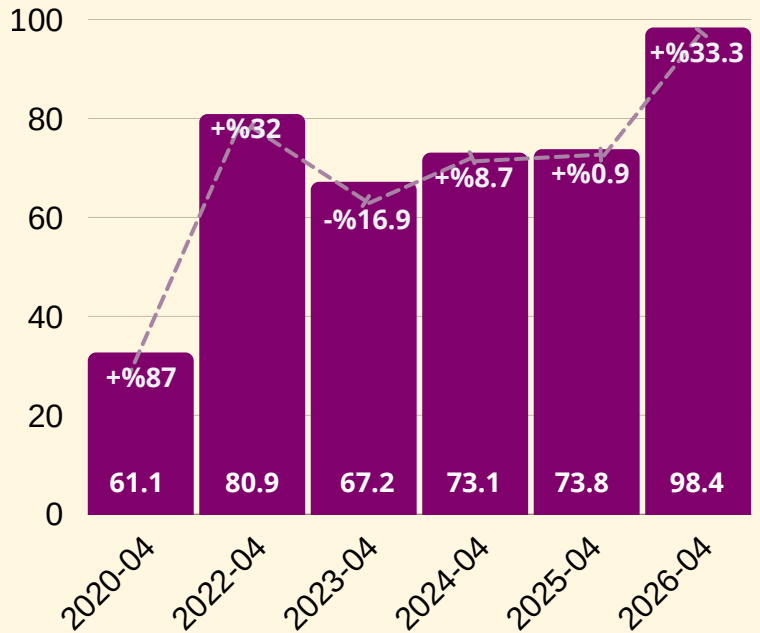
## Yıllara göre Nisan ayı ihracatı, milyon Euro Eksperti sipas viteve për muajin prill, milion Euro



**98.4**  
MILION EURO

2026 Nisan ayında geçen yılın aynı dönemiyle kıyasen ihracat %33.3 oranında artarak **98.4 milyon Euro** olarak gerçekleşti.

Në prill 2026 eksporti krahasuar me vitin kaluar shënoi rritje për **33.3%**, duke arritur në **98.4 milion euro**.

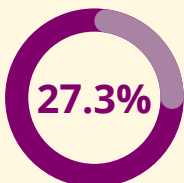


## Nisan ayında en çok ihraç edilen ürün grupları

### Në muajin prill grupet e prodakteve më të eksportuara ishin:

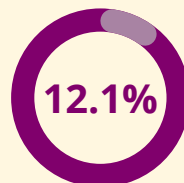
Baz metaller ve ürünleri  
Metale bazë dhe artikuj prej tyre

**26.8**  
MILION EURO



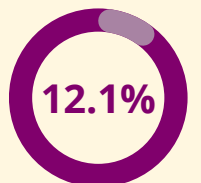
Plastik, lastik ve ürünleri  
Plastikë, gomë dhe artikuj prej tyre

**11.93**  
MILION EURO



Yiyecek, içecek, içki ve tütün ürünleri  
Ushqime të përgaditura pije dhe duhan

**11.34**  
MILION EURO





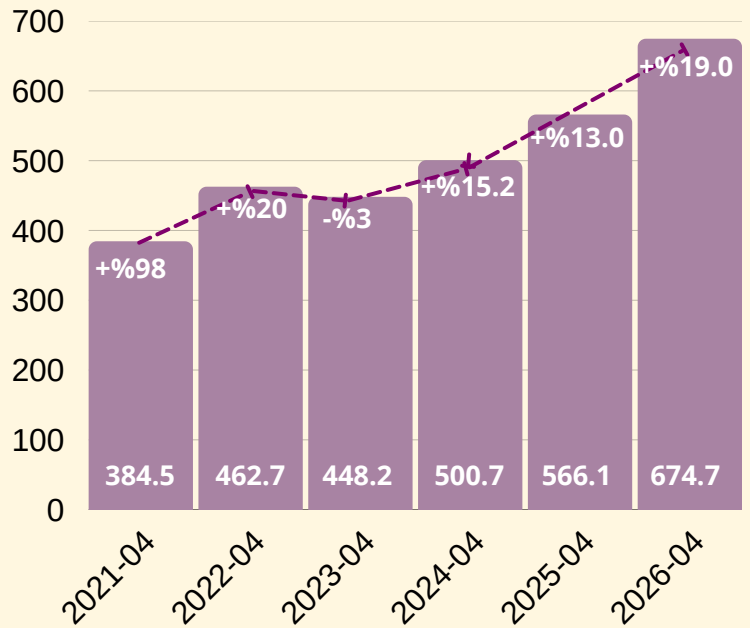
## Yıllara göre Nisan ayı ithalatı, milyon Euro *Importi sipas viteve për muajin prill, milion Euro*



**674.7**  
MILION EURO

2026 Nisan ayında geçen yılın aynı dönemiyle kıyasen ithalat %19.0 oranında artarak **674.7 milyon Euro** olarak gerçekleşti .

*Në prill 2026 importi krahasuar me vitin kaluar shënoi rritje për 19.0%, duke arritur në **674.7 milion euro**.*



## Nisan ayında en çok ithal edilen ürün grupları

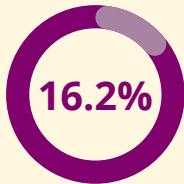
### *Në muajin prill grupet e produkteve më të importuara ishin:*

Makine, mekanik ve elektronik aletler  
*Makineri, paisje mekanike dhe elektrike*

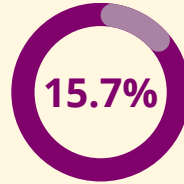
Mineral ürünler  
*Produkte minerale*

Ulaşım araçları  
*Mjetet e transportit*

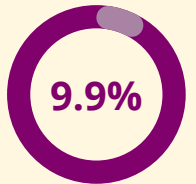
**109.1**  
MILION EURO



**105.9**  
MILION EURO



**66.9**  
MILION EURO



## Nisan ayında ihracatın ithalatı karşılama oranı

### *Në muajin prill eksporti mbuloi importin me **14.6%***

2026 Nisan ayında ihracatın ithalatı karşılama oranı %14.6, dış ticaret açığı ise -576.3 milyon Euro olarak kaydedildi.

*Në prill 2026 eksporti mbuloi importin me 14.6% dhe deficitin tregtar u regjistrua -576.3 milion Euro.*





# DIŞ TİCARET PARTNERLERİ - NİSAN 2026

## PARTNERËT E TREGTISË SË JASHTME - PRILL 2026

### Nisan Ayı İhracat Partnerleri - Partnerët e Eksportit në Prill

(1,000 Euro) 04 - 2026 % 04 - 2025 %

	17,396	%17.7	11,758	%15.9
	15,022	%15.3	11,427	%15.5
	10,76	%10.9	6,992	%9.5
	9,033	%9.2	8,849	%12.0
	7,727	%7.8	4,454	%6.0
	3,617	%3.7	3,054	%4.1

• %: Toplam İhracat Payı - %: Pjesa Totale e Eksportit

Kosova Nisan ayında en çok ihracatı %17.7 pay ile Kuzey Makedonya'ya, %15.3 pay ile Arnavutluk'a ve %10.9 pay ile Almanya'ya gerçekleştirdi.

### Bölgelere göre İhracat- Eksporti Sipas Rajoneve

04-2026

Avrupa Birliği Bashkimi Evropian	29.9 milion Euro	%30.4
CEFTA ülkeleri Vendet e CEFTA-së	48.2 milion Euro	%49.2
Diğer Avrupa ülkeleri Vendet Tjera Evropiane	5.0 milion Euro	%5.2
Amerika Kitası Kontinenti Amerikan	2.1 milion Euro	%2.2
Asya ülkeleri Vendet nga Azija	0,2 milion Euro	%0.1

Eksportet e Kosovës në prill më të shumta ishin në Maqedoninë e Veriut me 17.7%, në Shqipëri me 15.3% dhe në Gjermani me 10.9% të pjesëmarrjes.

### Nisan Ayı İthalat Partnerleri - Partnerët e Importit në Prill

(1,000 Euro) 04- 2026 % 04- 2025 %

	92,419	%13.7	78,630	%13.9
	83,368	%12.4	73,889	%13.0
	76,351	%11.3	79,090	%14.0
	40,100	%5.9	25,905	%4.6
	48,725	%7.2	22,897	%4.0
	34,849	%5.2	21,759	%3.8

• %: Toplam İthalat Payı - Pjesa Totale e Importit

Kosova Nisan ayında en çok ithalatı %13.7 pay ile Almanya'dan, %12.4 pay ile Çin'den ve %11.3 pay ile Türkiye'den gerçekleştirdi.

### Bölgelere göre İthalat- Importi Sipas Rajoneve

04-2026

Avrupa Birliği Bashkimi Evropian	319.8 milion Euro	%47.4
CEFTA ülkeleri Vendet e CEFTA-së	85.4 milion Euro	%12.7
Diğer Avrupa ülkeleri Vendet Tjera Evropiane	82.0 milion Euro	%12.2
Asya ülkeleri Vendet nga Azija	92.3 milion Euro	%13.7
Amerika kitası Kontinenti Amerikan	25.5 milion Euro	%3.8

Në muajin prill importet e Kosovës më të shumta ishin nga Gjermania me 13.7%, nga Kina me 12.4% dhe nga Turqia me 11.3% të pjesëmarrjes.