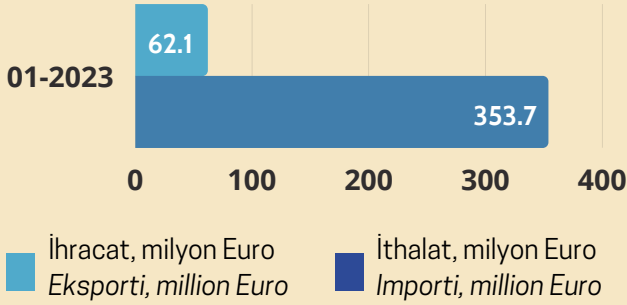




KOSOVA TÜRKİYE TİCARET ODASI
ODA TREGTARE KOSOVARO TURKE
KOSOVO TURKEY CHAMBER OF COMMERCE

DIŞ TİCARET İSTATİSTİKLERİ - OCAK 2023

STATISTIKAT E TREGTISË SË JASHTME - JANAR 2023



01 -2023

İhracat Eksporti	62.1 milyon Euro
İthalat Importi	353.7 milyon Euro
Dış Ticaret Açığı Deficiti Tregtar	-291.5 milyon Euro
İhracatın İthalatı Karşılama Oranı Eksporti Mbuloi Importin me	17.6%

Yıllara göre Ocak ayı İhracatı, milyon Euro

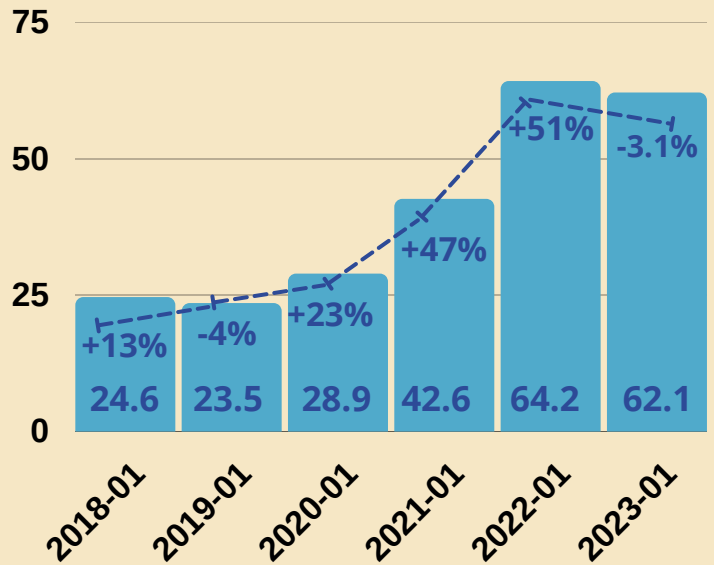
Eksporti sipas viteve për muajin Janar, milion Euro



62,1
MILION EURO

2023 Ocak ayında geçen yılın aynı dönemiyle kıyasen ihracat %3.18 azalarak **62.1 milyon Euro** olarak gerçekleşti.

Në Janar 2023 eksporti krahasuar me vitin kaluar shënoi rrënje për 3.18%, dhe arriti në vlerën **62.1 milion euro**.

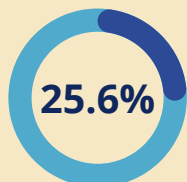


Ocak ayında en çok ihraç edilen ürün grupları

Në muajin Janar grupet e produkteve më të eksportuara,

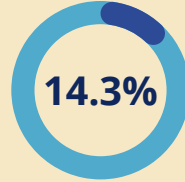
Baz metaller ve ürünleri
Metale bazë dhe artikuj prej tyre

15.9
MILION EURO



Plastik, lastik ve ürünleri
Plastikë, gomë dhe artikuj prej tyre

8.9
MILION EURO



Mobilya ve muhtelif ürünler
Mobileri dhe artikuj të ndryshëm

8.4
MILION EURO





KOSOVA TÜRKİYE TİCARET ODASI
ODA TREGTARE KOSOVARO TURKE
KOSOVO TURKEY CHAMBER OF COMMERCE

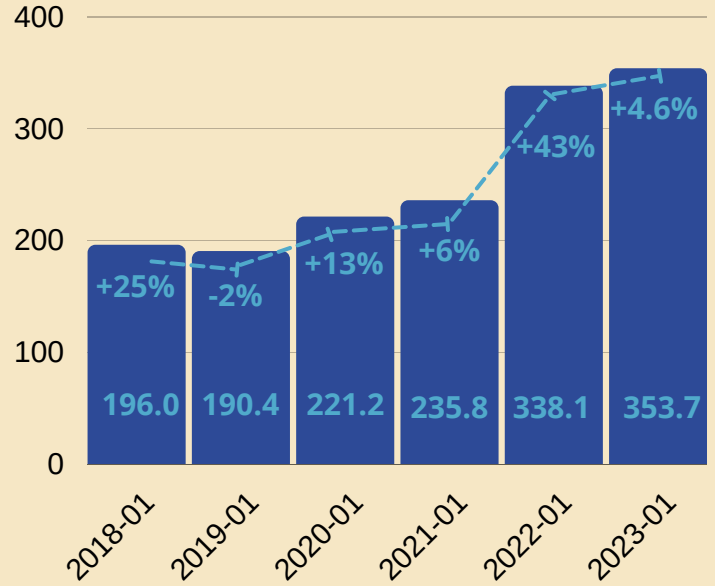
Yıllara göre Ocak ayı İthalatı, milyon Euro Importi sipas viteve për muajin Janar, milion Euro



353,7
MILION EURO

2023 Ocak ayında geçen yılın aynı dönemiyle kıyasen ithalat %4.6 artarak **353.7 milyon Euro** olarak gerçekleşti ve yıllara göre Ocak ayının en yüksek ithalatına ulaştı.

Në Janar 2023 importi krahasuar me vitin kaluar shënoi rritje për 4.6%, duke arritur në **353.7 milion euro**, dhe u regjistrua importi më i lartë në muajin Janar për vite.



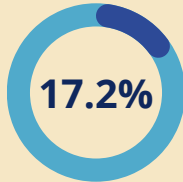
Ocak ayında en çok ithal edilen ürün grupları Në muajin Janar grupet e produkteve më të importuara,

Mineral ürünler
Produkte minerale

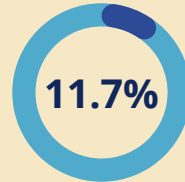
Yiyecek, içecek, içki ve tütün ürünleri
Ushqime të përgaditura piqe dhe duhan

Makine, mekanik ve elektronik aletler
Makineri, paisje mekanike dhe elektrike

60.8
MILION EURO



41.4
MILION EURO



39.7
MILION EURO



Ocak ayında ihracatın ithalatı karşılama oranı Në muajin Janar eksporti mbuloi importin me **17.6%**

2023 Ocak ayında ihracatın ithalatı karşılama oranı %17.6 , dış ticaret açığı ise -291.5 milyon Euro olarak kaydedildi.

Në Janar 2023 eksporti mbuloi importin me 17.6% dhe deficitit tregtar u regjistrua -291.5 milion Euro.





KOSOVA TÜRKİYE TİCARET ODASI
ODA TREGTARE KOSOVARO TURKE
KOSOVO TURKEY CHAMBER OF COMMERCE

DIŞ TİCARET PARTNERLERİ - OCAK 2023

PARTNERËT E TREGTISË SË JASHTME - JANAR 2023

Ocak Ayı İhracat Partnerleri - Partnerët e Eksportit në Janar

(1,000 Euro)	01 - 2022	%	01 - 2023	%
	7,856	%12.1	11,953	%19.2
	5,028	%7.7	7,833	%11.5
	3,963	%6.0	6,331	%10.1
	4,579	%7.0	5,924	%9.4
	15,582	%24.1	5,047	%8.0
	1,326	%2.0	1,623	%2.5

• %: Toplam İhracat Payı - %: Pjesa Totale e Eksportit

Bölgelere göre İhracat- Eksporti Sipas Rajoneve

01-2023

Avrupa Birliği Bashkimi Evropian	19,8 milion Euro	%31.8
CEFTA ülkeleri Vendet e CEFTA-së	26,0 milion Euro	%41.8
Diğer Avrupa ülkeleri Vendet Tjera Evropiane	6,1 milion Euro	%9.8
Asya ülkeleri Vendet nga Azija	0,8 milion Euro	%1.2
Amerika Kitası Kontinenti Amerikan	5,0 milion Euro	%8.0

Kosova, Ocak ayında en çok ihracatı %19.2 pay ile Kuzey Makedonya'ya, %11.5 pay ile Almanya'ya ve %10.1 pay ile Arnavutluğa gerçekleştirdi.

Eksportet e Kosovës në janar më të shumta ishin në Maqedoninë e Veriut me 19.2% në Gjermani me 11.5% dhe në Shqipëri me 10.1% të pjesëmarrjes.

Ocak Ayı İthalat Partnerleri - Partnerët e Importit në Janar

(1,000 Euro)	01 - 2022	%	01 - 2023	%
	39,983	%11.8	50,212	%14.1
	38,759	%11.5	39,504	%11.1
	35,828	%10.6	37,246	%10.5
	30,875	%9.1	22,256	%6.2
	18,840	%5.6	17,970	%5.0
	16,506	%4.9	16,225	%4.5

• %: Toplam İthalat Payı - Pjesa Totale e Importit

Bölgelere göre İthalat- Importi Sipas Rajoneve

01-2023

Avrupa Birliği Bashkimi Evropian	149.3 milion Euro	%42.2
CEFTA ülkeleri Vendet e CEFTA-së	54.4 milion Euro	%15.3
Diğer Avrupa ülkeleri Vendet Tjera Evropiane	55.96 milion Euro	%15.8
Asya ülkeleri Vendet nga Azija	53.8 milion Euro	%15.2
Amerika kitası Kontinenti Amerikan	12.6 milion Euro	%3.56

Ocak ayında ithalat geçen yılın aynı dönemine göre Türkiye'den %25.5, Almanya'dan %1.9, Çin'den %3.9 oranlarında artış gösterdi.

Në muajin janar importet e Kosovës krahasuar me njejtën periudhë të vitit kaluar shënuan rritje nga Turqia me %25.5, nga Gjermania me 1.9% dhe nga Kina me 3.9%.