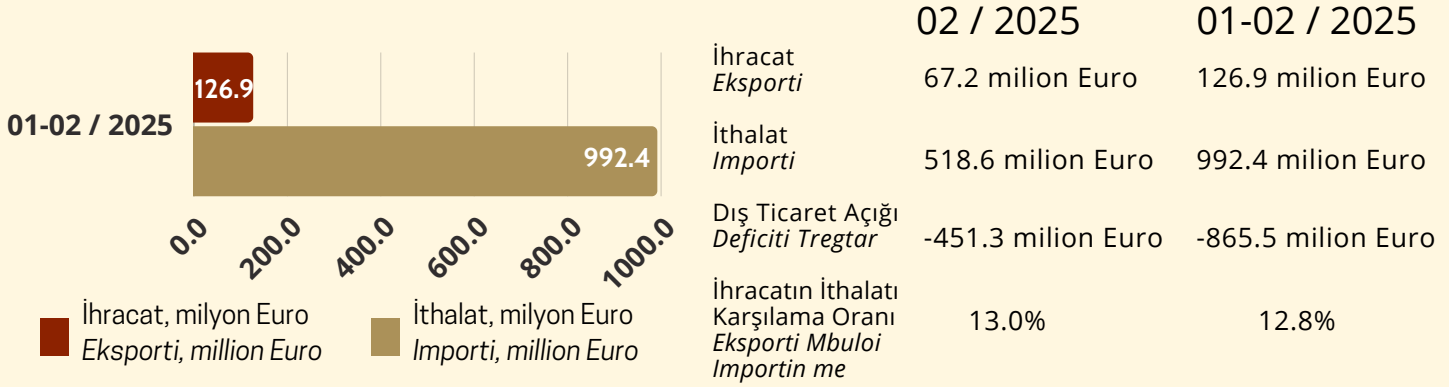




KOSOVA TÜRKİYE TİCARET ODASI
ODA TREGTARE KOSOVARO TURKE
KOSOVO TURKEY CHAMBER OF COMMERCE

DIŞ TİCARET İSTATİSTİKLERİ - ŞUBAT 2025

STATISTIKAT E TREGTISË SË JASHTME - SHKURT 2025



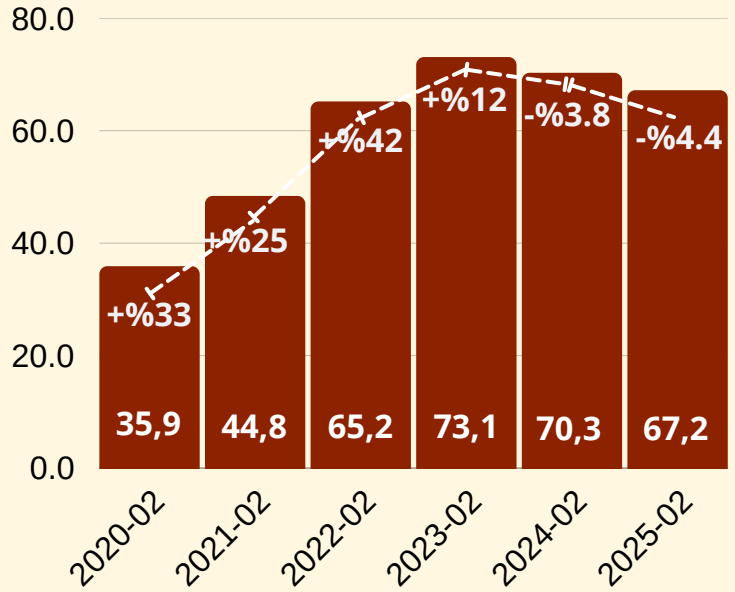
Yıllara göre Şubat ayı ihracatı, milyon Euro Eksporti sipas viteve për muajin Shkurt, milion Euro



67.2
MILION EURO

2025 Şubat ayında geçen yılın aynı dönemiyle kıyasen ihracat %4,4 oranında azalarak **67,2 milyon Euro** olarak gerçekleşti.

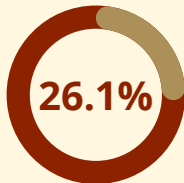
Në Shkurt 2025 eksporti krahasuar me vitin kaluar shënoi rrënje për 4,4%, duke arritur në **67,2 milion Euro**.



Şubat ayında en çok ihraç edilen ürün grupları Në muajin Shkurt grupet e produkteve më të eksportuara,

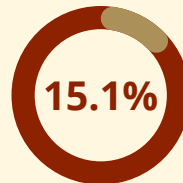
Baz metaller ve ürünleri
Metale bazë dhe artikuj prej tyre

17.5
MILION EURO



Plastik, lastik ve ürünleri
Plastikë,gomë dhe artikuj prej tyre

10.1
MILION EURO



Mobilya ve muhtelif mamüller
Mobileri dhe artikuj të ndryshëm

7.2
MILION EURO





KOSOVA TÜRKİYE TİCARET ODASI
ODA TREGTARE KOSOVARO TURKE
KOSOVO TURKEY CHAMBER OF COMMERCE

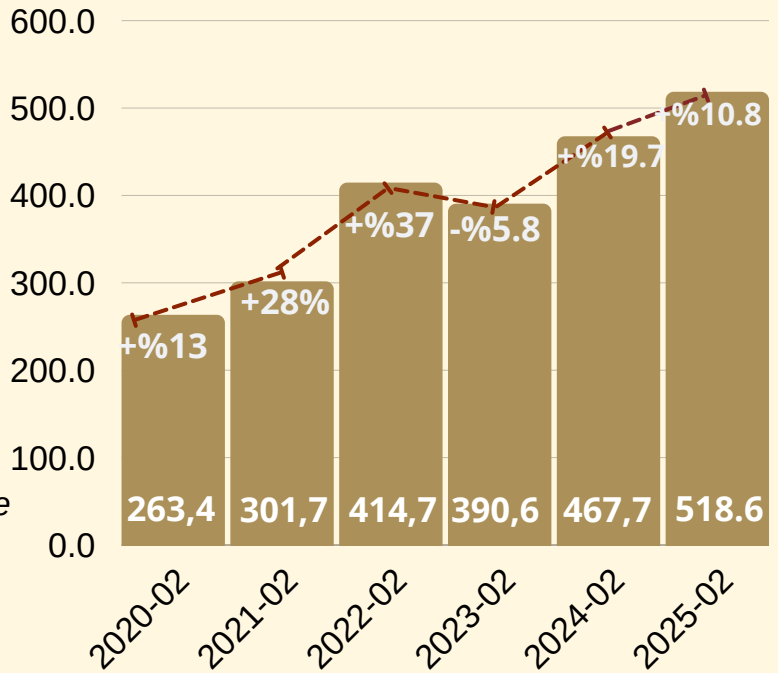
Yıllara göre Şubat ayı İthalatı, milyon Euro Importi sipas viteve për muajin Shkurt, milion Euro



518.6
MILION EURO

2025 Şubat ayında geçen yılın aynı dönemiyle kıyasen ithalat %10.8 oranında artarak **518.6 milyon Euro** olarak gerçekleşti.

Në Shkurt 2025 importi krahasuar me vitin e kaluar shënoi rritje për 10.8%, duke u rregjistruar me vlerën **518.6 milion euro**.



Şubat ayında en çok ithal edilen ürün grupları

Në muajin Shkurt grupet e produkteve më të importuara,

Mineral ürünler
Produkte minerale

Yiyecek, içecek, içki ve tütün ürünleri
Ushqime të përgaditura pije dhe duhan

Makine, mekanik ve elektronik aletler
Makineri, paisje mekanike dhe elektrike

87.0
MILION EURO



58.6
MILION EURO



58.5
MILION EURO



Şubat ayında ihracatın ithalatı karşılama oranı

Në muajin Shkurt eksporti mbuloi importin me

13.0%

Şubat 2025 ayında ihracatın ithalatı karşılama oranı %13.0, dış ticaret açığı ise -451.3 milyon Euro olarak kaydedildi.

Në Shkurt 2025 eksporti mbuloi importin me 13.0% dhe deficiti tregtar u regjistrua -451,3 milion Euro.





KOSOVA TÜRKİYE TİCARET ODASI
ODA TREGTARE KOSOVARO TURKE
KOSOVO TURKEY CHAMBER OF COMMERCE

DIŞ TİCARET PARTNERLERİ - ŞUBAT 2025

PARTNERËT E TREGTISË SË JASHTME - SHKURT 2025

Şubat Ayı İhracat Partnerleri - Partnerët e Eksportit në Shkurt

(1,000 Euro)	02 - 2025	%	02 - 2024	%
	10,482	%15.6	9,73	%13.8
	10,07	%15.0	10,62	%15.2
	8,546	%12.7	7,985	%11.4
	7,078	%10.5	5,748	%8.2
	3,849	%5.7	4,332	%6.2
	2,612	%3.9	1,931	%2.7

• %: Toplam İhracat Payı - %: Pjesa Totale e Eksportit

Kosova Şubat ayında en çok ihracatı %15.6 pay ile Arnavutluk'a, %15.0 pay ile Kuzey Makedonya'ya ve %12.7 pay ile Almanya'ya gerçekleştirdi.

Bölgelere göre İhracat- Eksporti Sipas Rajoneve

02-2025

Avrupa Birliği Bashkimi Evropian	24,5 milion Euro
CEFTA ülkeleri Vendet e CEFTA-së	28,9 milion Euro
Diğer Avrupa ülkeleri Vendet Tjera Evropiane	3,5 milion Euro
Amerika Kitası Kontinenti Amerikan	1,7 milion Euro
Asya ülkeleri Vendet nga Azija	0,01 milion Euro

Eksportet e Kosovës në Shkurt më të shumta ishin në Shqipëri me 15.6% të pjesëmarrjes, në Maqedonin e Veriut me 15.0% të pjesëmarrjes, si dhe në Gjermani me 12.7% të pjesëmarrjes.

Şubat Ayı İthalat Partnerleri - Partnerët e Importit në Shkurt

(1,000 Euro)	02 - 2025	%	02 - 2024	%
	75,745	%14.6	66,355	%14.2
	69,882	%13.5	67,229	%14.4
	51,485	%9.9	44,527	%9.5
	36,215	%7.0	25,936	%5.5
	33,093	%6.4	21,272	%4.5
	27,007	%5.2	36,841	%7.9

• %: Toplam İthalat Payı - Pjesa Totale e Importit

Şubat ayında ithalat geçen yılın aynı dönemine göre Almanya'dan %13.6, Türkiye'den %3 ve Çin'den %15.4 oranlarında artış gösterdi.

Bölgelere göre İthalat- Importi Sipas Rajoneve

02-2025

Avrupa Birliği Bashkimi Evropian	229,1 milion Euro
CEFTA ülkeleri Vendet e CEFTA-së	83,3 milion Euro
Diğer Avrupa ülkeleri Vendet Tjera Evropiane	76,1 milion Euro
Asya ülkeleri Vendet nga Azija	65,6 milion Euro
Amerika kitası Kontinenti Amerikan	14,7 milion Euro

Në muajin shkurt importet e Kosovës krahasuar me njejtën periudhë të vitit kaluar shënuan rritje nga Gjermania me %13.6 nga Turqiamë 3%, dhe nga Kina me 15.4%.