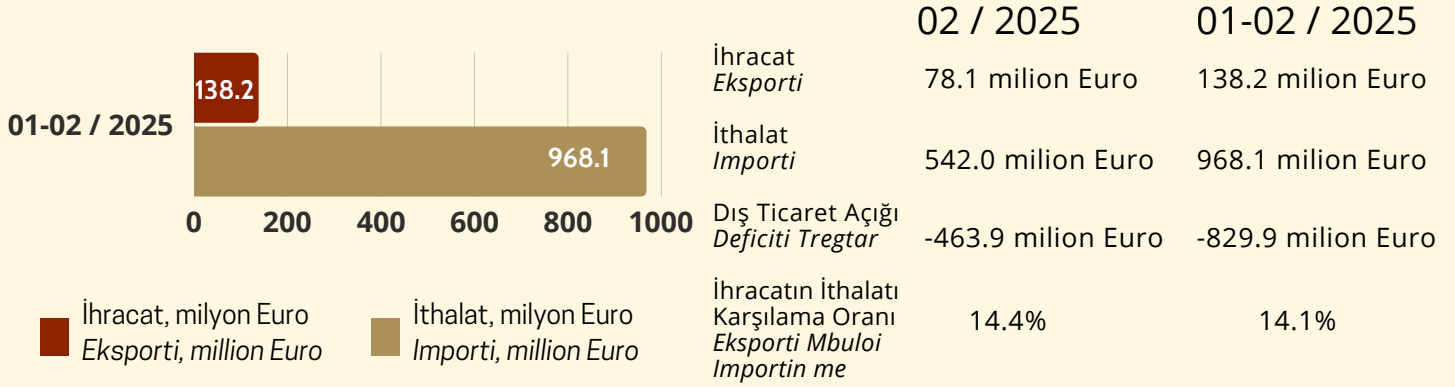




# DIŞ TİCARET İSTATİSTİKLERİ - ŞUBAT 2026

## STATISTIKAT E TREGTISË SË JASHTME - SHKURT 2026



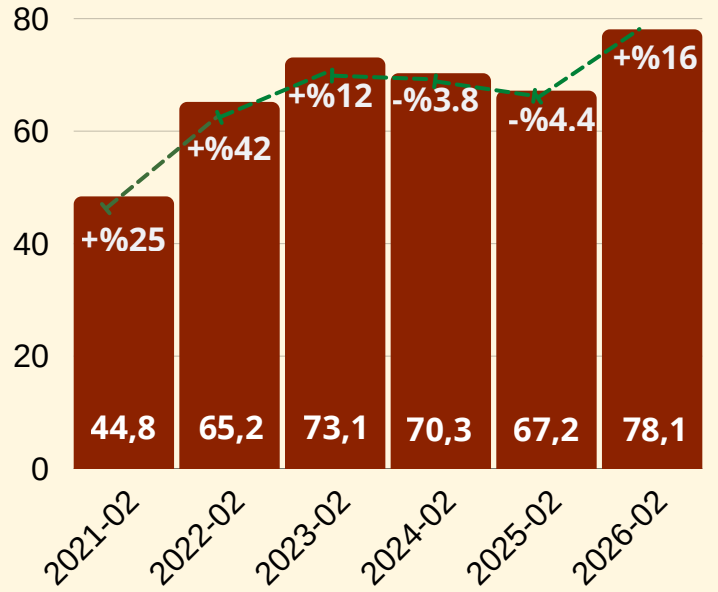
## Yıllara göre Şubat ayı ihracatı, milyon Euro Eksporti sipas viteve për muajin Shkurt, milion Euro



**78.1**  
MILION EURO

2026 Şubat ayında geçen yılın aynı dönemiyle kıyasen ihracat %16,22 oranında artarak **78,1 milyon Euro** olarak gerçekleşti.

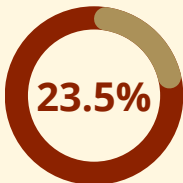
Në Shkurt 2026 eksporti krahasuar me vitin kaluar shënoi rritje për 16,22%, duke arritur në **78,1 milion Euro**.



## Şubat ayında en çok ihraç edilen ürün grupları Në muajin Shkurt grupet e produkteve më të eksportuara,

Baz metaller ve ürünleri  
Metale bazë dhe artikuj prej tyre

**18.3**  
MILION EURO



Plastik, lastik ve ürünleri  
Plastikë,gomë dhe artikuj prej tyre

**9.2**  
MILION EURO



Yiyecek, içecek, içki ve tütün ürünleri  
Ushqime të përgaditura pije dhe duhan

**8.7**  
MILION EURO





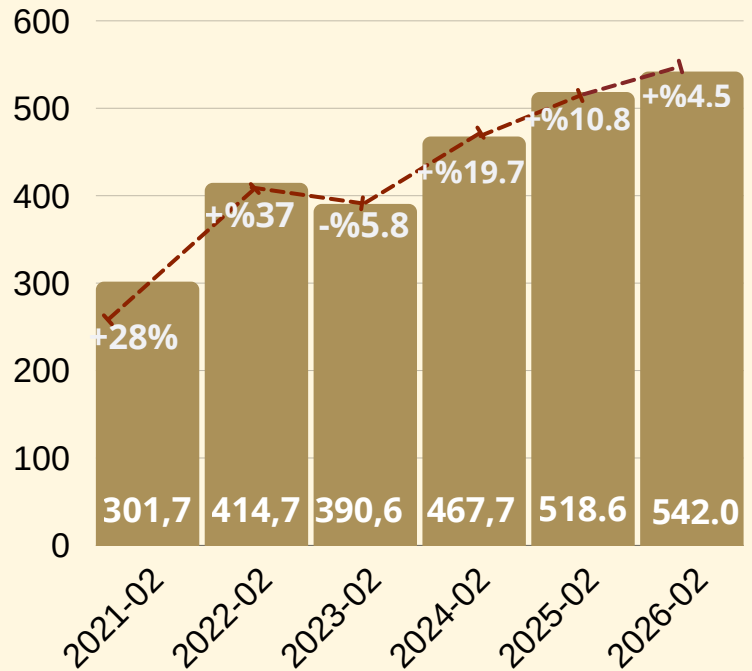
## Yıllara göre Şubat ayı İthalatı, milyon Euro Importi sipas viteve për muajin Shkurt, milion Euro



**542.0**  
MILION EURO

2026 Şubat ayında geçen yılın aynı dönemiyle kıyasen ithalat %4.5 oranında artarak **542.0 milyon Euro** olarak gerçekleşti.

Në Shkurt 2026 importi krahasuar me vitin e kaluar shënoi rritje për 4.5%, duke u regjistruar me vlerën **542.0 milion euro**.



## Şubat ayında en çok ithal edilen ürün grupları Në muajin Shkurt grupet e produkteve më të importuara,

Mineral ürünler  
Produkte minerale

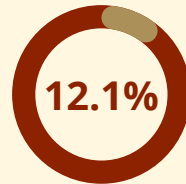
Yiyecek, içecek, içki ve tütün ürünleri  
Ushqime të përgaditura pije dhe duhan

Makine, mekanik ve elektronik aletler  
Makineri, paisje mekanike dhe elektrike

**65.8**  
MILION EURO



**65.7**  
MILION EURO



**62.3**  
MILION EURO



## Şubat ayında ihracatın ithalatı karşılama oranı Në muajin Shkurt eksporti mbuloi importin me **14.4%**

Şubat 2026 ayında ihracatın ithalatı karşılama oranı %14.4, dış ticaret açığı ise -463.9 milyon Euro olarak kaydedildi.

Në Shkurt 2026 eksporti mbuloi importin me 14.4% dhe deficiti tregtar u regjistrua -463,9 milion Euro.





# DIŞ TİCARET PARTNERLERİ - ŞUBAT 2026

## PARTNERËT E TREGTISË SË JASHTME - SHKURT 2026

### Şubat Ayı İhracat Partnerleri - Partnerët e Eksportit në Shkurt

(1,000 Euro)	02 - 2026	%	02 - 2025	%
	14,61	%18.7	10,072	%15.0
	10,01	%12.8	10,48	%15.6
	8,885	%11.4	7,076	%10.5
	8,308	%10.6	8,548	%12.7
	6,432	%8.2	3,849	%5.7
	2,031	%2.3	2,612	%3.9

• %: Toplam İhracat Payı - %: Pjesa Totale e Eksportit

Kosova Şubat ayında en çok ihracatı %18.7 pay ile Kuzey Makedonya'ya, %12.8 pay ile Arnavutluk'a ve %11.4 pay ile İsviçre'ye gerçekleştirdi.

Eksportet e Kosovës në Shkurt më të shumta ishin në Maqedonin e Veriut me 18.7% të pjesëmarrjes, në Shqipëri me 12.8% të pjesëmarrjes, si dhe në Zvicër me 11.4% të pjesëmarrjes.

### Bölgelere göre İhracat- Eksporti Sipas Rajoneve

02-2026

Avrupa Birliği Bashkimi Evropian	25,5 milion Euro
CEFTA ülkeleri Vendet e CEFTA-së	37,2 milion Euro
Diğer Avrupa ülkeleri Vendet Tjera Evropiane	3,3 milion Euro
Amerika Kıtası Kontinenti Amerikan	1,7 milion Euro
Asya ülkeleri Vendet nga Azija	0,01 milion Euro

### Şubat Ayı İthalat Partnerleri - Partnerët e Importit në Shkurt

(1,000 Euro)	02- 2026	%	02- 2025	%
	77,935	%14.4	75,745	%14.6
	69,559	%12.8	51,485	%9.9
	60,582	%11.2	69,882	%13.5
	29,646	%5.5	36,215	%7.0
	25,512	%4.7	33,093	%6.4
	18,951	%3.5	17,947	%3.5

• %: Toplam İthalat Payı - Pjesa Totale e Importit

Şubat ayında ithalat geçen yılın aynı dönemine göre Almanya'dan %2.8 ve Çin'den %35.6 oranlarında artış gösterirken, Türkiye'den %13 oranında düşüş gösterdi.

Në muajin shkurt importet e Kosovës krahasuar me njejtën periudhë të vitit kaluar shënuan rritje prej 2.8% nga Gjermania dhe 35.6% nga Kina, ndërsa nga Turqia ka shënuar rënie prej 13%.

### Bölgelere göre İthalat- Importi Sipas Rajoneve

02-2026

Avrupa Birliği Bashkimi Evropian	235,7 milion Euro
CEFTA ülkeleri Vendet e CEFTA-së	70,8 milion Euro
Diğer Avrupa ülkeleri Vendet Tjera Evropiane	65,6 milion Euro
Asya ülkeleri Vendet nga Azija	85,8 milion Euro
Amerika kıtası Kontinenti Amerikan	18,6 milion Euro