



KOSOVA TÜRKİYE TİCARET ODASI
ODA TREGTARE KOSOVARO TURKE
KOSOVO TURKEY CHAMBER OF COMMERCE

DIŞ TİCARET İSTATİSTİKLERİ - TEMMUZ 2021

STATISTIKAT E TREGTISË SË JASHTME - KORRIK 2021



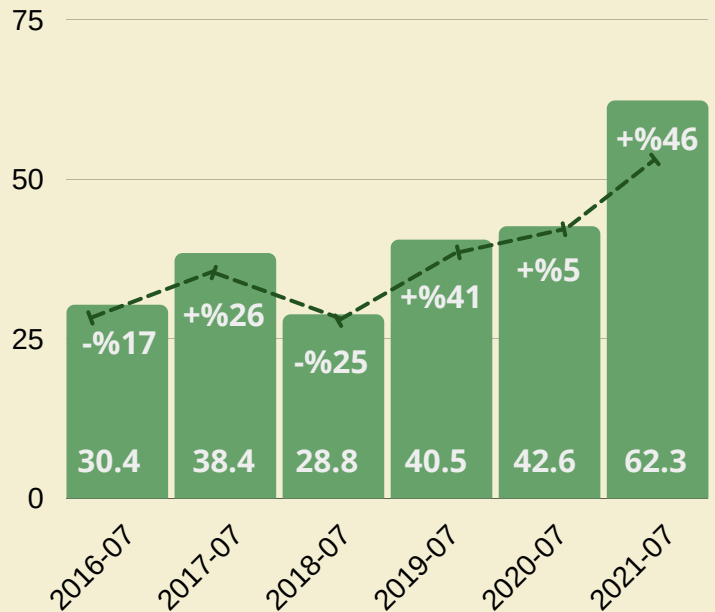
Yıllara göre Temmuz ayı ihracatı, milyon Euro Eksperti sipas viteve për muajin korrik, milion Euro



62.3
MILION EURO

2021 Temmuz ayında geçen yılın aynı dönemiyle kıyasen ihracat %46.2 artarak **62.3 milyon Euro** ile tüm zamanların en yüksek Temmuz ayı ihracatına ulaştı.

Në korrik 2021 eksperti krahasuar me vitin kaluar shënoi rritje për 46.2%, duke arritur në **62.3 milion euro**, dhe u regjistruar eksperti më i lartë në muajin korrik për vite.



Temmuz ayında en çok ihraç edilen ürün grupları Në muajin korrik grupet e produkteve më të eksportuara,

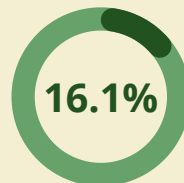
Baz metaller ve ürünleri
Metale bazë dhe artikuj prej tyre

23.7
MILION EURO



Mobilya ve muhtelif mamüller
Mobileri dhe artikuj të ndryshëm

10.1
MILION EURO



Plastik, lastik ve ürünleri
Plastikë, gomë dhe artikuj prej tyre

6.4
MILION EURO





KOSOVA TÜRKİYE TİCARET ODASI
ODA TREGTARE KOSOVARO TURKE
KOSOVO TURKEY CHAMBER OF COMMERCE

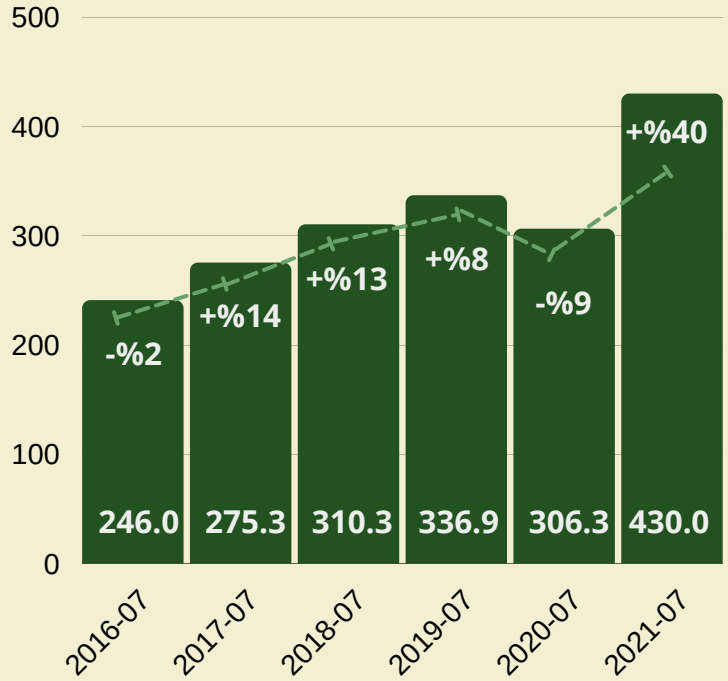
Yıllara göre Temmuz ayı ithalatı, milyon Euro Importi sipas viteve për muajin korrik, milion Euro



430.0
MILION EURO

2021 Temmuz ayında geçen yılın aynı dönemiyle kıyasen ithalat %40.4 artarak **430.0 milyon Euro** olarak gerçekleşti ve yıllara göre tüm zamanların en yüksek ithalat ayı olarak kaydedildi.

Në korrik 2021 importi krahasuar me vitin kaluar shënoi rritje për 40.4%, si dhe arriti shifrën më të lartë mujore të eksportit të të gjitha kohërave me **430.0 milionë euro**.



Temmuz ayında en çok ithal edilen ürün grupları Në muajin korrik grupet e prodekteve më të importuara,

Mineral ürünler
Produkte minerale



Makine, mekanik ve elektronik aletler
Makineri, paisje mekanike dhe elektrike



Yiyecek, içecek, içki ve tütün ürünleri
Ushqime të përgaditura pije dhe duhan



Temmuz ayında ihracatın ithalatı karşılama oranı Në muajin korrik eksporti mbuloi importin me **14.5%**

2021 Temmuz ayında ihracatın ithalatı karşılama oranı %14.5 dış ticaret açığı ise -367.7 milyon Euro olarak kaydedildi.

Në korrik 2021 eksporti mbuloi importin me 14.5% dhe deficitin tregtar u regjistrua -367.7 milion Euro.





KOSOVA TÜRKİYE TİCARET ODASI
ODA TREGTARE KOSOVARO TURKE
KOSOVO TURKEY CHAMBER OF COMMERCE

DIŞ TİCARET PARTNERLERİ - TEMMUZ 2021

PARTNERËT E TREGTISË SË JASHTME - KORRIK 2021

Temmuz Ayı İhracat Partnerleri - Partnerët e Eksportit në Korrik

(1,000 Euro)	07 - 2020	%	07 - 2021	%	TOPLAM 2021 TOTAL 2021	%
	7,469	%17.5	11,065	%17.8	63,946	%15.7
	4,120	%9.7	8,052	%12.9	47,577	%11.7
	1,712	%4.0	7,646	%12.3	54,371	%13.4
	5,270	%12.4	6,077	%9.8	42,452	%10.4
	3,777	%8.9	5,010	%8.0	30,918	%7.6
	1,306	%3.1	0,785	%1.3	8,514	%2.0

Bölgelere göre İhracat- Eksporti Sipas Rajoneve

07-2021

Avrupa Birliği Bashkimi Evropian	20.3 milion Euro	%32.7
CEFTA ülkeleri Vendet e CEFTA-së	26.9 milion Euro	%43.3
Diğer Avrupa ülkeleri Vendet Tjera Evropiane	5.4 milion Euro	%8.7
Amerika Kitası Kontinenti Amerikan	8.0 milion Euro	%12.8
Asya ülkeleri Vendet nga Azija	0.22 milion Euro	%0.4

%: Toplam İhracat Payı - %: Pjesa Totale e Eksportit

Kosova Temmuz ayında en çok ihracatı %17.8 pay ile Arnavutluk'a, %12.9 pay ile Kuzey Makedonya'ya ve %12.3 pay ile ABD'ye gerçekleştirdi.

Eksportet e Kosovës në korrik më të shumta ishin në Shqipëri me 17.8%, në Maqedonin e Veriut me 12.9 dhe në SHBA me 12.3% të pjesëmarrjes.

Temmuz Ayı İthalat Partnerleri - Partnerët e Eksportit në Korrik

(1,000 Euro)	07- 2020	%	07- 2021	%	TOPLAM 2021 TOTAL 2021	%
	39,767	%13.0	57,676	%13.4	346,947	%13.9
	40,411	%13.2	51,745	%12.0	317,692	%12.7
	29,364	%9.6	42,772	%9.9	233,426	%9.3
	18,913	%6.2	29,870	%6.9	161,780	%6.5
	17,694	%5.8	25,774	%6.0	142,008	%5.7
	20,314	%6.6	24,032	%5.6	139,354	%5.6

Bölgelere göre İthalat- İmportu Sipas Rajoneve

07-2021

Avrupa Birliği Bashkimi Evropian	194.1 milion Euro	%45.1
CEFTA ülkeleri Vendet e CEFTA-së	84.1 milion Euro	%19.6
Diğer Avrupa ülkeleri Vendet Tjera Evropiane	61.6 milion Euro	%14.3
Asya ülkeleri Vendet nga Azija	50.5 milion Euro	%11.8
Amerika kitası Kontinenti Amerikan	10.2 milion Euro	%2.4

• %: Toplam İthalat Payı - Pjesa Totale e Importit

Temmuz ayında ithalat geçen yılın aynı dönemine göre Almanya'dan %45.0 Türkiye'den %28.0, ve Çin'den %45.6 oranlarında artış gösterdi.

Në muajin korrik importet e Kosovës krahasuar me njejtën periudhë të vitit kaluar shënuan rritje nga Gjermania me 45.0%, nga Turqia me %28.0 dhe nga Kina 45.6%.