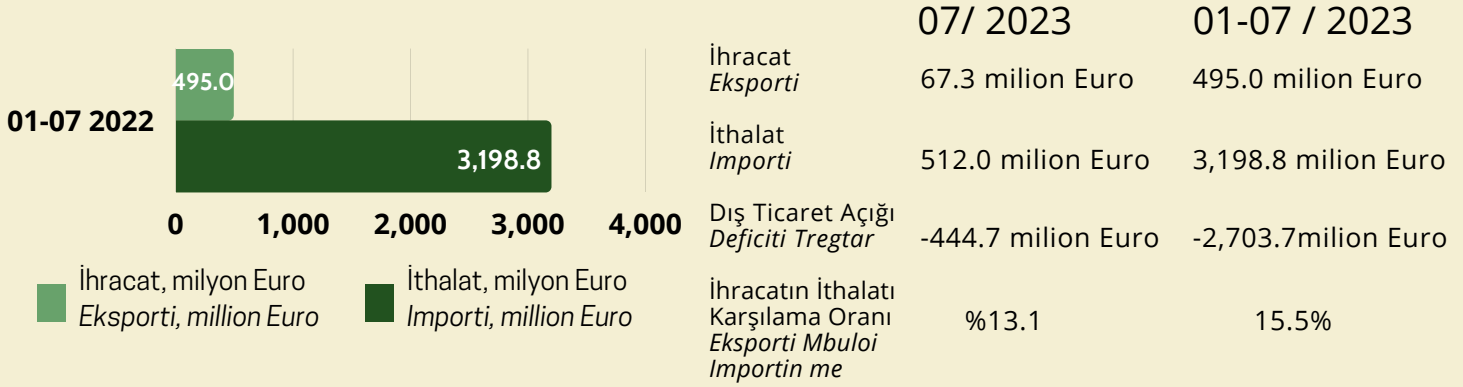




KOSOVA TÜRKİYE TİCARET ODASI  
ODA TREGTARE KOSOVARO TURKE  
KOSOVO TURKEY CHAMBER OF COMMERCE

# DIŞ TİCARET İSTATİSTİKLERİ - TEMMUZ 2023

## STATISTIKAT E TREGTISË SË JASHTME - KORRIK 2023



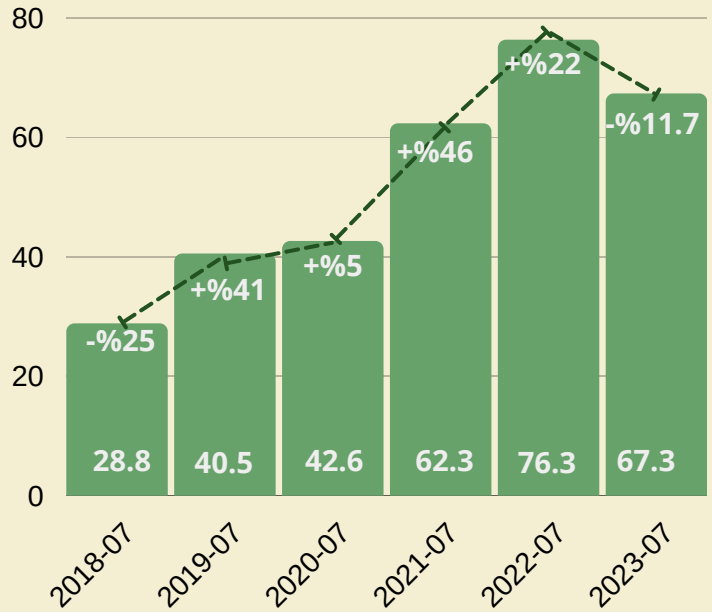
## Yıllara göre Temmuz ayı ihracatı, milyon Euro Eksporti sipas viteve për muajin korrik, milion Euro



**67.3**  
MILION EURO

2023 Temmuz ayında geçen yılın aynı dönemiyle kıyasen ihracat %11.7 azalarak **67.3 milyon Euro** değerine ulaştı.

Në korrik 2023 eksporti krahasuar me vitin e kaluar shënoi rrënje për 11.7%, duke u regjistruar në vlerën prej **67.3 milion euro**.



## Temmuz ayında en çok ihraç edilen ürün grupları Në muajin korrik grupet e produkteve më të eksportuara,

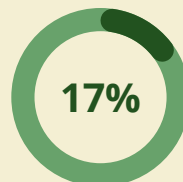
Baz metaller ve ürünleri  
Metale bazë dhe artikuj prej tyre

**14.9**  
MILION EURO



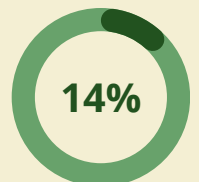
Mobilya ve muhtelif mamüller  
Mobileri dhe artikuj të ndryshëm

**11.7**  
MILION EURO



Plastik, lastik ve ürünleri  
Plastikë,gomë dhe artikuj prej tyre

**9.7**  
MILION EURO





KOSOVA TÜRKİYE TİCARET ODASI  
ODA TREGTARE KOSOVARO TURKE  
KOSOVO TURKEY CHAMBER OF COMMERCE

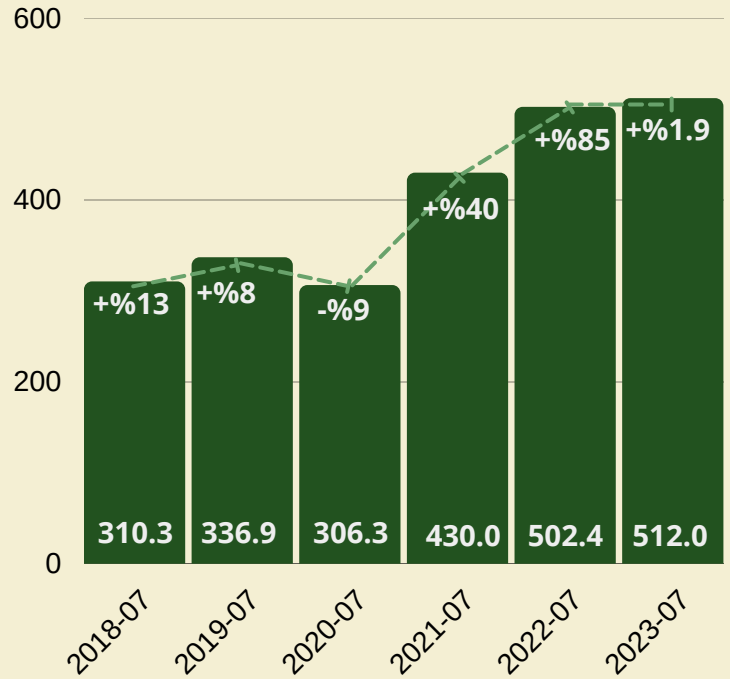
## Yıllara göre Temmuz ayı ithalatı, milyon Euro *Importi sipas viteve për muajin korrik, milion Euro*



**512.0**  
MILION EURO

2023 Temmuz ayında geçen yılın aynı dönemiyle kıyasen ithalat %1.9 artarak **512.0 milyon Euro** olarak gerçekleşti.

*Në korrik 2023 importi krahasuar me vitin kaluar shënoi rritje për 1.9%, si dhe arriti shifrën mujore të eksportit prej **512.0 milion euro**.*



## Temmuz ayında en çok ithal edilen ürün grupları *Në muajin korrik grupet e prodekteve më të importuara,*

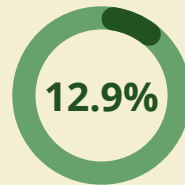
Mineral ürünler  
*Produkte minerale*

**75.4**  
MILION EURO



Yiyecek, içecek, içki ve tütün ürünleri  
*Ushqime të përgaditura pije dhe duhan*

**66.0**  
MILION EURO



Makine, mekanik ve elektrik ekipmanı  
*Makineri, paisje mekanike dhe elektrike*

**59.9**  
MILION EURO



## Temmuz ayında ihracatın ithalatı karşılama oranı *Në muajin korrik eksporti mbuloi importin me* **13.1%**

2023 Temmuz ayında ihracatın ithalatı karşılama oranı %13.1 dış ticaret açığı ise -444.7 milyon Euro olarak kaydedildi.

*Në korrik 2023 eksporti mbuloi importin me 13.1% dhe deficitit tregtar u regjistrua -444.7 milion Euro.*





KOSOVA TÜRKİYE TİCARET ODASI  
ODA TREGTARE KOSOVARO TURKE  
KOSOVO TURKEY CHAMBER OF COMMERCE

# DIŞ TİCARET PARTNERLERİ - TEMMUZ 2023

## PARTNERËT E TREGTISË SË JASHTME - KORRIK 2023

### Temmuz Ayı İhracat Partnerleri - Partnerët e Eksportit në Korrik

(1,000 Euro)	07 - 2022	%	07 - 2023	%
	7,892	%10.3	9,646	%14.3
	8,201	%10.7	8,962	%13.3
	9,307	%12.1	7,865	%11.6
	7,894	%10.3	7,530	%11.8
	5,249	%6.8	5,853	%8.6
	1,361	%1.7	1,275	%1.8

%: Toplam İhracat Payı - %: Pjesa Totale e Eksportit

Kosova Temmuz ayında en çok ihracatı %14.3 pay ile Arnavutluk'a, %13.3 pay ile Kuzey Makedonya'ya ve %11.6 pay ile ABD'ye gerçekleştirdi.

Eksportet e Kosovës në korrik më të shumta ishin në Shqipëri me 14.3%, në Maqedoninë e Veriut me 13.3% dhe në SHBA me 11.6% të pjesëmarrjes.

### Bölgelere göre İhracat- Eksporti Sipas Rajoneve

07-2023

Avrupa Birliği Bashkimi Evropian	22.1 milion Euro	%32.8
CEFTA ülkeleri Vendet e CEFTA-së	27.6 milion Euro	%41.0
Diğer Avrupa ülkeleri Vendet Tjera Evropiane	8.0 milion Euro	%11.8
Amerika Kitası Kontinenti Amerikan	7.9 milion Euro	%11.7
Asya ülkeleri Vendet nga Azija	0.8 milion Euro	%1.1

### Temmuz Ayı İthalat Partnerleri - Partnerët e Importit në Korrik

(1,000 Euro)	07 - 2022	%	07 - 2023	%
	53,112	%10.5	69,245	%13.5
	53,627	%10.6	65,472	%12.7
	65,395	%12.9	59,576	%11.6
	4,528	%0.8	32,906	%6.4
	24,552	%4.8	30,670	%5.9
	22,647	%4.4	30,474	%5.9

• %: Toplam İthalat Payı - Pjesa Totale e Importit

Temmuz ayında Kosova, %13.5 pay ile Almanya'dan, %12.7 pay ile Çin'den ve %11.6 pay ile Türkiye'den ürün ithal etti.

Importet e Kosovës në muajin korrik me pjesëmarrje më të madhe ishin nga Gjermania me 13.5%, nga Kina me një pjesëmarrje 12.7% dhe nga Turqia me një pjesëmarrje 11.6%.

### Bölgelere göre İthalat- Importi Sipas Rajoneve

07-2023

Avrupa Birliği Bashkimi Evropian	224.4 milion Euro	%43.8
CEFTA ülkeleri Vendet e CEFTA-së	74.0 milion Euro	%14.4
Diğer Avrupa ülkeleri Vendet Tjera Evropiane	70.3 milion Euro	%13.7
Asya ülkeleri Vendet nga Azija	110.1 milion Euro	%21.5
Amerika kitası Kontinenti Amerikan	14.9milion Euro	%2.9