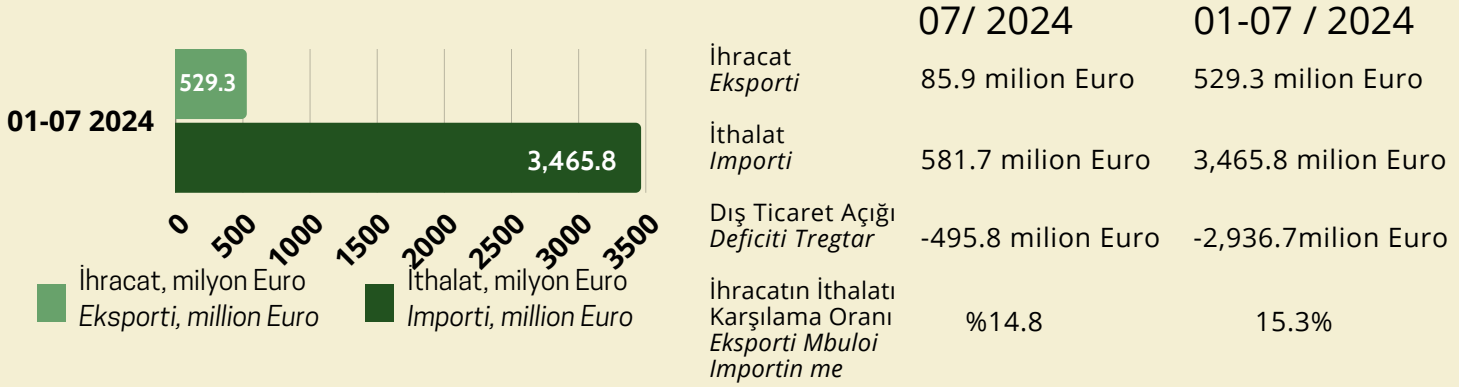




KOSOVA TÜRKİYE TİCARET ODASI  
ODA TREGTARE KOSOVARO TURKE  
KOSOVO TURKEY CHAMBER OF COMMERCE

## DIŞ TİCARET İSTATİSTİKLERİ - TEMMUZ 2024

### STATISTIKAT E TREGTISË SË JASHTME - KORRIK 2024



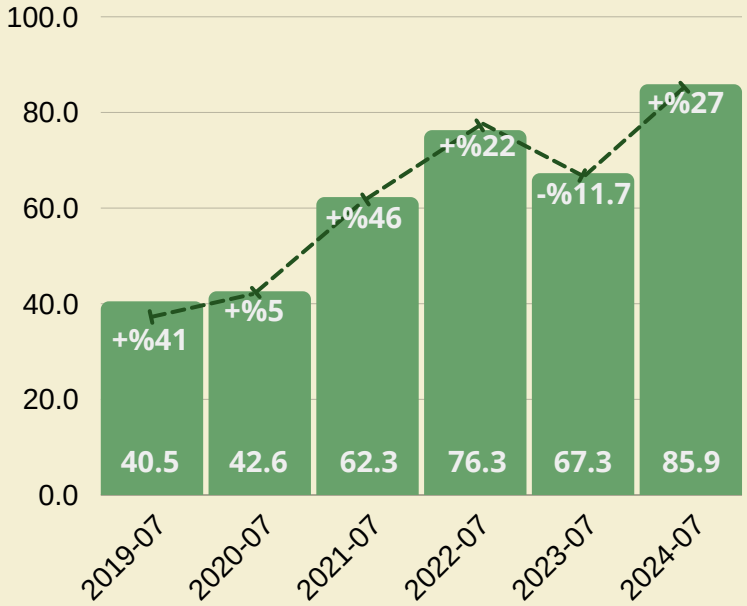
### Yıllara göre Temmuz ayı ihracatı, milyon Euro Eksperti sipas viteve për muajin korrik, milion Euro



**85.9**  
MILION EURO

2024 Temmuz ayında geçen yılın aynı dönemiyle kıyasen ihracat %27.6 kadar artarak **85.9 milyon Euro** değerine ulaştı.

Në korrik 2024 eksperti krahasuar me vitin e kaluar shënoi rritje për 27.6%, duke u regjistruar në vlerën prej **85.9 milion euro**.



### Temmuz ayında en çok ihraç edilen ürün grupları Në muajin korrik grupet e produkteve më të eksportuara,

Baz metaller ve ürünleri  
Metale bazë dhe artikuj prej tyre

**20.4**  
MILION EURO



Mineral ürünler  
Produkte minerale

**13.0**  
MILION EURO



Yiyecek, içecek, içki ve tütün ürünleri  
Ushqime të përgaditura pije dhe duhan

**10.2**  
MILION EURO





KOSOVA TÜRKİYE TİCARET ODASI  
ODA TREGTARE KOSVARO TURKE  
KOSOVO TURKEY CHAMBER OF COMMERCE

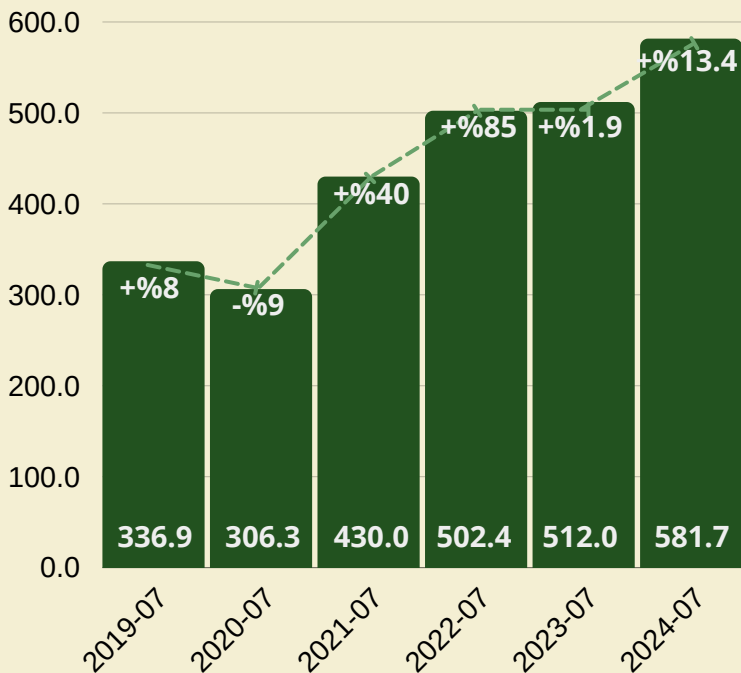
## Yıllara göre Temmuz ayı ithalatı, milyon Euro Importi sipas viteve për muajin korrik, milion Euro



**581.7**  
MILION EURO

2024 Temmuz ayında geçen yılın aynı dönemiyle kıyasen ithalat %13.4 artarak **581.7 milyon Euro** olarak gerçekleşti.

Në korrik 2024 importi krahasuar me vitin kaluar shënoi rritje për 13.4%, si dhe arriti shifrën mujore të eksportit prej **581.7 milion euro**.



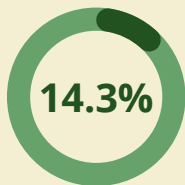
## Temmuz ayında en çok ithal edilen ürün grupları Në muajin korrik grupet e prodekteve më të importuara,

Makine, mekanik ve elektrik ekipmanı  
Makineri, paisje mekanike dhe elektrike

Yiyecek, içecek, içki ve tütün ürünleri  
Ushqime të përgaditura pije dhe duhan

Mineral ürünler  
Produkte minerale

**83.4**  
MILION EURO



**79.9**  
MILION EURO



**72.9**  
MILION EURO



## Temmuz ayında ihracatın ithalatı karşılama oranı Në muajin korrik eksporti mbuloi importin me **14.8%**

2024 Temmuz ayında ihracatın ithalatı karşılama oranı %14.8 dış ticaret açığı ise -495.8 milyon Euro olarak kaydedildi.

Në korrik 2024 eksporti mbuloi importin me 14.8% dhe deficitin tregtar u regjistrua -495.8 milion Euro.





KOSOVA TÜRKİYE TİCARET ODASI  
ODA TREGTARE KOSOVARO TURKE  
KOSOVO TURKEY CHAMBER OF COMMERCE

# DIŞ TİCARET PARTNERLERİ - TEMMUZ 2024

## PARTNERËT E TREGTISË SË JASHTME - KORRIK 2024

### Temmuz Ayı İhracat Partnerleri - Partnerët e Eksportit në Korrik

(1,000 Euro)	07 - 2024	%	07 - 2023	%
	18,7	%21.9	9,64	%14.3
	14,2	%16.6	8,96	%13.3
	8,23	%9.6	7,53	%11.2
	6,15	%7.2	5,85	%8.7
	5,56	%6.5	4,06	%6.0
	1,70	%2.0	1,27	%1.8

%: Toplam İhracat Payı - %: Pjesa Totale e Eksportit

Kosova Temmuz ayında en çok ihracatı %21.9 pay ile Arnavutluk'a, %16.6 pay ile Kuzey Makedonya'ya ve %9.6 pay ile Almanya'ya gerçekleştirdi.

### Bölgelere göre İhracat- Eksporti Sipas Rajoneve

07-2024

Avrupa Birliği Bashkimi Evropian	26.4 milion Euro	%30.8
CEFTA ülkeleri Vendet e CEFTA-së	45.0 milion Euro	%52.4
Diğer Avrupa ülkeleri Vendet Tjera Evropiane	2.1 milion Euro	%2.5
Amerika Kitası Kontinenti Amerikan	2.4 milion Euro	%2.8
Asya ülkeleri Vendet nga Azija	0.5 milion Euro	%0.1

Eksportet e Kosovës në korrik më të shumta ishin në Shqipëri me 21.9%, në Maqedoninë e Veriut me 16.6% dhe në Gjermani me 9.6% të pjesëmarrjes.

### Temmuz Ayı İthalat Partnerleri - Partnerët e Importit në Korrik

(1,000 Euro)	07 - 2024	%	07 - 2023	%
	80,992	%13.9	69,245	%13.5
	78,037	%13.4	59,572	%11.6
	75,505	%13.0	65,406	%12.8
	39,508	%6.8	30,606	%6.0
	29,772	%5.1	27,530	%5.4
	26,277	%4.5	24,664	%4.8

%: Toplam İthalat Payı - Pjesa Totale e Importit

Temmuz ayında Kosova, %13.9 pay ile Almanya'dan, %13.4 pay ile Türkiye'den ve %13.0 pay ile Çin'den ürün ithal etti.

### Bölgelere göre İthalat- Importi Sipas Rajoneve

07-2024

Avrupa Birliği Bashkimi Evropian	270.8 milion Euro	%46.6
CEFTA ülkeleri Vendet e CEFTA-së	66.7 milion Euro	%11.5
Diğer Avrupa ülkeleri Vendet Tjera Evropiane	83.7 milion Euro	%14.4
Asya ülkeleri Vendet nga Azija	84.1 milion Euro	%14.5
Amerika kitası Kontinenti Amerikan	14.9 milion Euro	%2.6

Importet e Kosovës në muajin korrik me pjesëmarrje më të madhe ishin nga Gjermania me 13.9%, nga Turqia me një pjesëmarrje 13.4% dhe nga Kina me një pjesëmarrje 13.0%.