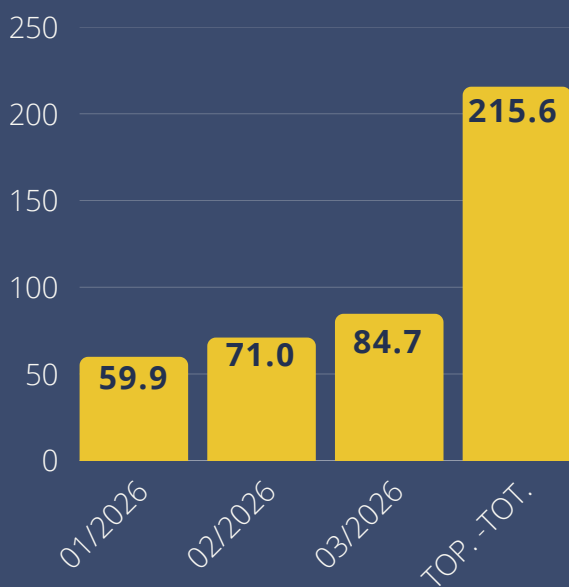




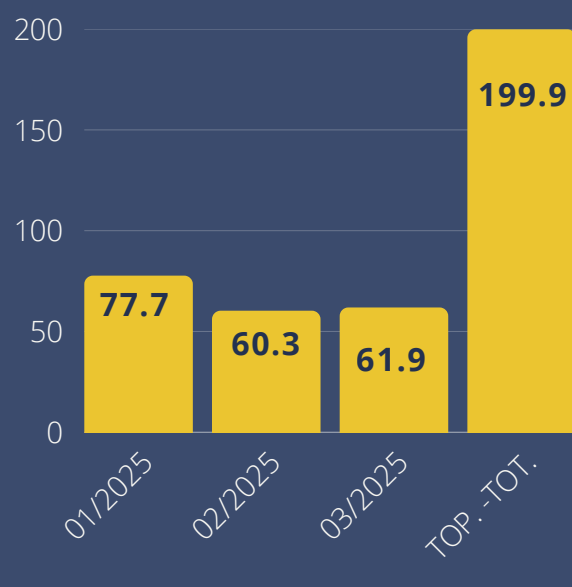
DOĞRUDAN YABANCI YATIRIMLAR- Ç1 2026 INVESTIMET E HUAJA DIREKTE - TM1 2026

Kosova'da 2026 yılının birinci çeyreğinde doğrudan yabancı yatırımlar bir önceki yılın aynı dönemine göre %7.85 kadar artarak 215.6 milyon Euro olarak kaydedilmiştir.

Investimet e huaja direkte në Kosovë në tremujorin e parë të vitit 2026, krahasuar me të njejtën periudhë të vitit kaluar ka shënuar rritje me 7.85% dhe u regjistrua në vlerë prej 215.6 milionë Euro.

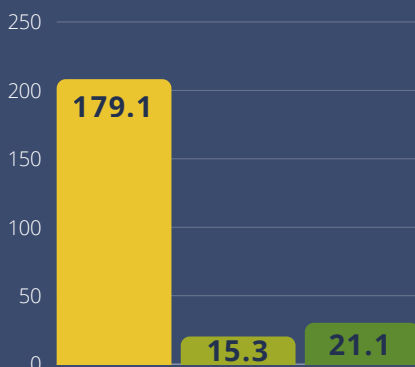


■ 2026 Ç1, Milyon Euro /TM1 2026, Milionë Euro



■ 2025 Ç1, Milyon Euro /TM1 2025, Milionë Euro

SERMAYE YAPISINA GÖRE YATIRIMLAR INVESTIMET SIPAS STRUKTURËS SË KAPITALIT



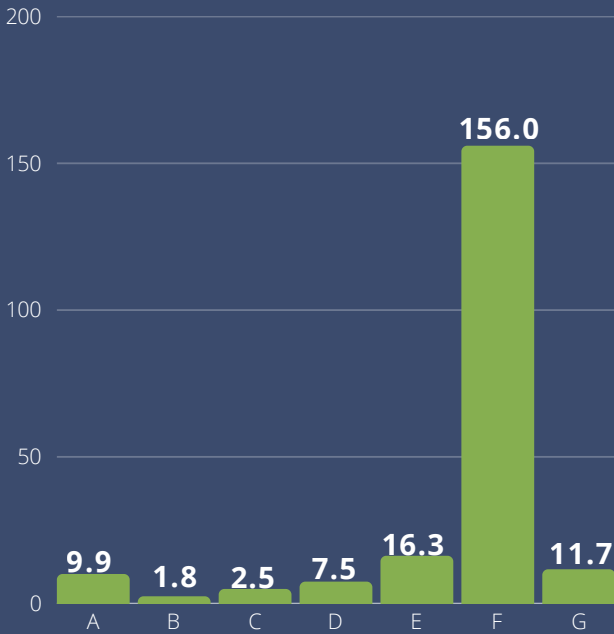
- Sermaye ve Hisse Fon Yatırımları, Milyon Euro
- Kapitali dhe fondi i investimeve në aksione, Milionë Euro
- Elde edilen karlardan yeni yatırımlar, Milyon Euro
- Fitimi i ri investuar, Milionë Euro
- Menkul kıymet ve borçlanma araçları, Milyon Euro
- Euro
- Instrumentet e borxhit, Milionë Euro

2026 yılının birinci çeyreğinde toplam doğrudan yabancı yatırımların 179.1 milyon Euro'su sermaye ve hisse fon yatırımlarına, 15.3 milyon Euro'su menkul kıymet ve borçlanma araçlarına, 21.1 milyon Euro'su ise elde edilen karlardan yeni yatırımlara gerçekleşti.

Në tremujorin e parë të vitit 2026, prej të gjithë investimeve të huaja direkte 179.1 milionë Euro janë investuar në kapital dhe fondin e investimeve në aksione, 15.3 milionë Euro në instrumentet e borxhit, ndërsa 21.1 milionë Euro janë fitime të ri investuara.



SEKTÖRLERE GÖRE YATIRIMLAR- Ç1 2026 INVESTIMET SIPAS SEKTORËVE - TM1 2026



A: Bilgi ve İletişim / Informacion dhe Komunikim
B: Profesyonel Faaliyetler / Aktivitetet Profecionale
C: Elektrik Temini / Furnizimi me energji
D: Perakende ve Toptan Ticaret / Tregti me pakice dhe shumice
E: Finansal Faaliyetler / Aktivitete Financiare
F: Gayrimenkul Faal./ Aktiv. të Patundshmërisë
G: Imalat / Prodhim

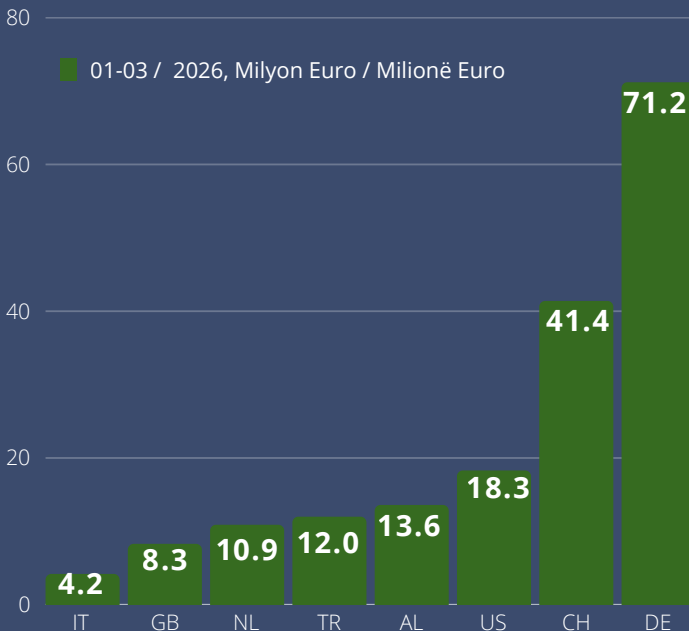
■ 01-03 2026 Milyon Euro / Milionë Euro

2026 yılının birinci çeyreğinde sektörlere göre DYY en çok 156.0 milyon Euro ile gayrimenkul faaliyetlerine, 16.3 milyon Euro ile finansal faaliyetlere, 11.7 milyon Euro ile imalat sektörüne, 9.9 milyon Euro ile bilgi ve iletişim sektörüne, 7.5 milyon Euro ile perakende ve toptan ticarete, 2.5 milyon Euro ile elektrik teminine, ve 1.8 milyon Euro da profesyonel faaliyetlere yatırıldı.

Në tremujorin e parë të vitit 2026, IHD-të sipas sektorëve, janë investuar më së shumti me 156.0 milionë Euro në aktivitetet e patundshmërisë, me 16.3 milionë Euro në aktivitetet financiare, me 11.7 milionë Euro në sektorin e prodhimit, me 9.9 milionë Euro në sektorin e informacionit dhe komunikimeve, me 7.5 milionë Euro në tregti me shumicë dhe pakicë, me 2.5 milionë Euro në furnizim me energji, dhe së fundmi me 1.8 milionë Euro në aktivitetet profesionale.



ÜLKELERE GÖRE YATIRIMLAR- Ç1 2026 INVESTIMET SIPAS SHTETËVE - TM1 2026



■ 01-03 / 2026, Milyon Euro / Milionë Euro

2026'in ilk çeyreğinde Kosova'ya ülkelere göre en çok yatırımlar sırasıyla, 71.2 milyon Euro Almanya'dan, 41.4 milyon Euro İsviçre'den, 18.3 milyon Euro ABD'den, 13.6 milyon Euro Arnavutluk'tan, 12.0 milyon Euro Türkiye'den, 10.9 milyon Euro Hollanda'dan, 8.3 milyon Euro İngiltere'den, ve 4.2 milyon Euro İtalya'dan geldi.

Në TM1 2026 shtetet me investime më të mëdha në Kosovë janë; Gjermania me 71.2 milion Euro, Zvicra me 41.4 milionë Euro, SHBA me 18.3 milionë Euro, Shqipëria me 13.6 milionë Euro, Turqia me 12.0 milionë Euro, Holanda me 10.9 milionë Euro, Anglia me 8.3 milionë Euro dhe Italia me 4.2 milionë Euro.