

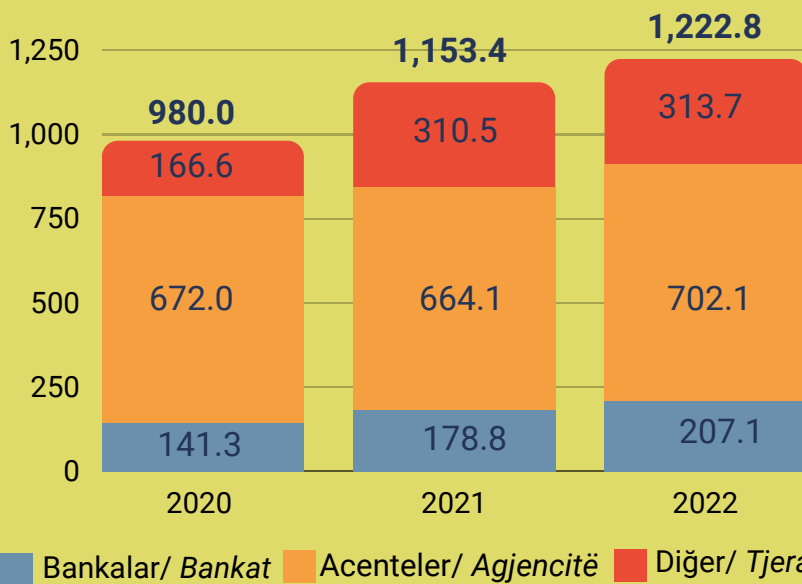


KOSOVA TÜRKİYE TİCARET ODASI
ODA TREGTARE KOSOVARO TURKE
KOSOVO TURKEY CHAMBER OF COMMERCE

KOSOVA'YA GELEN HAVALELER 2022

REMITENCAT NË KOSOVË 2022

YILLARA GÖRE HAVALELER MİLYON EURO

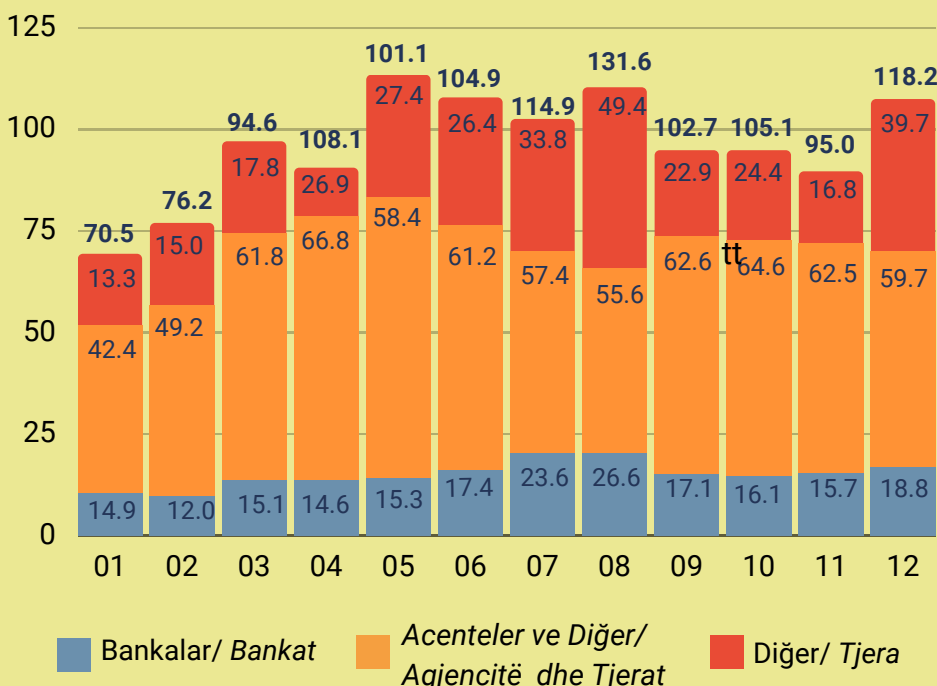


REMITANCAT SIPAS VITEVE NË MILLION EURO

2022 yılında yurtdışından Kosova'ya gelen havalelerin değeri geçen yılın aynı dönemine göre %6.0 arttı ve 1 milyar 222.8 milyon Euro ile rekor bir değerde kaydedildi. Para gönderiminde acenteler %57, diğer kuruluşlar %25 ve bankalar %17 oranında tercih edildi.

Në vitin 2022, vlera e remitencave nga jashtë vendit u rrit me 6% krahasuar me të njëjtën periudhë të një vit më parë dhe ka shënuar një vlerë rekord prej 1 miliardë e 222.8 milion Euro. Për dërgimin e parave u preferuan agjencitë me 57%, institucionet të tjera me 25% dhe bankat me 17%.

AYLARA GÖRE HAVALELER 2022, MİLYON EURO



REMITENCAT SIPAS MUAJVE 2022, MILLION EURO

Ocak-Aralık 2022 döneminde en yüksek havale değeri 131 milyon Euro ile Ağustos ayında gönderildi.

Në periudhën janar-dhjetor 2022 vlera më e lartë e remitancave është dërguar në muajin gusht me 131 milionë euro.



KOSOVA TÜRKİYE TİCARET ODASI
ODA TREGTARE KOSVARO TURKE
KOSOVO TURKEY CHAMBER OF COMMERCE












KOSOVA'YA GELEN HAVALELER REMITENCAT NË KOSOVË

ÜLKELERE GÖRE HAVALELER Ç1-Ç4 2022, MİLYON EURO

2022 yılında 1 milyar 222.8 milyon Euro değerinde kaydedilen havalelerden en çok, %40.4 oranında (493,4 milyon Euro) Almanya'dan, %19.3 oranında (236,1 milyon Euro) İsviçre'den ve %8.4 oranında (103,1 milyon Euro) ABD'den geldi.

REMITENCAT SIPAS SHTETËVE TM1-TM4 2022, MILION EURO

Remitencat e regjistruara në vitin 2022 me një vlerë prej 1 miliardë 222.8 milion Euro erdhën më së shumti, nga Gjermania me 40.4% (493,4 milion Euro), nga Zvicra me 19.3% (236,1 milion Euro), dhe nga SH.B.A. me 8.4% (103,1 milion Euro).

	(%) Ç1-TM1	(%) Ç2-TM2	(%) Ç3-TM3	(%)Ç4-TM4	Milyon Euro TOPLAM- TOTAL
	40,0	38,9	41,2	41,5	493.4 Milyon Euro
	18,5	17,9	20,2	20,7	236.1 Milyon Euro
	8,0	8,4	9,1	8,3	103.1 Milyon Euro
	5,1	5,4	5,6	5,3	65.4 Milyon Euro
	4,7	4,5	5,0	4,9	58.1 Milyon Euro
	3,7	3,8	4,0	4,2	48.1 Milyon Euro
	2,9	3,0	2,7	3,5	36.9 Milyon Euro
	2,5	2,4	2,6	2,0	29,2 Milyon Euro
	2,1	2,1	2,3	2,2	25,4 Milyon Euro
	1,8	2,1	2,2	1,8	24,0 Milyon Euro
	1,4	1,6	1,7	1,5	18,9 Milyon Euro
Diğer Tjera	6,6	7,2	0,4	0,6	45,4 Milyon Euro