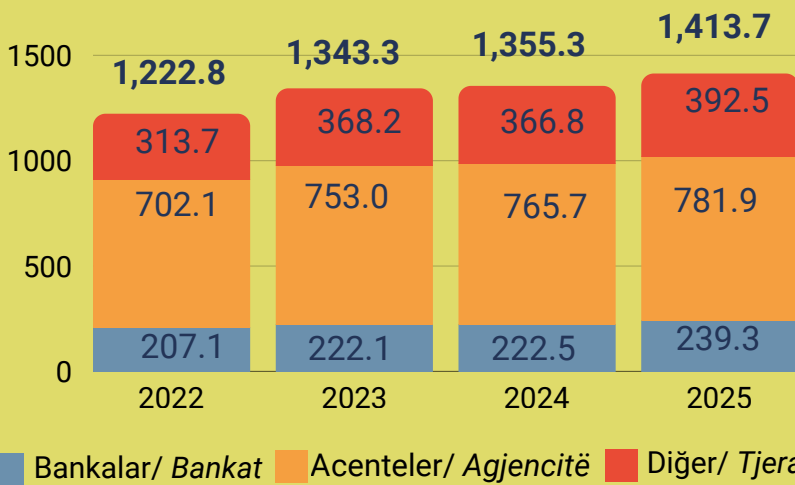




KOSOVA'YA GELEN HAVALELER 2025

REMITENCAT NË KOSOVË 2025

YILLARA GÖRE HAVALELER MİLYON EURO

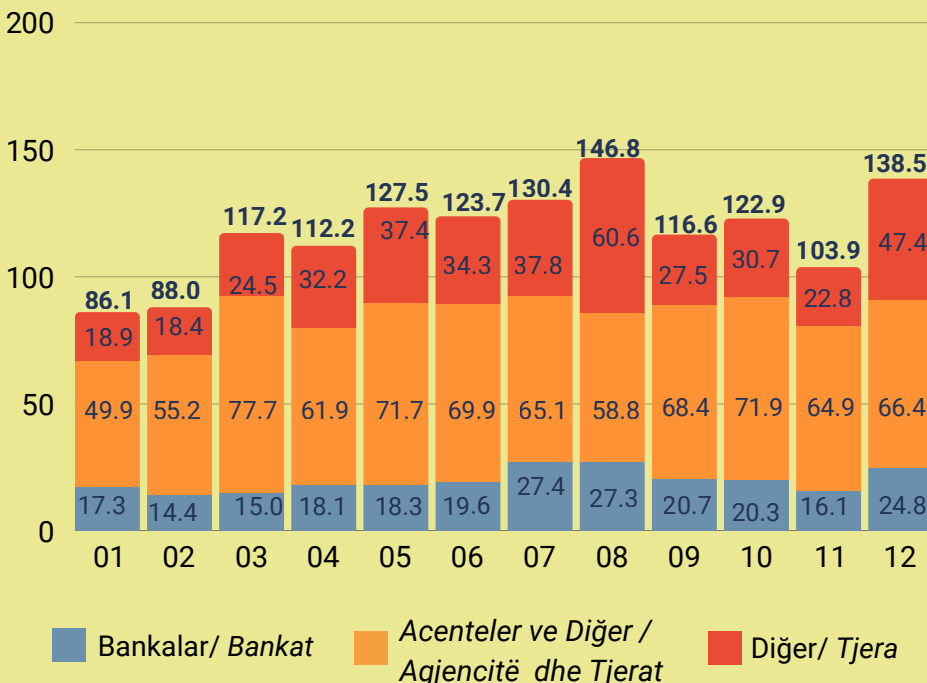


REMITANCAT SIPAS VITEVE NË MILLION EURO

2025 yılında yurtdışından Kosova'ya gelen havalelerin değeri geçen yılın aynı dönemine göre %4.28 arttı ve 1 milyar 413.7 milyon Euro ile rekor bir değerde kaydedildi. Para gönderiminde acenteler %55.3, diğer kuruluşlar %27.7 ve bankalar %16.9 oranında tercih edildi.

Në vitin 2025, vlera e remitencave nga jashtë vendit u rrit me 4.28% krahasuar me të njëjtën periudhë të një vit më parë dhe ka shënuar një vlerë rekord prej 1 miliardë e 413.7 milion Euro. Për dërgimin e parave u preferuan agjencionet me 55.3%, institucionet tjera me 27.7% dhe bankat me 16.9%.

AYLARA GÖRE HAVALELER 2025, MİLYON EURO



REMITENCAT SIPAS MUAJVE 2025, MILLION EURO

Ocak-Aralık 2025 döneminde en yüksek havale değeri 146.8 milyon Euro ile Ağustos ayında gönderildi.

Në periudhën janar-dhjetor 2025 vlera më e lartë e remitencave është dërguar në muajin gusht me 146.8 milionë euro.















KOSOVA'YA GELEN HAVALELER REMITENCAT NË KOSOVË

ÜLKELERE GÖRE HAVALELER Ç1-Ç4 2025, MİLYON EURO

2025 yılında 1 milyar 413.7 milyon Euro değerinde kaydedilen havalelerden en çok, %38,7 veya 547,1 milyon Euro ile Almanya'dan, %17,7 veya 250,0 milyon Euro ile İsviçre'den, %7,3 veya 102,5 milyon Euro ile ABD'den ve %4,2 veya 59,36 milyon Euro ile Avusturya'dan yapıldı.

REMITENCAT SIPAS SHTETËVE TM1-TM4 2025, MILION EURO

Remitencat e regjistruara në vitin 2025 me një vlerë prej 1 miliardë 413.7 milion Euro erdhën më së shumti nga Gjermania me 38.7% apo 547.1 milionë euro, nga Zvicra me 17.7% apo 250.0 milionë euro, nga SH.B.A. me 7.3% apo 102.5 milionë euro dhe nga Austria me 4.2% apo 59.36 milionë euro.

	(%) Ç1-TM1	(%) Ç2-TM2	(%) Ç3-TM3	(%)Ç4-TM4	Milyon Euro TOPLAM- TOTAL
	38,9	39,0	37,7	39,3	547.1 Milyon Euro
	17,3	17,5	17,6	18,8	250.0 Milyon Euro
	8,1	7,0	7,2	6,8	102.5 Milyon Euro
	4,4	4,7	3,9	3,8	59.3 Milyon Euro
	4,1	3,9	3,6	3,8	54.3 Milyon Euro
	3,3	3,2	3,4	3,8	48.4 Milyon Euro
	3,5	3,3	3,2	3,0	46.2 Milyon Euro
	2,9	3,3	4,2	2,9	47,0 Milyon Euro
	2,3	2,7	2,8	2,7	36,9 Milyon Euro
	1,7	2,2	2,6	1,9	12,5 Milyon Euro
	1,2	1,4	1,5	1,3	17,3 Milyon Euro
	9.3	7,6	9,3	9,9	127,3 Milyon Euro