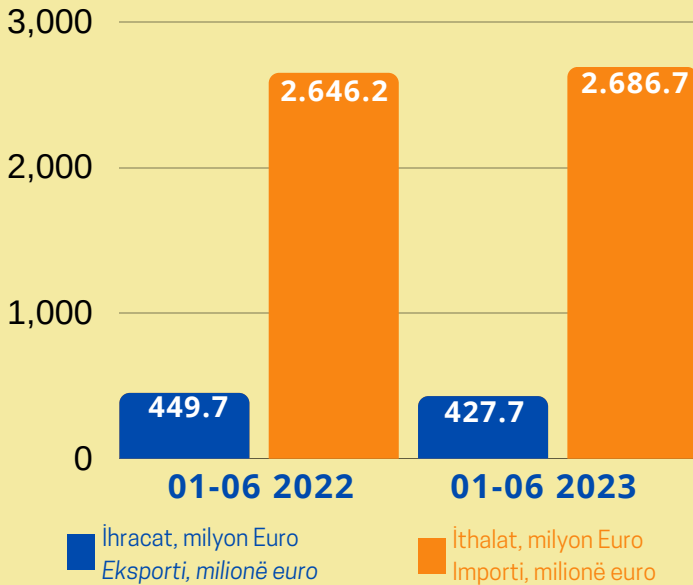




KOSOVA TÜRKİYE TİCARET ODASI  
ODA TREGTARE KOSOVARO TURKE  
KOSOVO TURKEY CHAMBER OF COMMERCE

# ALTI AYLIK TİCARET İSTATİSTİKLERİ STATISTIKAT E TREGTISË GJASHTËMUJORE



2023'ün ilk altı ayında ihracat geçen yıla göre %4.85 oranında azalarak 427.7 milyon Euro oldu. İthalat ise geçen yıla göre %1.5 oranında artarak 2 milyar 686.7 milyon Euro değerinde kaydedildi.

Në gjashtë muajt e parë të vitit 2023, eksporti i mallrave kishte vlerën 427.7 milionë Euro, ndërsa importi 2 miliardë e 686.7 milionë Euro, gjë që reflekton një ulje prej %4.85 për eksport, dhe rritje prej %1.5 në import, duke krahasuar me periudhën e njëjtë të vitit kaluar.

İhracat / İthalat:  
Ekspert / Import:

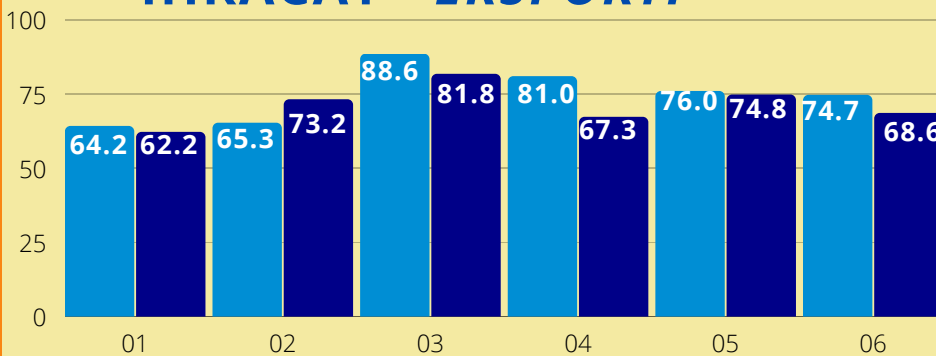
Dış Ticaret açığı, milyon Euro:  
Deficiti tregtar, milionë euro:

01-06 2022: %17.0  
01-06 2023: % 15.9

-2.196.5 milyon/ milionë Euro  
-2.258.9 milyon/ milionë Euro

## AYLARA GÖRE TİCARET - TREGTIA SIPAS MUAJVE

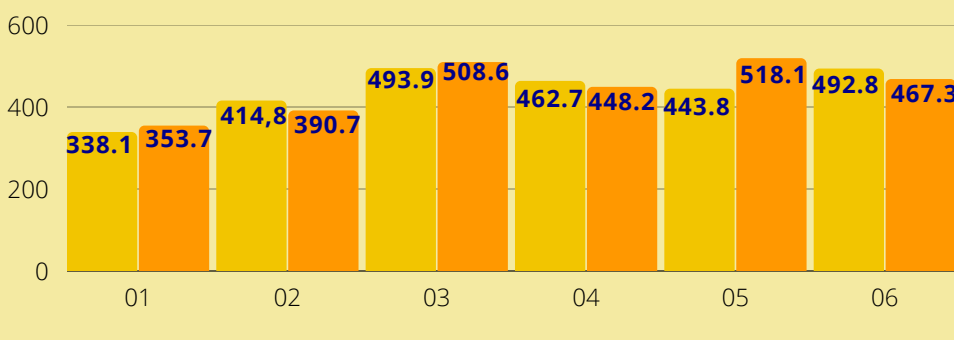
### İHRACAT - EKSPORTI



2023'ün ilk altı ayında en yüksek ihracat 81.8 milyon Euro ile Mart ayında gerçekleşti.

Në gjashtë muajt e parë të vitit 2023 ekporti më i lartë u realizu në muajin mars me 81.8 milionë euro.

### İTHALAT - IMPORTI

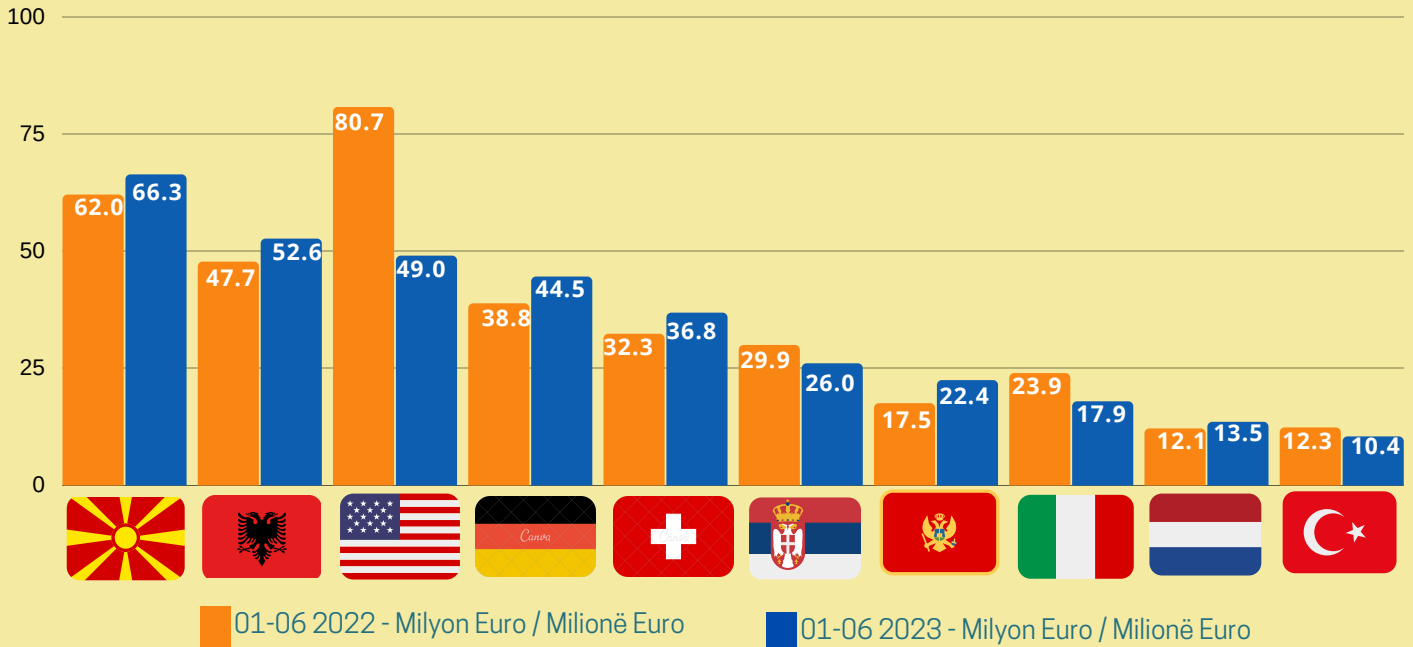


2023'ün ilk altı ayında en yüksek ithalat 518.1 milyon Euro ile Mayıs ayında gerçekleşti.

Në gjashtë muajt e parë të vitit 2023 importi më i lartë u realizu në muajin maj me 518.1 milionë euro.

# TİCARET PARTNERLERİ PARTNERËT TREGTARË

## İHRACAT PARTNERLERİ- PARTNERËT E EKSPORTIT



### DİĞER İHRACAT ÜLKELERİ:

#### VENDET TË TJERA TË EKSPORTEVE:

Ülke	01-06 2022	01-06 2023
Austria	7.5 million Euro	10.0 million Euro
Belgium	7.4 million Euro	8.4 million Euro
United Kingdom	6.7 million Euro	7.9 million Euro
France	6.9 million Euro	7.9 million Euro
Romania	5.7 million Euro	6.0 million Euro

2023 yılının ilk altı ayında Kosova'nın en çok ihracat gerçekleştirdiği ilk beş ülke sırasıya 66.3 milyon Euro ile Kuzey Makedonya , 52.6 milyon Euro ile Arnavutluk, 49.0 milyon Euro ile ABD, 44.5 milyon Euro ile Almanya ve 36.8 milyon Euro ile İsviçre oldu.

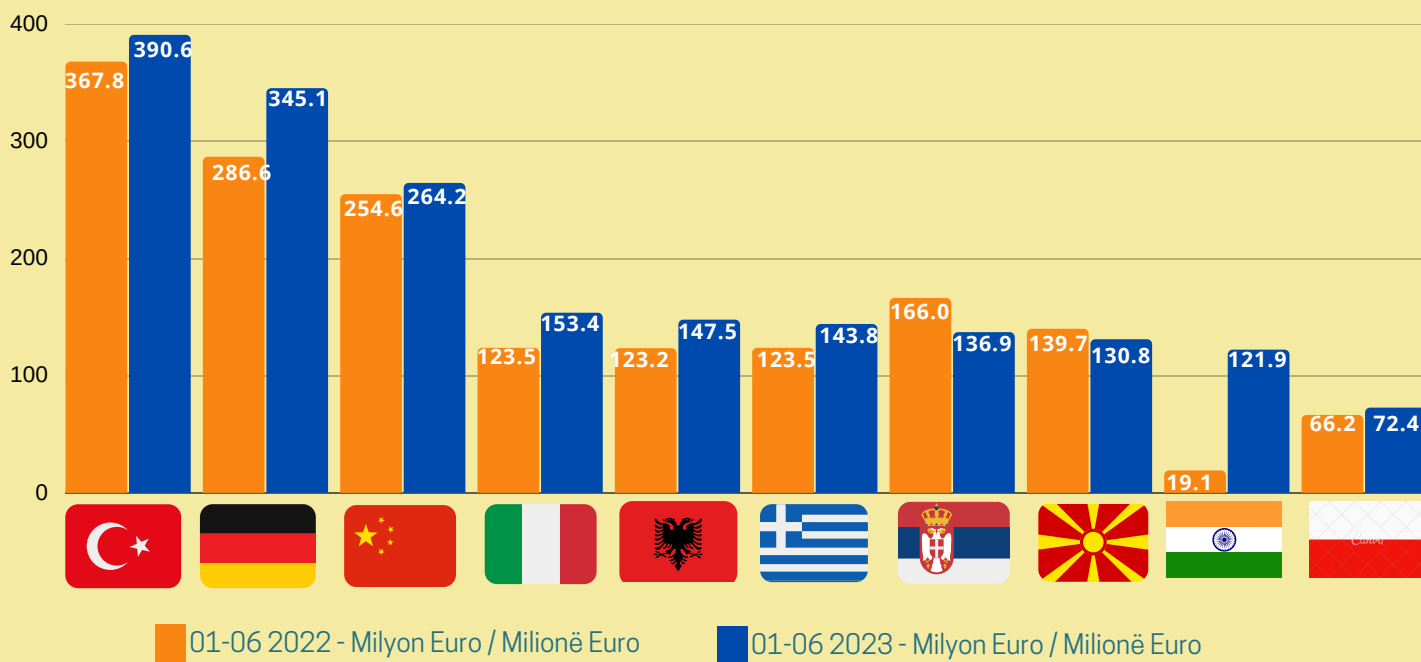
### BÖLGELERE GÖRE İHRACAT: EKSPORTET SIPAS RAJONEVE:

Rajon	01-06 2022	01-06 2023
CEFTA ülkeleri Vendet e CEFTA-së	162.8 million Euro	173.3 million Euro
Avrupa Birliği Bashkimi Evropian	358.4 million Euro	365.2 million Euro
Diğer Avrupa ülkeleri Vendet Tjera Evropiane	52.7 million Euro	56.2 million Euro
Amerika Kıtası Kontinenti Amerikan	80.7 million Euro	49.0 million Euro
Asya ülkeleri Vendet nga Azija	3.2 million Euro	2.5 million Euro

Në gjashtë muajt e parë të vitit 2023, pesë partnerët kryesor të eksportit të Kosovës ishin Maqedonia e Veriut me 66.3 milionë euro, Shqipëria me 52.6 milionë euro, SHBA-ja me 49.0 milionë euro, Gjermania me 44.5 milionë euro dhe Zvicra me 36.8 milionë euro.



# İTHALAT PARTNERLERİ- PARTNERËT E IMPORTIT



## DIĞER İTHALAT ÜLKELERİ:

### VENDET TË TJERA TË IMPORTEVE:

Ülke	01-06 2022	01-06 2023
Slovenia	154.9 milion Euro	65.9 milion Euro
Kroacia	49.5 milion Euro	47.1 milion Euro
Avstri	42.3 milion Euro	41.0 milion Euro
Belçika	32.3 milion Euro	38.9 milion Euro
Çin	47.8 milion Euro	38.6 milion Euro

2023 yılının ilk altı ayında Kosova'nın en çok ithalat gerçekleştirdiği ilk beş ülke sırasıya 390.6 milyon Euro ile Türkiye, 345.1 milyon Euro ile Almanya, 264.2 milyon Euro ile Çin, 153.4 milyon Euro ile İtalya ve 147.5 milyon Euro ile Arnavutluk oldu.

Geçen yılın aynı dönemine göre ithalat Türkiye'den %6.1, Almanya'dan %20.4, İtalya'dan %24.2, Çin'den %3.7 ve Arnavutluk'dan %19.7 oranında artış gösterdi.

## BÖLGELERE GÖRE İTHALAT:

### IMPORTET SIPAS RAJONEVE:

Rajon	01-06 2022	01-06 2023
Avrupa Birliği Bashkimi Evropian	1,145.4 milion Euro	1,165.0 milion Euro
CEFTA ülkeleri Vendet e CEFTA-së	464.6 milion Euro	456.4 milion Euro
Diğer Avrupa ülkeleri Vendet tjera Evropiane	437.6 milion Euro	441.5 milion Euro
Asya ülkeleri Vendet nga Azija	319.9 milion Euro	439.0 milion Euro
Amerika Kıtası Kontinenti Amerikan	73.3 milion Euro	70.0 milion Euro

Në gjashtëmuajorin e parë të vitit 2023, pesë partnerët kryesor të importit ishin Turqia me 390.6 milionë euro, Gjermania me 345.1 milionë euro, Kina me 264.2 milionë euro, Italia me 153.4 milionë euro dhe Shqipëria me 147.5 milionë euro.

Krahasuar me të njëjtën periudhë të vitit të kaluar kishte rritje të importet nga Turqia me 6.1%, nga Gjermania me 20.4%, nga Italia me 24.2%, nga Kina me 3.7% dhe Shqipëria me 19.7%.

