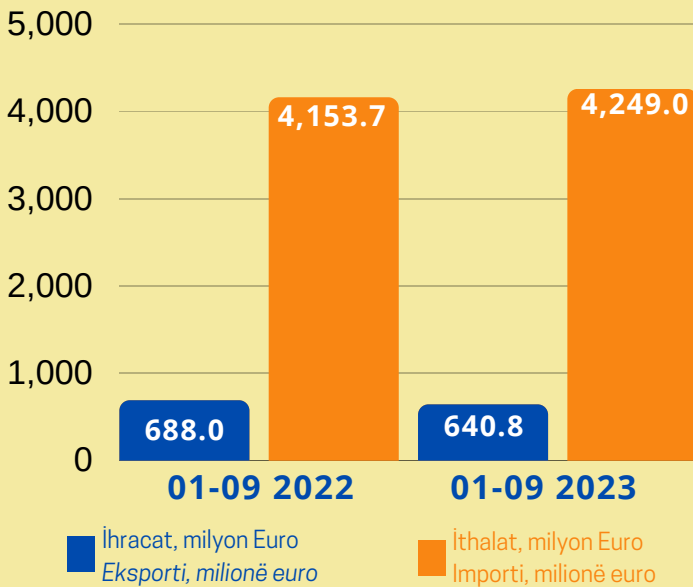




KOSOVA TÜRKİYE TİCARET ODASI  
ODA TREGTARE KOSOVARO TURKE  
KOSOVO TURKEY CHAMBER OF COMMERCE

# DOKUZ AYLIK TİCARET İSTATİSTİKLERİ STATISTIKAT E TREGTISË NËNTËMUJORE



2023'nin ilk dokuz ayında ihracat geçen yıla göre %6.8 oranında azalarak 640.8 milyon Euro olarak gerçekleşti. İthalat ise geçen yıla göre %2.2 oranında artarak 4 milyar 249.0 milyon Euro değerinde kaydedildi.

Në nëntë muajt e parë të vitit 2023, eksporti i mallrave kishte vlerën 640.8 milionë Euro, ndërsa importi 4 miliardë e 249.7 milionë Euro, që është një rrënjë prej 6.8% për eksport, dhe rritje prej 2.2% për import, duke krahasuar me periudhën e njëjtë të vitit kaluar.

İhracat / İthalat:  
Eksport / Import:

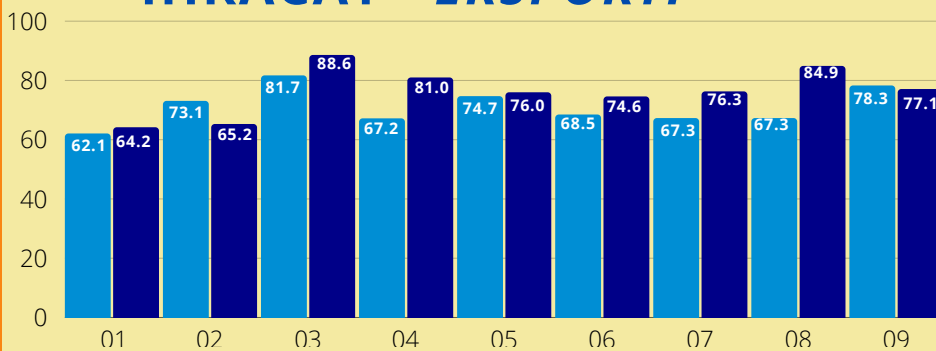
Dış Ticaret açığı, milyon Euro:  
Deficiti tregtar, milionë euro:

01-09 2022: % 16.6  
01-09 2023: % 15.1

-3,465.6 milyon/ milionë Euro  
-3,608.2 milyon/ milionë Euro

## AYLARA GÖRE TİCARET - TREGTIA SIPAS MUAJVE

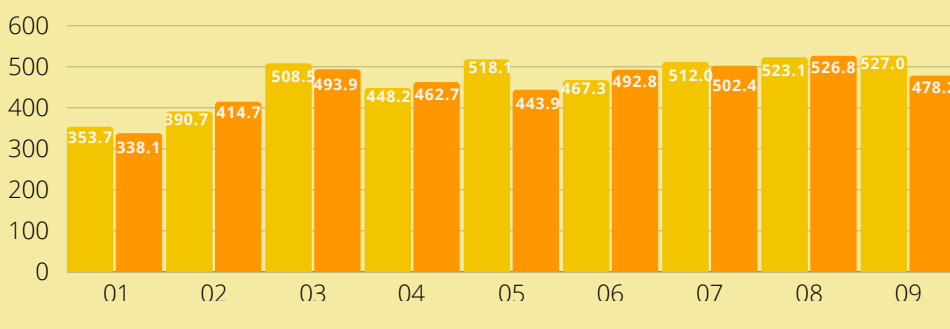
### İHRACAT - EKSPORTI



2023 yılının ilk dokuz ayında en yüksek ihracat 81.7 milyon Euro ile Mart ayında gerçekleşti.

Në nëntë muajt e parë të vitit 2023 eksporti më i lartë u realizu në muajin mars me 81.7 milionë euro.

### İTHALAT - IMPORTI

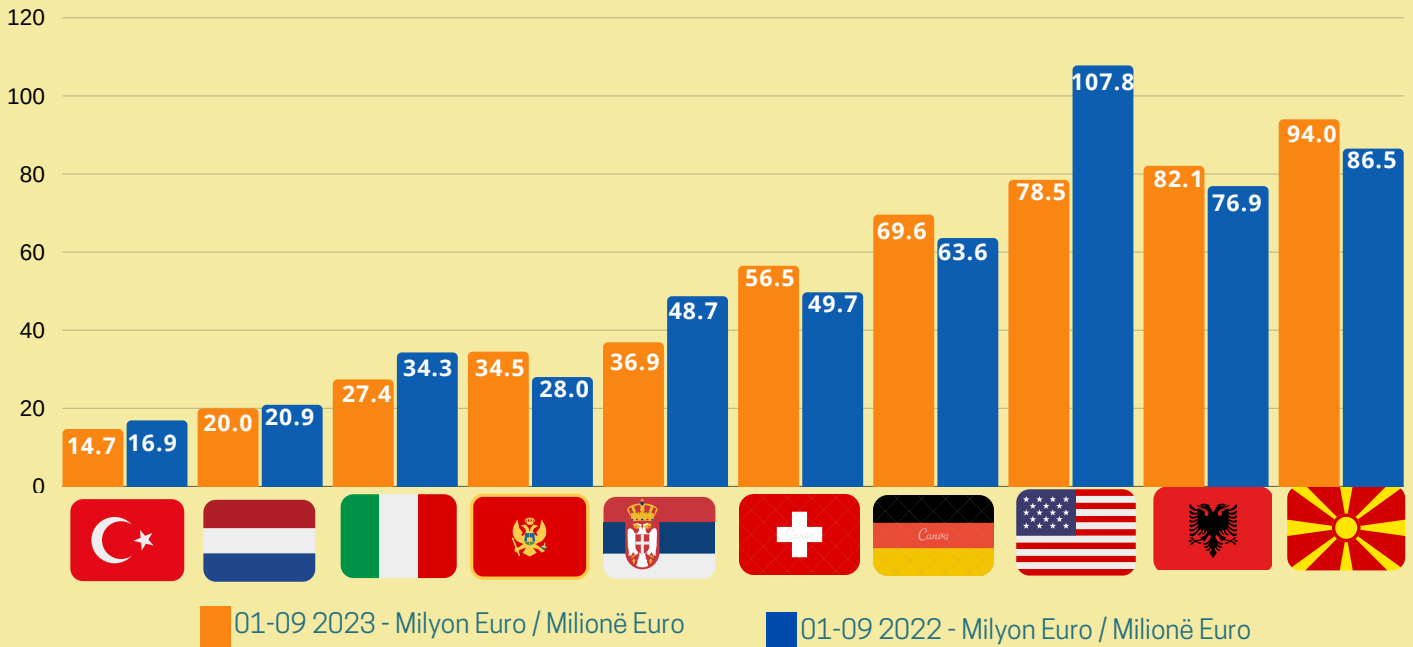


2023 yılının ilk dokuz ayında en yüksek ithalat 527.0 milyon Euro ile Eylül ayında gerçekleşti.

Në nëntë muajt e parë të vitit 2023 importi më i lartë u realizu në muajin shtator me 527.0 milionë euro.

# TËCARET PARTNERLERË PARTNERËT TREGTARË

## ËHRACAT PARTNERLERË- PARTNERËT E EKSPORTIT



### DIËER ËHRACAT ËLKELERË:

#### VENDET TË TJERA TË EKSPORTEVE:

	01-09 2023	01-09 2022
	13.2 milion Euro	12.3 milion Euro
	12.7 milion Euro	11.5 milion Euro
	11.8 milion Euro	10.7 milion Euro
	10.3 milion Euro	12.2 milion Euro
	9.1 milion Euro	8.9 milion Euro

### BËLGELERE GËRE ËHRACAT:

#### EKSPORTET SIPAS RAJONEVE:

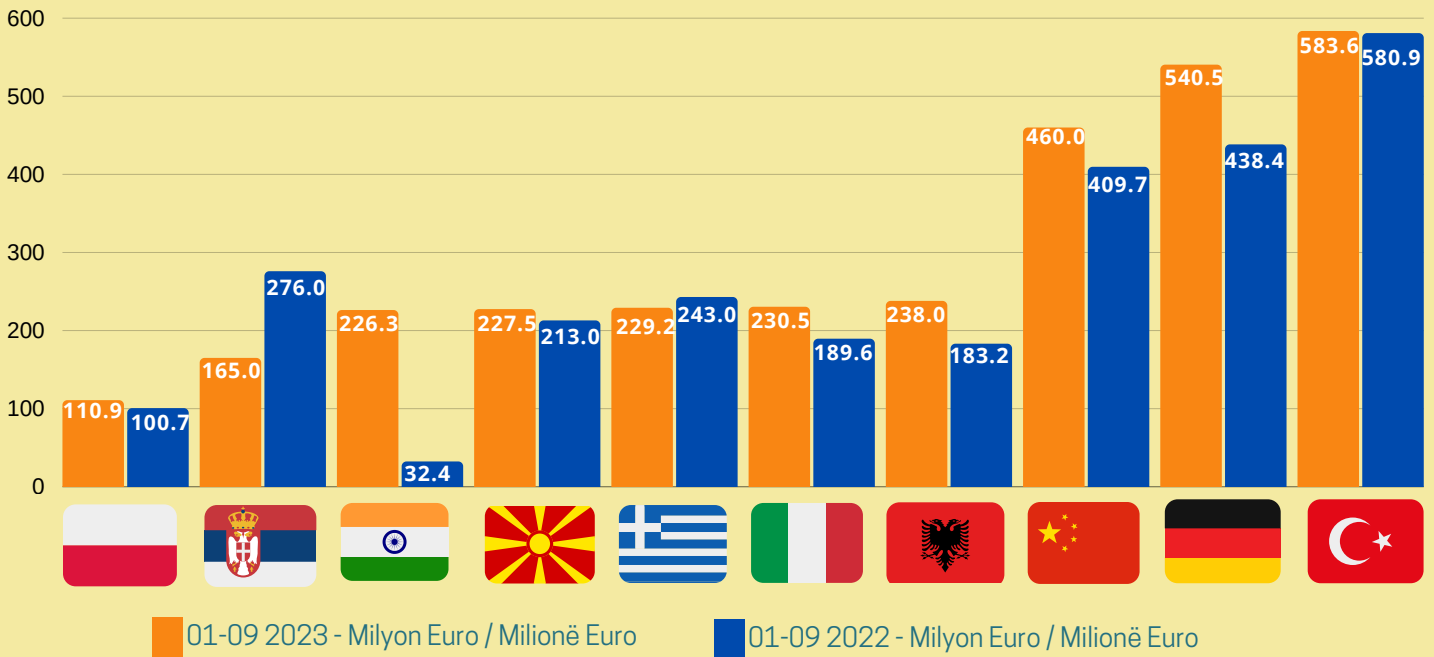
	01-09 2023	01-09 2022
CEFTA Ëlkeleri Vendet e CEFTA-së	256.8 milion Euro	249.1 milion Euro
Avrupa Birligji Bashkimi Evropian	203.7 milion Euro	229.3 milion Euro
Diğer Avrupa Ëlkeleri Vendet Tjera Evropiane	83.2 milion Euro	80.8 milion Euro
Amerika Kıtasi Kontinenti Amerikan	78.5 milion Euro	110.2 milion Euro
Asya Ëlkeleri Vendet nga Azija	5.0 milion Euro	10.5 milion Euro

2023 yılının ilk dokuz ayında Kosova'nın en çok ihracat gerçekleştirdiği ilk beş ülke sırasıya 94.0 milyon Euro ile Kuzey Makedonya, 82.1 milyon Euro ile Arnavutluk, 78.5 milyon Euro ile ABD, 69.6 milyon Euro ile Almanya ve 56.5 milyon Euro ile İsviçre oldu.

Në nëntë muajt e parë të vitit 2023, pesë partnerët kryesor të eksportit të Kosovës ishin Maqedonia e Veriut me 94.0 milionë euro, Shqipëria me 82.1 milionë euro, SHBA-ja me 78.5 milionë euro, Gjermania me 69.6 milionë euro dhe Zvicra me 56.5 milionë euro.



# İTHALAT PARTNERLERİ- PARTNERËT E IMPORTIT



## DİĞER İTHALAT ÜLKELERİ:

### VENDET TË TJERA TË IMPORTEVE:

	01-09 2023	01-09 2022
	97.5 milion Euro	198.0 milion Euro
	82.4 milion Euro	77.9 milion Euro
	68.0 milion Euro	71.8 milion Euro
	63.9 milion Euro	63.6 milion Euro
	59.6 milion Euro	50.1 milion Euro

2023 yılının dokuz ayında Kosova'nın en çok ithalat gerçekleştirdiği ilk beş ülke sırasıya 583.6 milyon Euro ile Türkiye, 540.5 milyon Euro ile Almanya, 460.0 milyon Euro ile Çin, 238.0 milyon Euro ile Arnavutluk ve 230.5 milyon Euro ile İtalya oldu.

Geçen yılın aynı dönemine göre ithalat Türkiye'den %0.5, Çin'den %12 ve Almanya'dan %23 oranında artış gösterdi.

## BÖLGELERE GÖRE İTHALAT:

### IMPORTET SIPAS RAJONEVE:

	01-09 2023	01-09 2022
<b>Avrupa Birliği</b> <b>Bashkimi Evropian</b>	1,824.9 milion Euro	1,763.3 milion Euro
<b>CEFTA ülkeleri</b> <b>Vendet e CEFTA-së</b>	700.1 milion Euro	738.3 milion Euro
<b>Diğer Avrupa ülkeleri</b> <b>Vendet tjera Evropiane</b>	663.3 milion Euro	674.8 milion Euro
<b>Asya ülkeleri</b> <b>Vendet nga Azija</b>	758.9 milion Euro	524.4 milion Euro
<b>Amerika Kıtası</b> <b>Kontinenti Amerikan</b>	110.4 milion Euro	124.5 milion Euro

Në nëntëmujorin e parë të vitit 2023, pesë partnerët kryesor të importit ishin Turqia me 583.6 milionë euro, Gjermania me 540.5 milionë euro, Kina me 460.0 milionë euro, Shqipëria me 238.0 milionë euro dhe Italia me 230.5 milionë euro.

Krahasuar me të njëjtën periudhë të vitit kaluar kishte rritje të importet nga Turqia me 0.5%, nga Kina me 12% dhe nga Gjermania me 23%.

