



KOSOVA TÜRKİYE TİCARET ODASI  
ODA TREGTARE KOSOVARO TURKE  
KOSOVO TURKEY CHAMBER OF COMMERCE

## DIŞ TİCARET İSTATİSTİKLERİ - ARALIK 2021

### STATISTIKAT E TREGTISË SË JASHTME - DHJETOR 2021



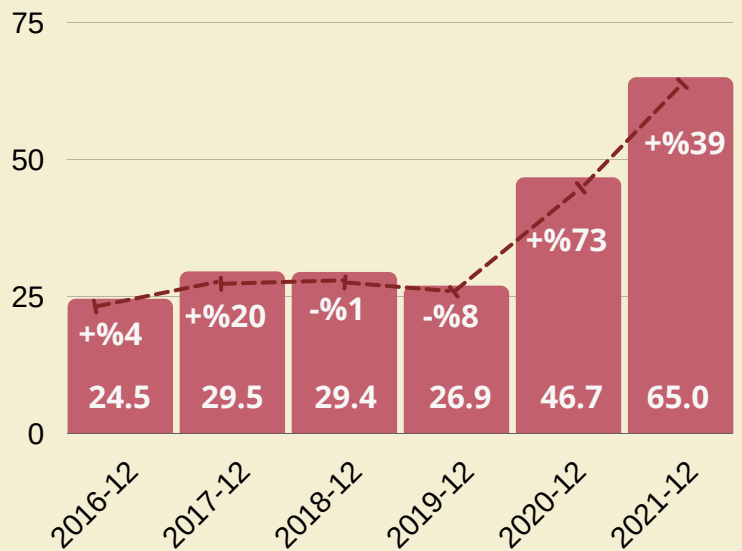
### Yıllara göre Aralık ayı ihracatı, milyon Euro Eksperti sipas viteve për muajin dhjetor, milion Euro



**65.0**  
MILION EURO

2021 Aralık ayında geçen yılın aynı dönemiyle kıyasen ihracat %39.1 artarak **65.0 milyon Euro** ile tüm zamanların en yüksek Aralık ayı ihracatına ulaştı.

Në dhjetor 2021 eksporti krahasuar me vitin kaluar shënoi rritje për 39.1%, duke arritur në **65.0 milion euro**, dhe u regjistruar eksporti më i lartë në muajin dhjetor për vite.



### Aralık ayında en çok ihraç edilen ürün grupları Në muajin dhjetor grupet e produkteve më të eksportuara

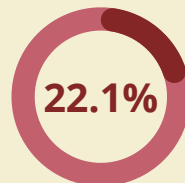
Mobilya ve muhtelif mamüller  
Mobileri dhe artikuj të ndryshëm

**19.8**  
MILION EURO



Baz metaller ve ürünleri  
Metale bazë dhe artikuj prej tyre

**14.3**  
MILION EURO



Plastik, lastik ve ürünleri  
Plastikë, gomë dhe artikuj prej tyre

**7.6**  
MILION EURO





KOSOVA TÜRKİYE TİCARET ODASI  
ODA TREGTARE KOSOVARO TURKE  
KOSOVO TURKEY CHAMBER OF COMMERCE

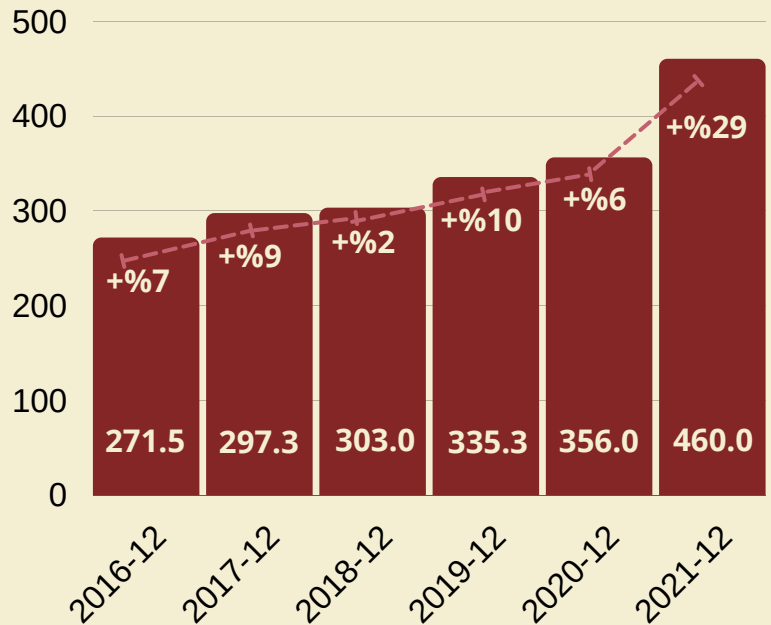
## Yıllara göre Aralık ayı ithalatı, milyon Euro *Importi sipas viteve për muajin dhjetor, milion Euro*



**460.0**  
**MILION EURO**

2021 Aralık ayında geçen yılın aynı dönemiyle kıyasen ithalat %29.2 artarak **460.0 milyon Euro** olarak gerçekleşti ve yıllara göre tüm zamanların en yüksek Aralık ayı ithalatı olarak kaydedildi.

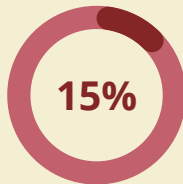
*Në dhjetor 2021 importi krahasuar me vitin kaluar shënoi rritje për 41.2%, duke arritur në 460.0 milion euro, dhe u regjistruar importi më i lartë në muajin dhjetor për vite.*



## Aralık ayında en çok ithal edilen ürün grupları *Në muajin dhjetor grupet e produkteve më të importuara*

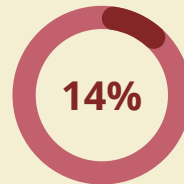
Mineral ürünler  
*Produkte minerale*

**68.9**  
**MILION EURO**



Mekanik ve elektronik makineler  
*Makineri, paisje mekanike dhe elektrike*

**64.3**  
**MILION EURO**



Yiyecek, içecek ve tütün ürünleri  
*Ushqime të përg. pije dhe duhan*

**58.3**  
**MILION EURO**



## Aralık ayında ihracatın ithalatı karşılama oranı *Në muajin dhjetor eksporti mbuloi importin me* **14.1%**

2021 Aralık ayında ihracatın ithalatı karşılama oranı %14.1, dış ticaret açığı ise -394.9 milyon Euro olarak kaydedildi.

*Në dhjetor 2021 eksporti mbuloi importin me 14.1% dhe defeciti tregtar u regjistrua -394.9 milion Euro.*





KOSOVA TÜRKİYE TİCARET ODASI  
ODA TREGTARE KOSOVARO TURKE  
KOSOVO TURKEY CHAMBER OF COMMERCE

## DIŞ TİCARET PARTNERLERİ - ARALIK 2021

### PARTNERËT E TREGTISË SË JASHTME - DHJETOR 2021

#### Aralık Ayı İhracat Partnerleri - Partnerët e Eksportit në Dhjetor

(1,000 Euro)	12 - 2020	%	12 - 2021	%	TOPLAM 2021 TOTAL 2021	%	Bölgelere göre İhracat- Eksporti Sipas Rajoneve
	3,769	%8.1	16,855	%25.9	122,600	%22,6	<b>12-2021</b> Avrupa Birliği <i>Bashkimi Evropian</i> 17.2 milion Euro %26.5 CEFTA ülkeleri <i>Vendet e CEFTA-së</i> 22.8 milion Euro %35.1 Diğer Avrupa ülkeleri <i>Vendet Tjera Evropiane</i> 6.4 milion Euro %9.9 Amerika Kitası <i>Kontinenti Amerikan</i> 16.8 milion Euro %25.9 Asya ülkeleri <i>Vendet nga Azija</i> 0.3 milion Euro %0.6
	14,366	%30.7	8,784	%13.5	110,544	%20,4	
	4,461	%9.5	8,650	%13.3	86,615	%16.0	
	4,136	%8.9	6,136	%9.4	61,255	%11.3	
	2,199	%4.7	3,490	%5.4	42,321	%7.8	
	1,695	%3.6	1,778	%2.7	17,400	%3.2	

%: Toplam İhracat Payı - %: Pjesa Totale e Eksportit

Kosova Aralık ayında en çok ihracatı %25.9 pay ile ABD'ye, %13.5 pay ile Arnavutluk'a, ve %13.3 pay ile Kuzey Makedonya'ya gerçekleştirdi.

Eksportet e Kosovës në dhjetor më të shumta ishin në SHBA me 25.9%, në Shqipëri me 13.5%, dhe në Maqedonin e Veriut me 13.3% të pjesëmarrjes.

#### Aralık Ayı İthalat Partnerleri - Partnerët e Importit në Dhjetor

(1,000 Euro)	12 - 2020	%	12 - 2021	%	TOPLAM 2021 TOTAL 2021	%	Bölgelere göre İthalat- Importi Sipas Rajoneve
	41,580	%11.7	61,483	%13.4	584,144	%17.5	<b>12-2021</b> Avrupa Birliği <i>Bashkimi Evropian</i> 210.6 milion Euro %45.8 CEFTA ülkeleri <i>Vendet e CEFTA-së</i> 79.4 milion Euro %17.3 Diğer Avrupa ülkeleri <i>Vendet Tjera Evropiane</i> 71.7 milion Euro %15.6 Asya ülkeleri <i>Vendet nga Azija</i> 55.2 milion Euro %12.0 Amerika kitası <i>Kontinenti Amerikan</i> 9.2 milion Euro %2.0
	49,790	%14.0	55,157	%12.0	606,581	%18.2	
	35,614	%10.0	50,546	%11.0	444,330	%13.5	
	19,794	%5.6	33,156	%7.2	275,083	%8.2	
	23,091	%6.5	29,505	%6.4	304,635	%9.1	
	20,151	%5.7	19,983	%4.3	264,575	%7.9	

• %: Toplam İthalat Payı - Pjesa Totale e Importit

Aralık ayında ithalat geçen yılın aynı dönemine göre Türkiye'den %47.8 Almanya'dan %10.7 ve Çin'den %41.9 oranlarında artış gösterdi.

Në muajin dhjetor importet e Kosovës krahasuar me njejtën periudhë të vitit kaluar shënuan rritje nga Turqia me %47.8, nga Gjermania me 10.7% dhe nga Kina 41.9%.