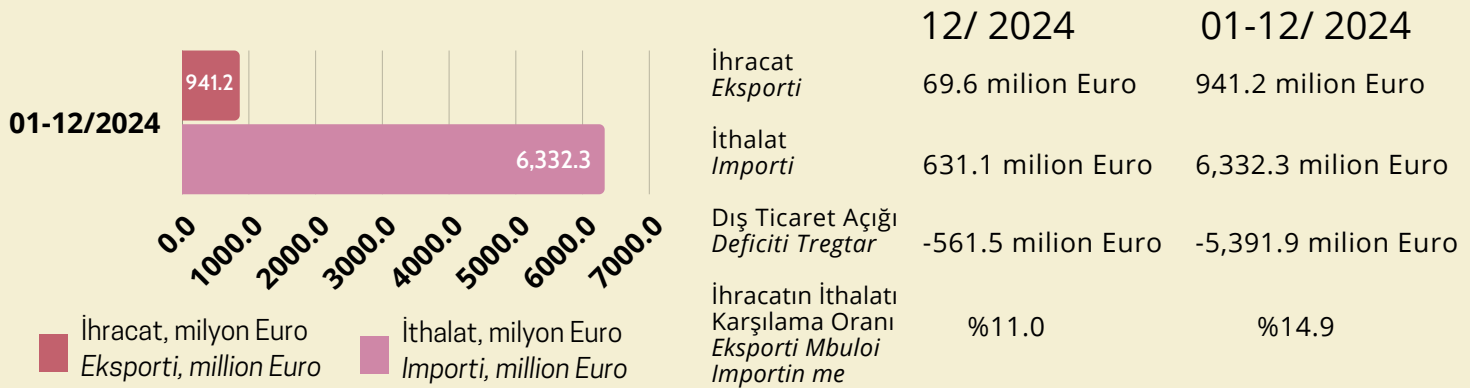




KOSOVA TÜRKİYE TİCARET ODASI  
ODA TREGTARE KOSOVARO TURKE  
KOSOVO TURKEY CHAMBER OF COMMERCE

## DIŞ TİCARET İSTATİSTİKLERİ - ARALIK 2024

### STATISTIKAT E TREGTISË SË JASHTME - DHJETOR 2024



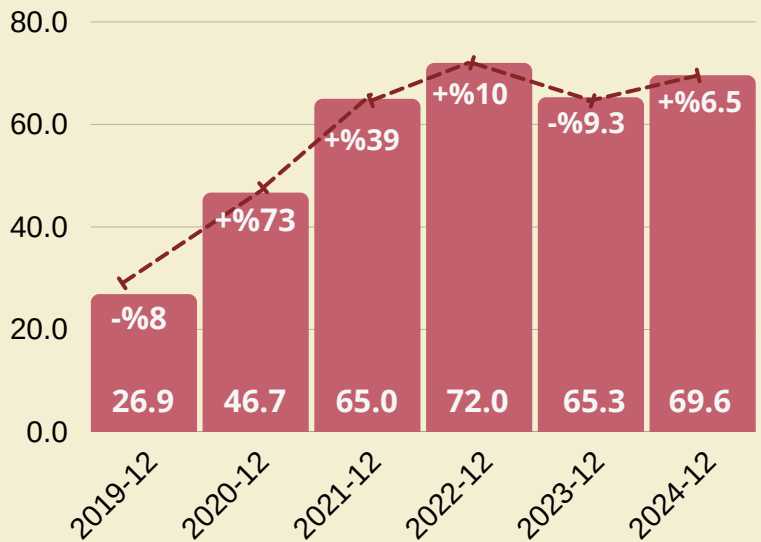
### Yıllara göre Aralık ayı ihracatı, milyon Euro Eksporti sipas viteve për muajin dhjetor, milion Euro



**69.6**  
MILION EURO

2024 Aralık ayında geçen yılın aynı dönemiyle kıyasen ihracat %6.5 kadar artarak **69.6 milyon Euro** değerine ulaştı.

Në dhjetor 2024 eksporti krahasuar me vitin kaluar shënoi rritje për 6.5%, duke arritur në vlerën **69.6 milion euro**.



### Aralık ayında en çok ihraç edilen ürün grupları Në muajin dhjetor grupet e produkteve më të eksportuara

Baz metaller ve ürünleri  
Metale bazë dhe artikuj prej tyre

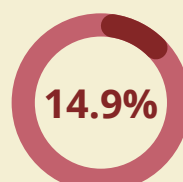
Yiyecek, içecek ve tütün ürünleri  
Ushqime të përg. pije dhe duhan

Plastik, lastik ve ürünleri  
Plastikë, gomë dhe artikuj prej tyre

**14.1**  
MILION EURO



**10.3**  
MILION EURO



**7.9**  
MILION EURO





KOSOVA TÜRKİYE TİCARET ODASI  
ODA TREGTARE KOSOVARO TURKE  
KOSOVO TURKEY CHAMBER OF COMMERCE

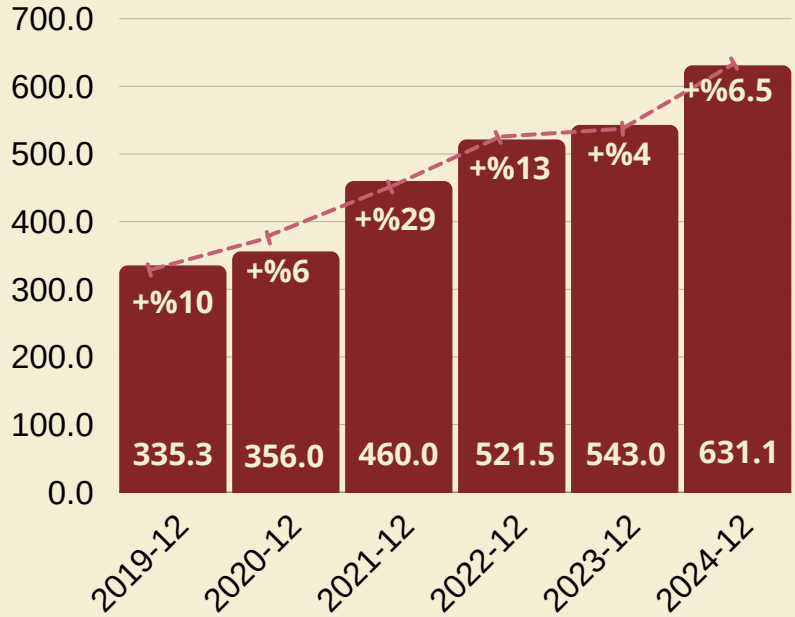
## Yıllara göre Aralık ayı ithalatı, milyon Euro Importi sipas viteve për muajin dhjetor, milion Euro



**631.1**  
MILION EURO

2024 Aralık ayında geçen yılın aynı dönemiyle kıyasen ithalat %16.22 artarak **631.1 milyon Euro** olarak gerçekleşti ve yıllara göre tüm zamanların en yüksek Aralık ayı ithalatı olarak kaydedildi.

Në dhjetor 2024 importi krahasuar me vitin kaluar shënoi rritje për 16.22%, duke arritur në vlerën **631.1 milion euro**, dhe u regjistrua si importi më i lartë në muajin dhjetor për vite.



## Aralık ayında en çok ithal edilen ürün grupları Në muajin dhjetor grupet e prodekteve më të importuara

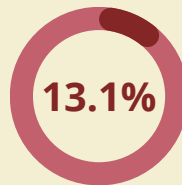
Mineral ürünler  
Produkte minerale

**104.4**  
MILION EURO



Mekanik ve elektronik makineler  
Makineri, pajise mekanike dhe elektrike

**82.5**  
MILION EURO



Yiyecek, içecek ve tütün ürünleri  
Ushqime të përg. pije dhe duhan

**79.8**  
MILION EURO



## Aralık ayında ihracatın ithalatı karşılama oranı Në muajin dhjetor eksporti mbuloi importin me **11.0%**

2024 Aralık ayında ihracatın ithalatı karşılama oranı %11,0 dış ticaret açığı ise -561.5 milyon Euro olarak kaydedildi.

Në dhjetor 2024 eksporti mbuloi importin me 11,0% dhe deficitin tregtar u regjistrua -561.5 milion Euro.





KOSOVA TÜRKİYE TİCARET ODASI  
ODA TREGTARE KOSOVARO TURKE  
KOSOVO TURKEY CHAMBER OF COMMERCE

## DIŞ TİCARET PARTNERLERİ - ARALIK 2024

### PARTNERËT E TREGTISË SË JASHTME - DHJETOR 2024

#### Aralık Ayı İhracat Partnerleri - Partnerët e Eksportit në Dhjetor

(1,000 Euro) 12 - 2024 %



15,064 %21.6



10,277 %14.8



7,051 %10.1



5,171 %7.4



3,828 %5.5



2,490 %3.6

%: Toplam İhracat Payı - %: Pjesa Totale e Eksportit

Kosova Aralık ayında en çok ihracatı %21.6 pay ile Arnavutluk'a, %14.8 pay ile Kuzey Makedonya'ya, ve %10.1 pay ile Almanya'ya gerçekleştirdi.

#### Bölgelere göre İhracat- Eksporti Sipas Rajoneve

12-2024

Avrupa Birliği Bashkimi Evropian	23.6 milion Euro	%34.0
CEFTA ülkeleri Vendet e CEFTA-së	33.2 milion Euro	%47.7
Diğer Avrupa ülkeleri Vendet Tjera Evropiane	3.2 milion Euro	%4.6
Amerika Kitası Kontinenti Amerikan	2.5 milion Euro	%3.7
Asya ülkeleri Vendet nga Azija	0.1 milion Euro	%0.1

Eksportet e Kosovës në dhjetor më të shumta ishin në Shqipëri me 21.6%, në Maqedonin e Veriut me 14.8% dhe në Gjermani me 10.1% të pjesëmarrjes.

#### Aralık Ayı İthalat Partnerleri - Partnerët e Importit në Dhjetor

(1,000 Euro) 12 - 2024 %



93.117 %14.8



83.824 %13.3




70.286 %11.1



37.290 %5.9



34.994 %5.5



31.743 %5.0

• %: Toplam İthalat Payı - Pjesa Totale e Importit

Kosova Aralık ayında en çok ithalatı %14.8 pay ile Almanya'dan, %13.3 pay ile Türkiye'den, ve %11.1 pay ile Çin'den gerçekleştirdi.

#### Bölgelere göre İthalat- Importi Sipas Rajoneve

12-2024

Avrupa Birliği Bashkimi Evropian	269.8 milion Euro	%42.7
CEFTA ülkeleri Vendet e CEFTA-së	99.5 milion Euro	%15.8
Diğer Avrupa ülkeleri Vendet Tjera Evropiane	89.9 milion Euro	%14.2
Asya ülkeleri Vendet nga Azija	77.9 milion Euro	%12.3
Amerika kitası Kontinenti Amerikan	32.9 milion Euro	%5.2

Importet e Kosovës në dhjetor më të shumta ishin nga Gjermania me 14.8%, nga Turqia me 13.3% dhe nga Kina me 11.1% të pjesëmarrjes.