



DIŞ TİCARET İSTATİSTİKLERİ - ARALIK 2025

STATISTIKAT E TREGTISË SË JASHTME - DHJETOR 2025



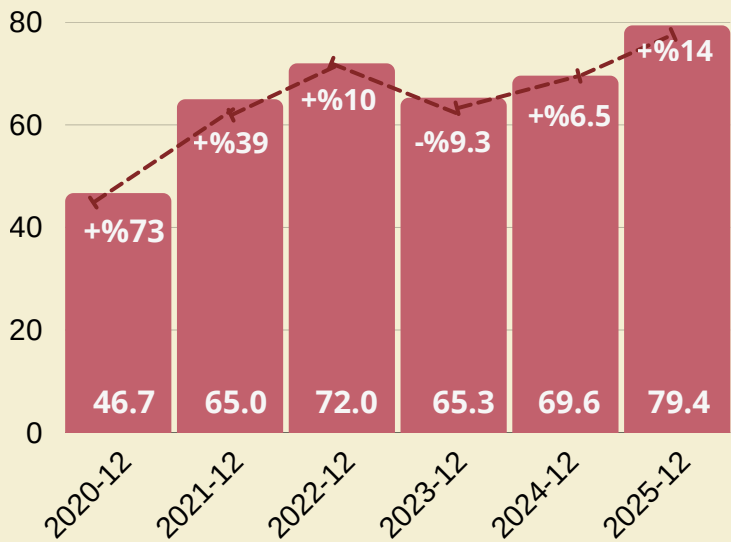
Yıllara göre Aralık ayı ihracatı, milyon Euro Eksporti sipas viteve për muajin dhjetor, milion Euro



79.4
MILION EURO

2025 Aralık ayında geçen yılın aynı dönemiyle kıyasen ihracat %14.0 kadar artarak **79.4 milyon Euro** değerine ulaştı.

Në dhjetor 2025 eksporti krahasuar me vitin kaluar shënoi rritje për 14.0%, duke arritur në vlerën **79.4 milion euro**.



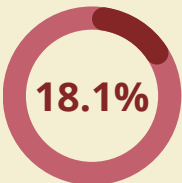
Aralık ayında en çok ihraç edilen ürün grupları Në muajin dhjetor grupet e produkteve më të eksportuara

Baz metaller ve ürünleri
Metale bazë dhe artikuj prej tyre

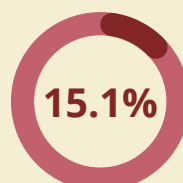
Yiyecek, içecek ve tütün ürünleri
Ushqime të përg. pije dhe duhan

Mineral ürünler
Produkte minerale

14.3
MILION EURO



12.0
MILION EURO



11.4
MILION EURO





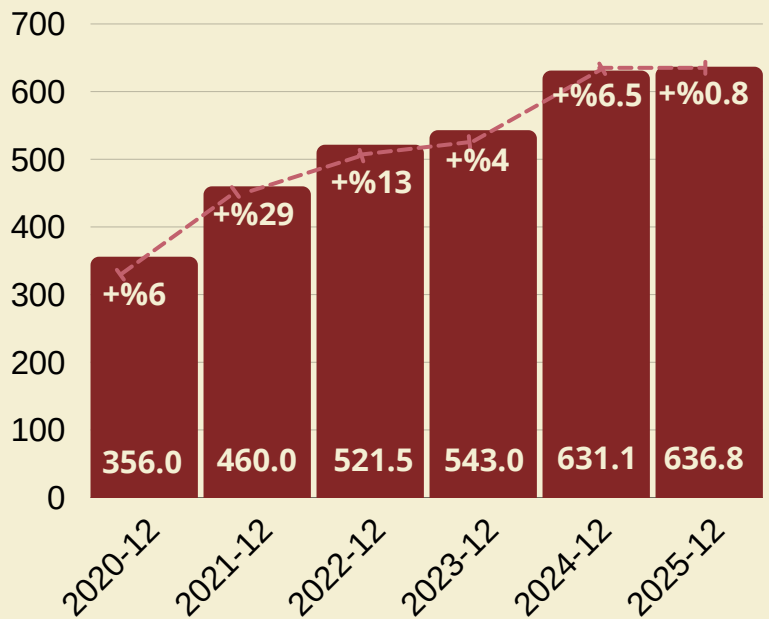
Yıllara göre Aralık ayı ithalatı, milyon Euro Importi sipas viteve për muajin dhjetor, milion Euro



636.8
MILION EURO

2025 Aralık ayında geçen yılın aynı dönemiyle kıyasen ithalat %0.8 kadar artarak **636.8 milyon Euro** olarak gerçekleşti ve yıllara göre tüm zamanların en yüksek Aralık ayı ithalatı olarak kaydedildi.

Në dhjetor 2025 importi krahasuar me vitin kaluar shënoi rritje për 0.8%, duke arritur në vlerën **636.8 milion euro**, dhe u regjistrua si importi më i lartë në muajin dhjetor për vite.



Aralık ayında en çok ithal edilen ürün grupları Në muajin dhjetor grupet e prodakteve më të importuara

Ulaşım araçları
Mjetet e transportit

86.7
MILION EURO



Mekanik ve elektronik makineler
Makineri, pajise mekanike dhe elektrike

84.9
MILION EURO



Yiyecek, içecek ve tütün ürünleri
Ushqime të përg. pije dhe duhan

82.3
MILION EURO



Aralık ayında ihracatın ithalatı karşılama oranı Në muajin dhjetor eksporti mbuloi importin me **12.5%**

2025 Aralık ayında ihracatın ithalatı karşılama oranı %12,5 dış ticaret açığı ise -557.4 milyon Euro olarak kaydedildi.

Në dhjetor 2025 eksporti mbuloi importin me 12,5% dhe deficiti tregtar u regjistrua -557.4 milion Euro.





DIŞ TİCARET PARTNERLERİ - ARALIK 2025

PARTNERËT E TREGTISË SË JASHTME - DHJETOR 2025

Aralık Ayı İhracat Partnerleri - Partnerët e Eksportit në Dhjetor

(1,000 Euro) 12 - 2025 %



13,689 %17.2



13.189 %16.6



7,702 %9.7



7,661 %9.6



4,958 %6.2



2,720 %3.4

%: Toplam İhracat Payı - %: Pjesa Totale e Eksportit

Kosova Aralık ayında en çok ihracatı %17.2 pay ile Kuzey Makedonya'ya, %16.6 pay ile Arnavutluk'a, ve %9.7 pay ile İsviçre'ye gerçekleştirdi.

Eksportet e Kosovës në dhjetor më të shumta ishin në Maqedonin e Veriut me 17.2%, në Shqipëri me 16.6% dhe në Zvicër me 9.7% të pjesëmarrjes.

Bölgelere göre İhracat- Eksporti Sipas Rajoneve

12-2025

Avrupa Birliği Bashkimi Evropian	23.4 milion Euro	%29.5
CEFTA ülkeleri Vendet e CEFTA-së	39.0 milion Euro	%49.1
Diğer Avrupa ülkeleri Vendet Tjera Evropiane	5.0 milion Euro	%6.4
Amerika Kıtası Kontinenti Amerikan	2.3 milion Euro	%2.9
Asya ülkeleri Vendet nga Azija	0.1 milion Euro	%0.1

Aralık Ayı İthalat Partnerleri - Partnerët e Importit në Dhjetor

(1,000 Euro) 12 - 2025 %



104.600 %16.4



83.134 %13.1



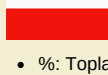
78.906 %12.4



30.530 %4.8



29.754 %4.7



25.533 %4.0

• %: Toplam İthalat Payı - Pjesa Totale e Importit

Kosova Aralık ayında en çok ithalatı %16.4 pay ile Almanya'dan, %13.1 pay ile Türkiye'den , ve %12.4 pay ile Çin'den gerçekleştirdi.

Importet e Kosovës në dhjetor më të shumta ishin nga Gjermania me 16.4%, nga Turqia me 13.1% dhe nga Kina me 12.4% të pjesëmarrjes.

Bölgelere göre İthalat- Importi Sipas Rajoneve

12-2025

Avrupa Birliği Bashkimi Evropian	283.1 milion Euro	%44.5
CEFTA ülkeleri Vendet e CEFTA-së	75.8 milion Euro	%11.9
Diğer Avrupa ülkeleri Vendet Tjera Evropiane	88.6 milion Euro	%13.9
Asya ülkeleri Vendet nga Azija	113.0 milion Euro	%17.8
Amerika kıtası Kontinenti Amerikan	26.7 milion Euro	%4.2