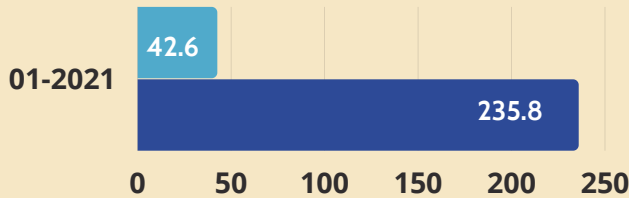




KOSOVA TÜRKİYE TİCARET ODASI
ODA TREGTARE KOSVARO TURKE
KOSOVO TURKEY CHAMBER OF COMMERCE

DIŞ TİCARET İSTATİSTİKLERİ - OCAK 2021

STATISTIKAT E TREGTISË SË JASHTME - JANAR 2021



İhracat, milyon Euro
Eksporti, million Euro

İthalat, milyon Euro
İmporti, million Euro

01 -2021

İhracat Eksporti	42,6 milion Euro
İthalat İmporti	235,8 milion Euro
Dış Ticaret Açığı Deficiti Tregtar	-193.3 milion Euro
İhracatın İthalatı Karşılama Oranı Eksporti Mbuloı Importin me	18.0%

Yıllara göre Ocak ayı İhracatı, milyon Euro

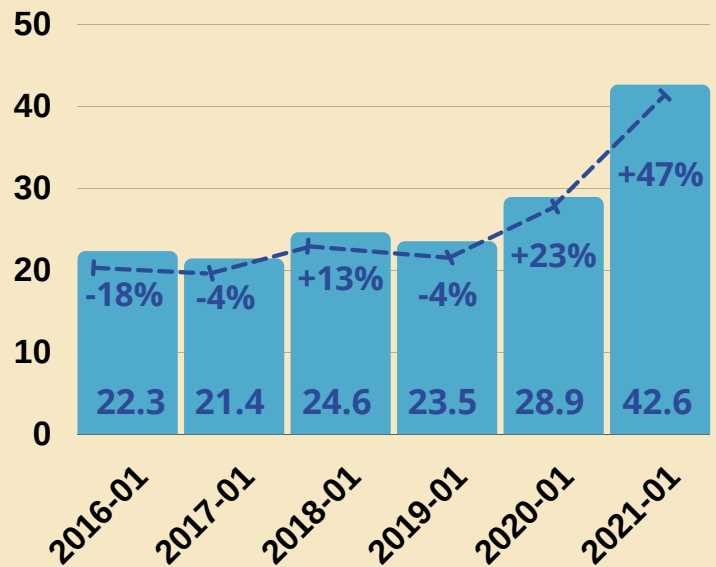
Eksporti sipas viteve për muajin Janar, milion Euro



42,6
MILION EURO

2021 Ocak ayında geçen yılın aynı dönemiyle kıyasen ihracat %47.4 artarak **42.6 milyon Euro** olarak gerçekleşti ve yıllara göre Ocak ayının en yüksek ihracatına ulaştı.

Në Janar 2021 eksporti krahasuar me vitin kaluar shënoi rritje për 27.4%, duke arritur në **42.6 milion euro**, dhe u regjistrua eksporti më i lartë në muajin Janar për vite.

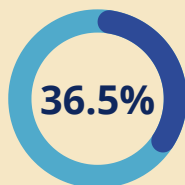


Ocak ayında en çok ihraç edilen ürün grupları

Në muajin Janar grupet e produkteve më të eksportuara,

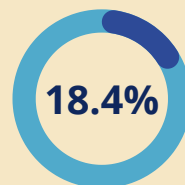
Baz metaller ve ürünleri
Metale bazë dhe artikuj prej tyre

15,5
MILION EURO



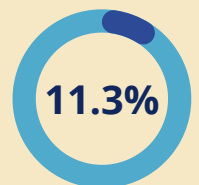
Üretilen muhtelif mamüller
Artikuj të ndryshëm të prodhura

7,8
MILION EURO



Plastik, lastik ve ürünleri
Plastikë, gomë dhe artikuj prej tyre

4,8
MILION EURO





KOSOVA TÜRKİYE TİCARET ODASI
ODA TREGTARE KOSOVARO TURKE
KOSOVO TURKEY CHAMBER OF COMMERCE

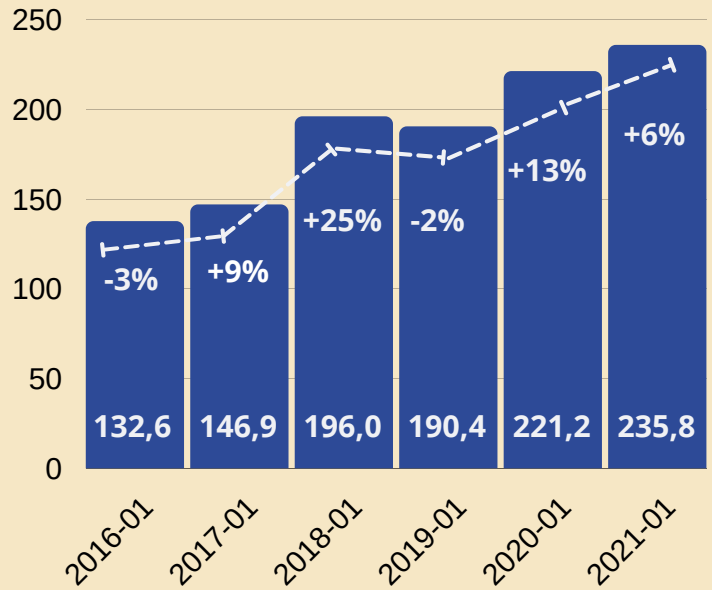
Yıllara göre Ocak ayı İthalatı, milyon Euro Importi sipas viteve për muajin Janar, milion Euro



235,8
MILION EURO

2021 Ocak ayında geçen yılın aynı dönemiyle kıyasen ithalat %6.6 artarak **235.8 milyon Euro** olarak gerçekleşti ve yıllara göre Ocak ayının en yüksek ithalatına ulaştı.

Në Janar 2021 importi krahasuar me vitin kaluar shënoi rritje për 6.6%, duke arritur në **235.8 milion euro**, dhe u regjistrua importi më i lartë në muajin Janar për vite.



Ocak ayında en çok ithal edilen ürün grupları Në muajin Janar grupet e produkteve më të importuara,

Mineral ürünler
Produkte minerale



Makine, mekanik ve elektronik aletler
Makineri, paisje mekanike dhe elektrike



Yiyecek, içecek, içki ve tütün ürünleri
Ushqime të përgaditura pije dhe duhan



Ocak ayında ihracatın ithalatı karşılama oranı **18%** Në muajin Janar eksporti mbuloi importin me

2021 Ocak ayında ihracatın ithalatı karşılama oranı %18, dış ticaret açığı ise -193.3 milyon Euro olarak kaydedildi.



Në Janar 2021 eksporti mbuloi importin me 18% dhe deficitin tregtar u regjistrua -193.3 milion Euro.



KOSOVA TÜRKİYE TİCARET ODASI
ODA TREGTARE KOSOVARO TURKE
KOSOVO TURKEY CHAMBER OF COMMERCE

DIŞ TİCARET PARTNERLERİ - OCAK 2021

PARTNERËT E TREGTISË SË JASHTME - JANAR 2021

Ocak Ayı İhracat Partnerleri - Partnerët e Eksportit në Janar

(1,000 Euro)	01 - 2020	%	01 - 2021	%	TOPLAM 2021 TOTAL 2021	%	Bölgelere göre İhracat- Eksporti Sipas Rajoneve
	3,888	%13.4	7,500	%17.6	7,500	%17.6	<p>01-2021</p> <p>Avrupa Birliđi Bashkimi Evropian 14,9 milion Euro %35.0</p> <p>CEFTA ÷lkeleri Vendet e CEFTA-së 13,9 milion Euro %32.7</p> <p>Diđer Avrupa ÷lkeleri Vendet Tjera Evropiane 2,2 milion Euro %5.4</p> <p>Asya ÷lkeleri Vendet nga Azija 0,1 milion Euro %0.4</p> <p>Amerika Kitasi Kontinenti Amerikan 5,8 milion Euro %13.7</p>
	0,692	%2.4	5,216	%12.3	5,216	%12.3	
	0,418	%1.4	5,215	%12.3	5,215	%12.3	
	1,919	%6.6	3,582	%8.4	3,582	%8.4	
	2,828	%9.8	3,573	%8.4	3,573	%8.4	
	1,024	%3.5	1,239	%2.9	1,239	%2.9	

• %: Toplam İhracat Payı - %: Pjesa Totale e Eksportit

Kosova Ocak ayında en çok ihracatı %17.6 pay ile Arnavutluk'a gerçekleştirdi. Geçen yıl ile kıyasen ihracatta en büyük artış İtalya ve ABD ÷lkelerinde gör÷ldü.

Eksportet e Kosovës në janar më të shumta ishin në Shqipëri me 17.6% të pjesëmarrjes. Krahasuar me vitin e kaluar, rritja më e madhe e eksporteve ishte në Itali dhe SHBA.

Ocak Ayı İthalat Partnerleri - Partnerët e Eksportit në Janar

(1,000 Euro)	01 - 2020	%	01 - 2021	%	TOPLAM 2021 TOTAL 2021	%	Bölgelere göre İthalat- Importi Sipas Rajoneve
	27,639	%12.5	30,427	%12.9	30,427	%12.9	<p>01-2021</p> <p>Avrupa Birliđi Bashkimi Evropian 112,3 milion Euro %47.6</p> <p>CEFTA ÷lkeleri Vendet e CEFTA-së 35,9 milion Euro %15.2</p> <p>Diđer Avrupa ÷lkeleri Vendet Tjera Evropiane 33,0 milion Euro %14.0</p> <p>Asya ÷lkeleri Vendet nga Azija 31,0 milion Euro %13.2</p> <p>Amerika kitasi Kontinenti Amerikan 4.1 milion Euro %1.8</p>
	23,817	%10.8	28,409	%12.0	28,409	%12.0	
	22,200	%10.0	27,835	%11.8	27,835	%11.8	
	11,390	%5.1	14,232	%6.0	14,232	%6.0	
	0,260	%0.1	14,102	%6.0	14,102	%6.0	
	12,605	%5.7	11,509	%4.9	11,509	%4.9	

• %: Toplam İthalat Payı - Pjesa Totale e Importit

Ocak ayında ithalat geçen yılın aynı dönemine göre Almanya'dan %10, Türkiye'den %19.2, ve Çin'den %25.3 oranlarında artış gösterdi.

Në muajin janar importet e Kosovës krahasuar me njejtën periudhë të vitit kaluar shënuan rritje nga Gjermania me 10%, nga Turqia me %19.2 dhe nga Kina 25.3%.