




KOSOVA TÜRKİYE TİCARET ODASI
ODA TREGTARE KOSOVARO TURKE
KOSOVO TURKEY CHAMBER OF COMMERCE

DIŞ TİCARET İSTATİSTİKLERİ - OCAK 2025

STATISTIKAT E TREGTISË SË JASHTME - JANAR 2025

01 -2025



İhracat Eksporti	59.6 milyon Euro
İthalat İmporti	473.8 milyon Euro
Dış Ticaret Açığı Deficiti Tregtar	-414.2 milyon Euro
İhracatın İthalatı Karşılama Oranı Eksporti Mbuloi İmportin me	12.6%

Yıllara göre Ocak ayı İhracatı, milyon Euro

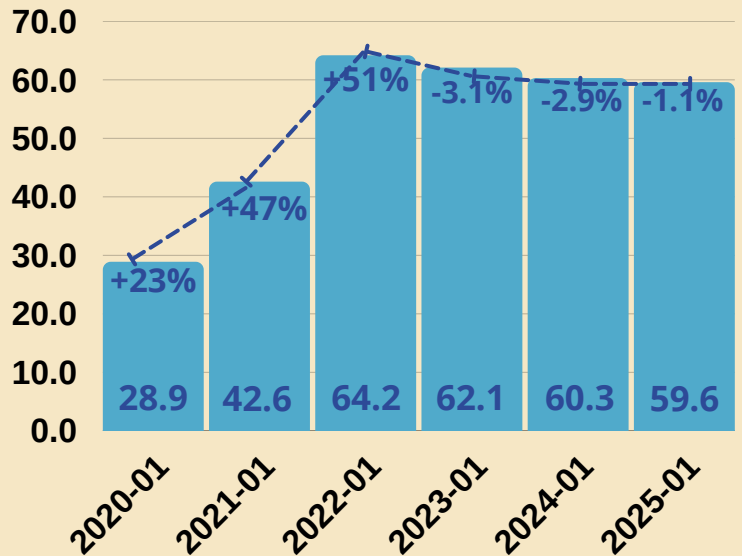
Eksporti sipas viteve për muajin Janar, milion Euro



59,6
MILION EURO

2025 Ocak ayında geçen yılın aynı dönemiyle kıyasen ihracat %1.1 azalarak **59.6 milyon Euro** olarak gerçekleşti.

Në Janar 2025 eksporti krahasuar me vitin e kaluar shënoi rrënjë për 1.1%, dhe arriti në vlerën **59.6 milion euro**.



Ocak ayında en çok ihraç edilen ürün grupları

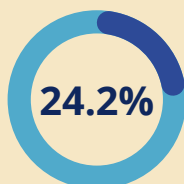
Në muajin Janar grupet e produkteve më të eksportuara,

Baz metaller ve ürünleri
Metale bazë dhe artikuj prej tyre

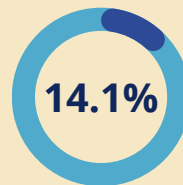
Plastik, lastik ve ürünleri
Plastikë, gomë dhe artikuj prej tyre

Mobilya ve muhtelif ürünler
Mobileri dhe artikuj të ndryshëm

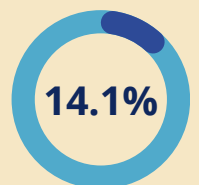
14.4
MILION EURO



8.42
MILION EURO



8.31
MILION EURO





KOSOVA TÜRKİYE TİCARET ODASI
ODA TREGTARE KOSOVARO TURKE
KOSOVO TURKEY CHAMBER OF COMMERCE

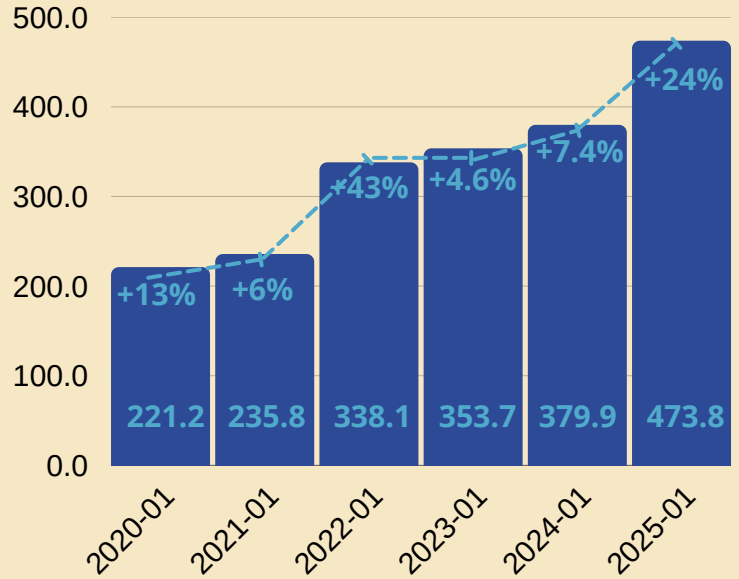
Yıllara göre Ocak ayı İthalatı, milyon Euro Importi sipas viteve për muajin Janar, milion Euro



473,8
MILION EURO

2025 Ocak ayında geçen yılın aynı dönemiyle kıyasen ithalat %24 artarak **473.8 milyon Euro** olarak gerçekleşti ve yıllara göre Ocak ayının en yüksek ithalatına ulaştı.

Në Janar 2025 importi krahasuar me vitin kaluar shënoi rritje për 24%, duke arritur në **473.8 milion euro**, dhe u regjistrua importi më i lartë në muajin Janar për vite.



Ocak ayında en çok ithal edilen ürün grupları Në muajin Janar grupet e produkteve më të importuara,

Mineral ürünler
Produkte minerale



Ulaşım araçları
Mjetet e transportit



Yiyecek, içecek, içki ve tütün ürünleri
Ushqime të përgaditura pije dhe duhan



Ocak ayında ihracatın ithalatı karşılama oranı Në muajin Janar eksporti mbuloi importin me **12.6%**

2025 Ocak ayında ihracatın ithalatı karşılama oranı %12.6 , dış ticaret açığı ise -414.1 milyon Euro olarak kaydedildi.

Në Janar 2025 eksporti mbuloi importin me 12.6% dhe deficitit tregtar u regjistrua -414.1 milion Euro.





KOSOVA TÜRKİYE TİCARET ODASI
ODA TREGTARE KOSOVARO TURKE
KOSOVO TURKEY CHAMBER OF COMMERCE

DIŞ TİCARET PARTNERLERİ - OCAK 2025

PARTNERËT E TREGTISË SË JASHTME - JANAR 2025

Ocak Ayı İhracat Partnerleri - Partnerët e Eksportit në Janar

(1,000 Euro)	01 - 2025	%
	9,277	%15.5
	8,643	%14.5
	7,651	%12.8
	7,014	%11.8
	2,663	%4.5
	2,023	%3.4

• %: Toplam İhracat Payı - %: Pjesa Totale e Eksportit

Bölgelere göre İhracat- Eksporti Sipas Rajoneve

01-2025

Avrupa Birliği Bashkimi Evropian	22,5 milion Euro	%37.7
CEFTA ülkeleri Vendet e CEFTA-së	24,1 milion Euro	%40.4
Diğer Avrupa ülkeleri Vendet Tjera Evropiane	3,0 milion Euro	%5.0
Asya ülkeleri Vendet nga Azija	0,01 milion Euro	%0.0
Amerika Kitası Kontinenti Amerikan	1,6 milion Euro	%2.8

Kosova, Ocak ayında en çok ihracatı %15.5 pay ile Kuzey Makedonya'ya, %14.5 pay ile Arnavutluğa ve %12.8 pay ile Almanya'ya gerçekleştirdi.

Eksportet e Kosovës në janar më të shumta ishin në Maqedoninë e Veriut me 15.5% në Shqipëri me 14.5% dhe në Gjermani me 12.8% të pjesëmarrjes.

Ocak Ayı İthalat Partnerleri - Partnerët e Importit në Janar

(1,000 Euro)	01 - 2025	%
	66,822	%14.1
	61,084	%12.9
	57,426	%12.1
	36,695	%7.7
	29,167	%6.2
	29,073	%6.1

• %: Toplam İthalat Payı - Pjesa Totale e Importit

Bölgelere göre İthalat- Importi Sipas Rajoneve

01-2025

Avrupa Birliği Bashkimi Evropian	204.5 milion Euro	%43.2
CEFTA ülkeleri Vendet e CEFTA-së	83.5 milion Euro	%17.6
Diğer Avrupa ülkeleri Vendet Tjera Evropiane	67.1 milion Euro	%14.2
Asya ülkeleri Vendet nga Azija	66.1 milion Euro	%14.0
Amerika kitası Kontinenti Amerikan	13.3 milion Euro	%2.8

Kosova, Ocak ayında en çok ithalatı %14.1 pay ile Almanya'dan, %12.9 pay ile Türkiye'den ve %12.1 pay ile Çin'den gerçekleştirdi.

Importet e Kosovës në janar më të shumta ishin nga Gjermania me 14.1% nga Turqia me 12.9% dhe nga Kina me 12.1% të pjesëmarrjes.