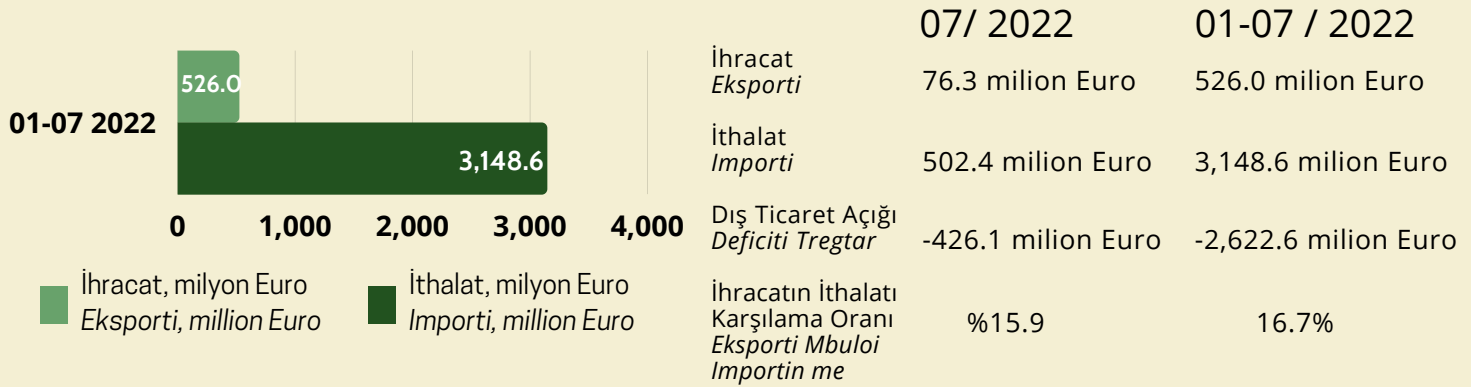




KOSOVA TÜRKİYE TİCARET ODASI
ODA TREGTARE KOSOVARO TURKE
KOSOVO TURKEY CHAMBER OF COMMERCE

DIŞ TİCARET İSTATİSTİKLERİ - TEMMUZ 2022

STATISTIKAT E TREGTISË SË JASHTME - KORRIK 2022



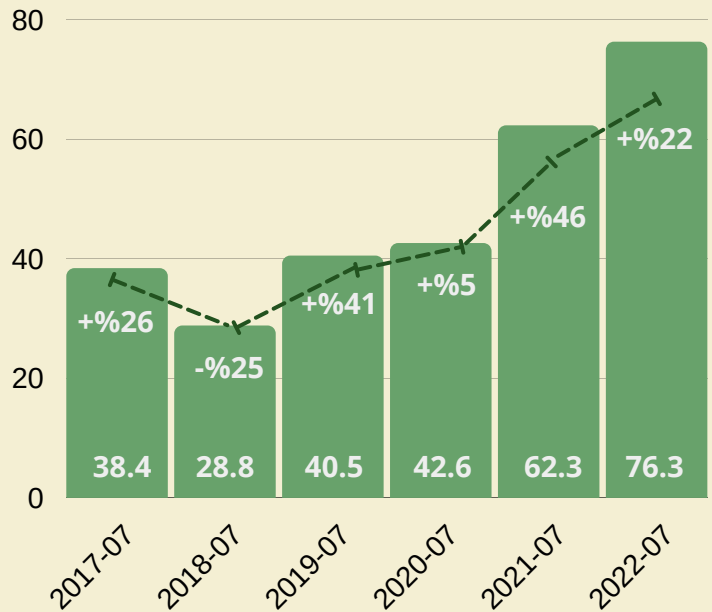
Yıllara göre Temmuz ayı ihracatı, milyon Euro Eksperti sipas viteve për muajin korrik, milion Euro



76.3
MILION EURO

2022 Temmuz ayında geçen yılın aynı dönemiyle kıyasen ihracat %22.4 artarak **76.3 milyon Euro** ile tüm zamanların en yüksek Temmuz ayı ihracatına ulaştı.

Në korrik 2022 eksperti krahasuar me vitin kaluar shënoi rritje për 22.4%, duke arritur në **76.3 milion euro**, dhe u regjistruar eksperti më i lartë në muajin korrik për vite.



Temmuz ayında en çok ihraç edilen ürün grupları Në muajin korrik grupet e produkteve më të eksportuara,

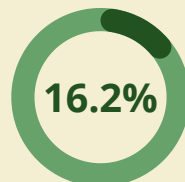
Baz metaller ve ürünleri
Metale bazë dhe artikuj prej tyre

19.9
MILION EURO



Mobilya ve muhtelif mamüller
Mobileri dhe artikuj të ndryshëm

12.4
MILION EURO



Plastik, lastik ve ürünleri
Plastikë,gomë dhe artikuj prej tyre

10.6
MILION EURO





KOSOVA TÜRKİYE TİCARET ODASI
ODA TREGTARE KOSVARO TURKE
KOSOVO TURKEY CHAMBER OF COMMERCE

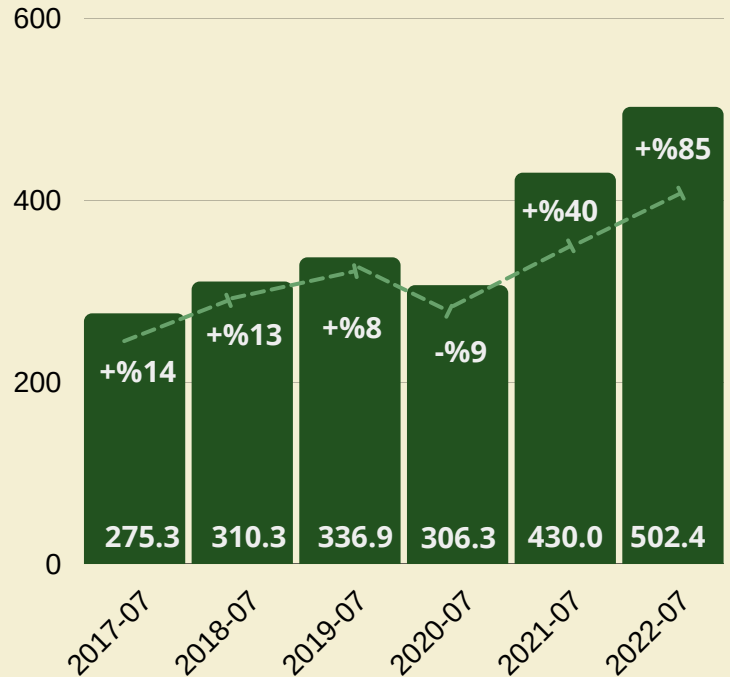
Yıllara göre Temmuz ayı ithalatı, milyon Euro *Importi sipas viteve për muajin korrik, milion Euro*



502.4
MILION EURO

2022 Temmuz ayında geçen yılın aynı dönemiyle kıyasen ithalat %85.5 artarak **502.4 milyon Euro** olarak gerçekleşti ve yıllara göre tüm zamanların en yüksek ithalat ayı olarak kaydedildi.

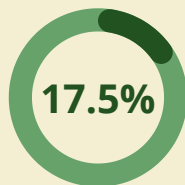
*Në korrik 2022 importi krahasuar me vitin kaluar shënoi rritje për 85.5%, si dhe arriti shifrën më të lartë mujore të eksportit të të gjitha kohërave me **502.4 milion euro**.*



Temmuz ayında en çok ithal edilen ürün grupları *Në muajin korrik grupet e prodekteve më të importuara,*

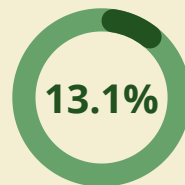
Mineral ürünler
Produkte minerale

87.8
MILION EURO



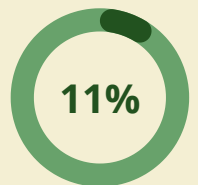
Yiyecek, içecek, içki ve tütün ürünleri
Ushqime të përgaditura pije dhe duhan

66.1
MILION EURO



Baz metaller ve ürünleri
Metale bazë dhe artikuj prej tyre

55.4
MILION EURO



Temmuz ayında ihracatın ithalatı karşılama oranı *Në muajin korrik eksporti mbuloi importin me* **15.2%**

2022 Temmuz ayında ihracatın ithalatı karşılama oranı %15.2 dış ticaret açığı ise -426.1 milyon Euro olarak kaydedildi.

Në korrik 2022 eksporti mbuloi importin me 15.2% dhe deficitit tregtar u regjistrua -426.1 milion Euro.





KOSOVA TÜRKİYE TİCARET ODASI
ODA TREGTARE KOSOVARO TURKE
KOSOVO TURKEY CHAMBER OF COMMERCE

DIŞ TİCARET PARTNERLERİ - TEMMUZ 2022

PARTNERËT E TREGTISË SË JASHTME - KORRIK 2022

Temmuz Ayı İhracat Partnerleri - Partnerët e Eksportit në Korrik

(1,000 Euro)	07 - 2021	%	07 - 2022	%	TOPLAM 2022 TOTAL 2022	%
	7,646	%12.3	9,300	%12.1	89,972	%17.1
	8,052	%12.9	8,201	%10.7	70,241	%13.4
	11,065	%17.8	7,897	%10.3	55,548	%10.5
	5,010	%8.0	7,894	%10.3	46,647	%8.8
	0,803	%1.2	5,519	%7.2	7,702	%1.4
	0,785	%1.3	1,361	%1.7	13,620	%2.6

Bölgelere göre İhracat- Eksporti Sipas Rajoneve

07-2022

Avrupa Birliği Bashkimi Evropian	26.4 milion Euro	%34.6
CEFTA ülkeleri Vendet e CEFTA-së	25.8 milion Euro	%33.8
Diğer Avrupa ülkeleri Vendet Tjera Evropiane	8.4 milion Euro	%11.0
Amerika Kitası Kontinenti Amerikan	9.3 milion Euro	%12.3
Asya ülkeleri Vendet nga Azija	6.2 milion Euro	%8.1

%: Toplam İhracat Payı - %: Pjesa Totale e Eksportit

Kosova Temmuz ayında en çok ihracatı %12.1 pay ile ABD'ye, %10.7 pay ile Kuzey Makedonya'ya ve %10.3 pay ile Arnavutluk'a gerçekleştirdi.

Eksportet e Kosovës në korrik më të shumta ishin në SHBA me 12.1%, në Maqedoninë e Veriut me 10.7% dhe në Shqipëri me 10.3% të pjesëmarrjes.

Temmuz Ayı İthalat Partnerleri - Partnerët e Importit në Korrik

(1,000 Euro)	07- 2021	%	07- 2022	%	TOPLAM 2022 TOTAL 2022	%
	51,745	%12.0	65,312	%13.0	433,088	%13.7
	42,772	%9.9	53,627	%10.7	380,360	%9.8
	57,676	%13.4	53,095	%10.6	339,666	%10.8
	29,906	%4.8	42,128	%8.4	165,311	%5.2
	29,870	%6.9	37,152	%7.4	203,187	%6.4
	25,774	%6.0	24,547	%4.9	148,077	%4.7

Bölgelere göre İthalat- Importi Sipas Rajoneve

07-2022

Avrupa Birliği Bashkimi Evropian	211.0 milion Euro	%41.9
CEFTA ülkeleri Vendet e CEFTA-së	88.5 milion Euro	%17.6
Diğer Avrupa ülkeleri Vendet Tjera Evropiane	72.5 milion Euro	%14.4
Asya ülkeleri Vendet nga Azija	59.8 milion Euro	%11.89
Amerika kitası Kontinenti Amerikan	15.9 milion Euro	%3.2

%: Toplam İthalat Payı - Pjesa Totale e Importit

Temmuz ayında Kosova ithalatında %13.0 pay ile Türkiye liderliği sürdürürken onu %10.7 pay ile Çin ve %10.6 pay ile Almanya takip etmektedir.

Importet e Kosovës në muajin korrik me pjesëmarrje më të madhe ishin nga Turqia me 13.0%, nga Kina me një pjesëmarrje 10.7% dhe nga Gjermania me një pjesëmarrje 10.6%.