



KOSOVA TÜRKİYE TİCARET ODASI
ODA TREGTARE KOSOVARO TURKE
KOSOVO TURKEY CHAMBER OF COMMERCE

DIŞ TİCARET İSTATİSTİKLERİ - MAYIS 2022

STATISTIKAT E TREGTISË SË JASHTME - MAJ 2022



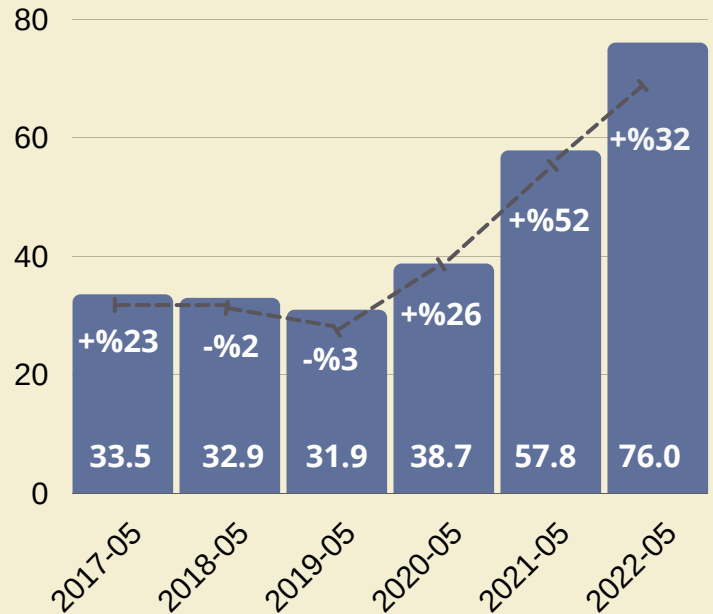
Yıllara göre Mayıs ayı ihracatı, milyon Euro Eksporti sipas viteve për muajin maj, milion Euro



76.0
MILION EURO

2022 Mayıs ayında geçen yılın aynı dönemiyle kıyasen ihracat %31.5 artarak **76.0 milyon Euro** olarak gerçekleşti.

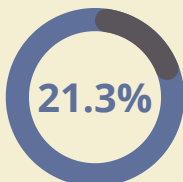
Në maj 2022 eksporti krahasuar me vitin kaluar shënoi rritje për 31.5% dhe arriti në **76.0 milion euro**.



Mayıs ayında en çok ihraç edilen ürün grupları Në muajin maj grupet e produkteve më të eksportuara,

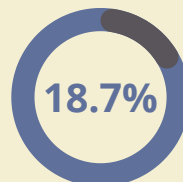
Baz metaller ve ürünleri
Metale bazë dhe artikuj prej tyre

16.8
MILION EURO



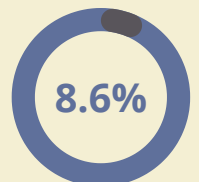
Mobilya ve muhtelif mamüller
Mobileri dhe artikuj të ndryshëm

14.2
MILION EURO



Plastik, lastik ve ürünleri
Plastikë, gomë dhe artikuj prej tyre

6.5
MILION EURO





KOSOVA TÜRKİYE TİCARET ODASI
ODA TREGTARE KOSOVARO TURKE
KOSOVO TURKEY CHAMBER OF COMMERCE

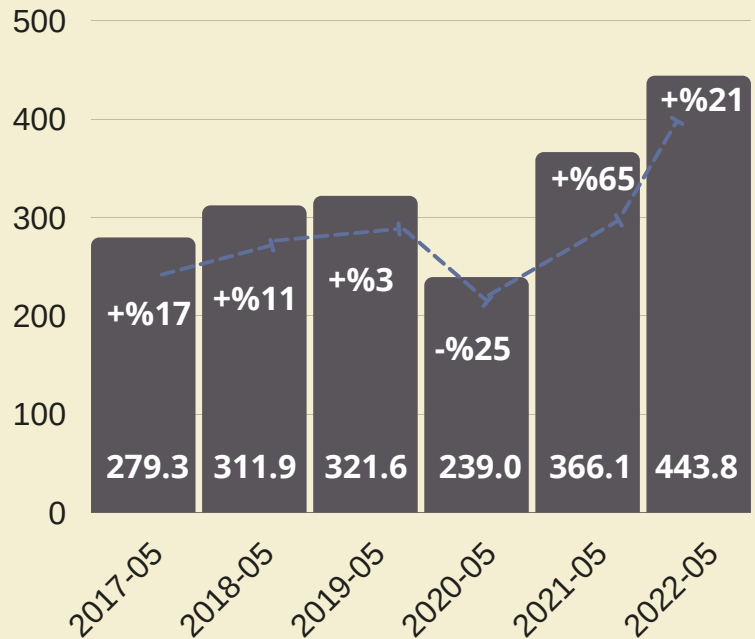
Yıllara göre Mayıs ayı ithalatı, milyon Euro Importi sipas viteve për muajin maj, milion Euro



443.8
MILION EURO

2022 Mayıs ayında geçen yılın aynı dönemiyle kıyasen ithalat %21.3 artarak **443.8 milyon Euro** olarak kaydedildi.

Në maj 2022 importi krahasuar me vitin kaluar shënoi rritje për 21.3%, duke arritur në **443.8 milion euro**.



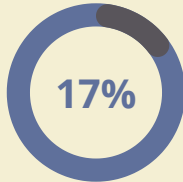
Mayıs ayında en çok ithal edilen ürün grupları Në muajin maj grupet e prodekteve më të importuara,

Mineral ürünler
Produkte minerale

Makine, mekanik ve elektronik aletler
Makineri, paisje mekanike dhe elektrike

Gıda, içecek ve tütün ürünleri
Ushqimet, pijet dhe duhani

75.4
MILION EURO



51.0
MILION EURO



47.0
MILION EURO



Mayıs ayında ihracatın ithalatı karşılama oranı Në muajin maj eksporti mbuloi importin me **17.1%**

2022 Mayıs ayında ihracatın ithalatı karşılama oranı %17.1, dış ticaret açığı ise -367.8 milyon Euro olarak kaydedildi.



Në maj 2022 eksporti mbuloi importin me 17.1% dhe deficiti tregtar u regjistrua -367.8 milion Euro.



KOSOVA TÜRKİYE TİCARET ODASI
ODA TREGTARE KOSVARO TURKE
KOSOVO TURKEY CHAMBER OF COMMERCE

DIŞ TİCARET PARTNERLERİ - MAYIS 2022

PARTNERËT E TREGTISË SË JASHTME - MAJ 2022

Mayıs Ayı İhracat Partnerleri - Partnerët e Eksportit në Maj

(1,000 Euro)	05 - 2021	%	05 - 2022	%	TOPLAM 2022 TOTAL 2022	%
	6,201	%10.7	11,389	%15.0	52,018	%13.8
	6,134	%10.6	10,897	%14.3	70,393	%18.7
	9,455	%16.3	10,244	%13.5	38,701	%10.3
	4,826	%8.3	7,657	%10.1	32,011	%8.5
	4,560	%7.8	5,602	%7.4	26,557	%7.0
	0,820	%1.4	2,456	%3.2	10,098	%2.7

%: Toplam İhracat Payı - %: Pjesa Totale e Eksportit

Kosova Mayıs ayında en çok ihracatı %15.0 pay ile Kuzey Makedonya'ya, %14.3 pay ile ABD'ye ve %13.5 pay ile Arnavutluk'a gerçekleştirdi.

Eksportet e Kosovës në maj më të shumta ishin në Maqedoninë e Veriut me 15.0%, në SHBA me 14.3% dhe në Shqipëri me 13.5% të pjesëmarrjes së eksporteve.

Bölgelere göre İhracat- Eksporti Sipas Rajoneve

05-2022

Avrupa Birliği Bashkimi Evropian	22.5 milion Euro	%29.6
CEFTA ülkeleri Vendet e CEFTA-së	31.0 milion Euro	%40.8
Diğer Avrupa ülkeleri Vendet Tjera Evropiane	10.2 milion Euro	%13.4
Amerika Kitası Kontinenti Amerikan	11.0 milion Euro	%14.4
Asya ülkeleri Vendet nga Azija	0.71 milion Euro	%0.1

Mayıs Ayı İthalat Partnerleri - Partnerët e Importit në Maj

(1,000 Euro)	05 - 2021	%	05 - 2022	%	TOPLAM 2022 TOTAL 2022	%
	44,547	%12.2	51,942	%11.7	293,388	%13.6
	51,287	%14.0	51,204	%11.5	233,796	%10.8
	34,511	%9.4	43,612	%9.8	206,982	%9.6
	25,412	%6.9	31,812	%7.2	132,278	%6.1
	18,308	%5.0	28,572	%6.4	95,216	%4.4
	17,264	%4.7	22,725	%5.1	113,807	%5.3

• %: Toplam İthalat Payı - Pjesa Totale e Importit

Mayıs ayında Kosova ithalatında %11.7 pay ile Türkiye liderliği sürdürürken onu %11.5 pay ile Almanya ve %9.8 pay ile Çin takip etmektedir.

Importet e Kosovës në muajin maj me pjesëmarrje më të madhe ishin nga Turqia me 11.7%, nga Gjermania me një pjesëmarrje 11.5% dhe nga Kina me një pjesëmarrje 9.8%.

Bölgelere göre İthalat- Importi Sipas Rajoneve

05-2022

Avrupa Birliği Bashkimi Evropian	188.6 milion Euro	%42.4
CEFTA ülkeleri Vendet e CEFTA-së	82.8 milion Euro	%18.6
Diğer Avrupa ülkeleri Vendet Tjera Evropiane	61.9 milion Euro	%13.9
Asya ülkeleri Vendet nga Azija	57.5 milion Euro	%12.9
Amerika kitası Kontinenti Amerikan	15.4 milion Euro	%3.4