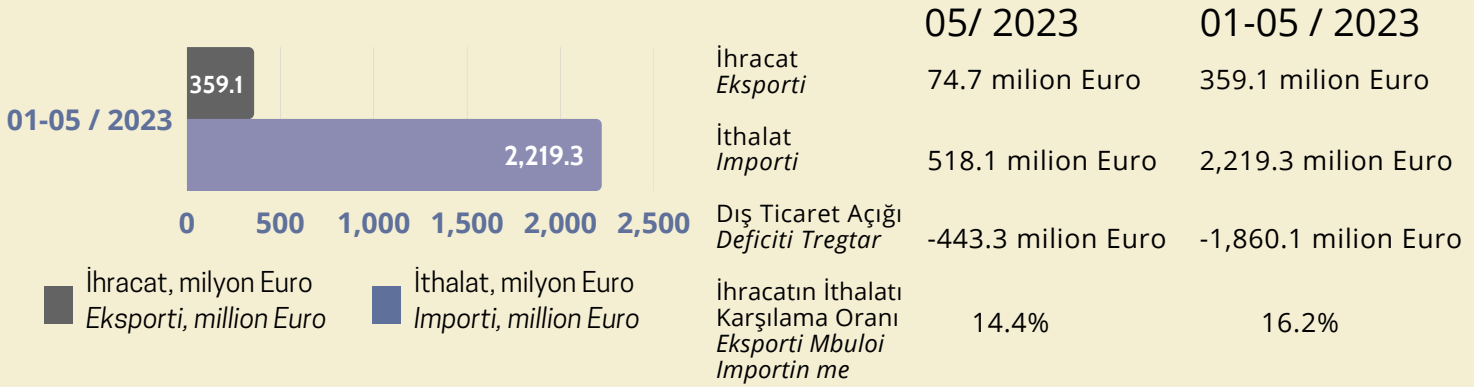




KOSOVA TÜRKİYE TİCARET ODASI  
ODA TREGTARE KOSOVARO TURKE  
KOSOVO TURKEY CHAMBER OF COMMERCE

# DIŞ TİCARET İSTATİSTİKLERİ - MAYIS 2023

## STATISTIKAT E TREGTISË SË JASHTME - MAJ 2023



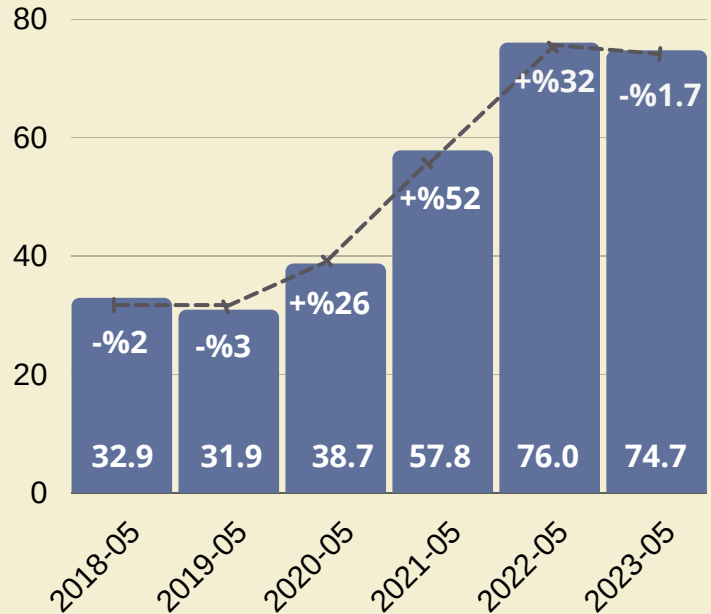
## Yıllara göre Mayıs ayı ihracatı, milyon Euro Eksporti sipas viteve për muajin maj, milion Euro



**74.7**  
MILION EURO

2023 Mayıs ayında geçen yılın aynı dönemiyle kıyasen ihracat %1.7 azalarak **74.7 milyon Euro** olarak gerçekleşti.

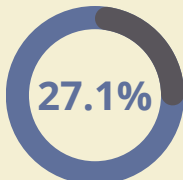
Në maj 2023 eksporti krahasuar me vitin kaluar shënoi rënëje për 1.7% dhe pati vlerën e **74.7 milion eurove**.



## Mayıs ayında en çok ihraç edilen ürün grupları Në muajin maj grupet e prodekteve më të eksportuara,

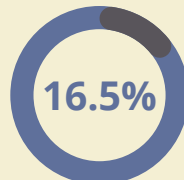
Baz metaller ve ürünleri  
Metale bazë dhe artikuj prej tyre

**18.1**  
MILION EURO



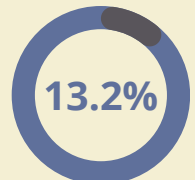
Mobilya ve muhtelif mamüller  
Mobileri dhe artikuj të ndryshëm

**12.3**  
MILION EURO



Plastik, lastik ve ürünleri  
Plastikë, gomë dhe artikuj prej tyre

**9.8**  
MILION EURO





KOSOVA TÜRKİYE TİCARET ODASI  
ODA TREGTARE KOSOVARO TURKE  
KOSOVO TURKEY CHAMBER OF COMMERCE

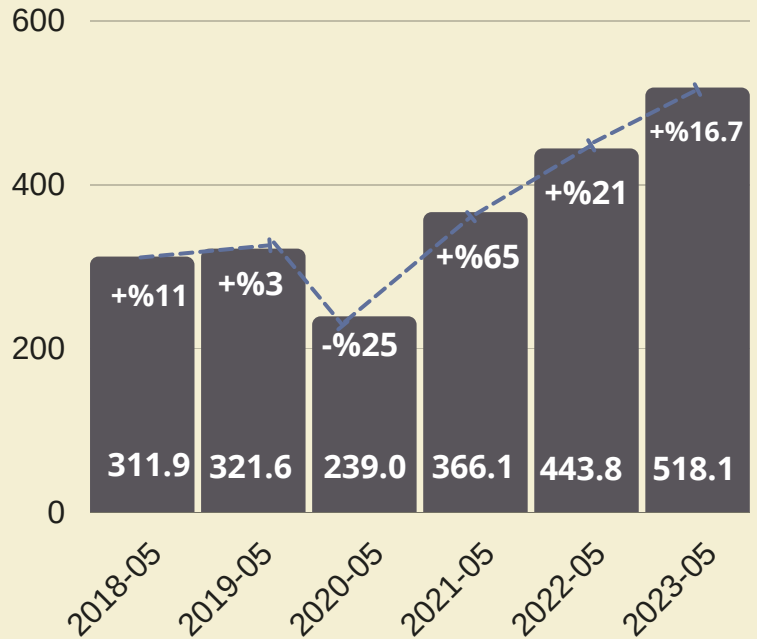
## Yıllara göre Mayıs ayı ithalatı, milyon Euro Importi sipas viteve për muajin maj, milion Euro



**518.1**  
MILION EURO

2023 Mayıs ayında geçen yılın aynı dönemiyle kıyasen ithalat %16.7 artarak **518.1 milyon Euro** olarak kaydedildi.

Në maj 2023 importi krahasuar me vitin kaluar shënoi rritje për 16.7%, duke arritur në **518.1 milion euro**.



## Mayıs ayında en çok ithal edilen ürün grupları Në muajin maj grupet e prodekteve më të importuara,

Mineral ürünler  
Produkte minerale

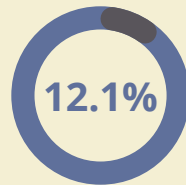
Gıda, içecek ve tütün ürünleri  
Ushqimet, pijet dhe duhani

Makine, mekanik ve elektronik aletler  
Makineri, paisje mekanike dhe elektrike

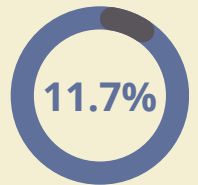
**70.5**  
MILION EURO



**62.5**  
MILION EURO



**60.7**  
MILION EURO



## Mayıs ayında ihracatın ithalatı karşılama oranı Në muajin maj eksporti mbuloi importin me **14.4%**

2023 Mayıs ayında ihracatın ithalatı karşılama oranı %14.4, dış ticaret açığı ise -443.3 milyon Euro olarak kaydedildi.



Në maj 2023 eksporti mbuloi importin me 14.4% dhe deficiti tregtar u regjistrua -443.3 milion Euro.



KOSOVA TÜRKİYE TİCARET ODASI  
ODA TREGTARE KOSOVARO TURKE  
KOSOVO TURKEY CHAMBER OF COMMERCE

## DIŞ TİCARET PARTNERLERİ - MAYIS 2023

### PARTNERËT E TREGTISË SË JASHTME - MAJ 2023

#### Mayıs Ayı İhracat Partnerleri - Partnerët e Eksportit në Maj

(1,000 Euro)	05 - 2022	%	05 - 2023	%
	10,12	%13.4	11,40	%15.2
	11,38	%15.0	11,15	%14.8
	10,89	%14.3	8,76	%11.6
	7,67	%10.1	7,28	%9.6
	5,57	%7.4	5,79	%7.6
	2,45	%3.2	2,28	%2.9

%: Toplam İhracat Payı - %: Pjesa Totale e Eksportit

Kosova Mayıs ayında en çok ihracatı %15.2 pay ile Arnavutluk'a, %14.8 pay ile Kuzey Makedonya'ya ve %11.6 pay ile ABD'ye gerçekleştirdi.

Eksportet e Kosovës në maj më të shumta ishin në Shqipëri me 15.2%, në Maqedoninë e Veriut me 14.8% dhe në SHBA me 11.6% të pjesëmarrjes së eksporteve.

#### Bölgelere göre İhracat- Eksporti Sipas Rajoneve

05-2023

Avrupa Birliği Bashkimi Evropian	21.8 milion Euro	%29.1
CEFTA ülkeleri Vendet e CEFTA-së	33.1 milion Euro	%44.8
Diğer Avrupa ülkeleri Vendet Tjera Evropiane	9.3 milion Euro	%12.4
Amerika Kitası Kontinenti Amerikan	8.8 milion Euro	%11.7
Asya ülkeleri Vendet nga Azija	0.5 milion Euro	%0.6

#### Mayıs Ayı İthalat Partnerleri - Partnerët e Importit në Maj

(1,000 Euro)	05 - 2022	%	05 - 2023	%
	51,9	%11.7	75,42	%14.5
	51,2	%11.5	67,44	%13.0
	43,6	%9.8	53,25	%10.2
	21,01	%4.7	35,02	%6.7
	22,51	%5.1	29,21	%5.6
	28,57	%6.4	28,78	%5.5

%: Toplam İthalat Payı - Pjesa Totale e Importit

Mayıs ayında Kosova ithalatında %14.5 pay ile Türkiye liderliği sürdürürken onu %13.0 pay ile Almanya ve %10.2 pay ile Çin takip etmektedir.

Importet e Kosovës në muajin maj me pjesëmarrje më të madhe ishin nga Turqia me 14.5%, nga Gjermania me një pjesëmarrje 13.0% dhe nga Kina me një pjesëmarrje 10.2%.

#### Bölgelere göre İthalat- Importi Sipas Rajoneve

05-2023

Avrupa Birliği Bashkimi Evropian	215.2 milion Euro	%41.5
CEFTA ülkeleri Vendet e CEFTA-së	96.8 milion Euro	%18.6
Diğer Avrupa ülkeleri Vendet Tjera Evropiane	86.5 milion Euro	%16.6
Asya ülkeleri Vendet nga Azija	90.1 milion Euro	%17.3
Amerika kitası Kontinenti Amerikan	12.5 milion Euro	%2.4