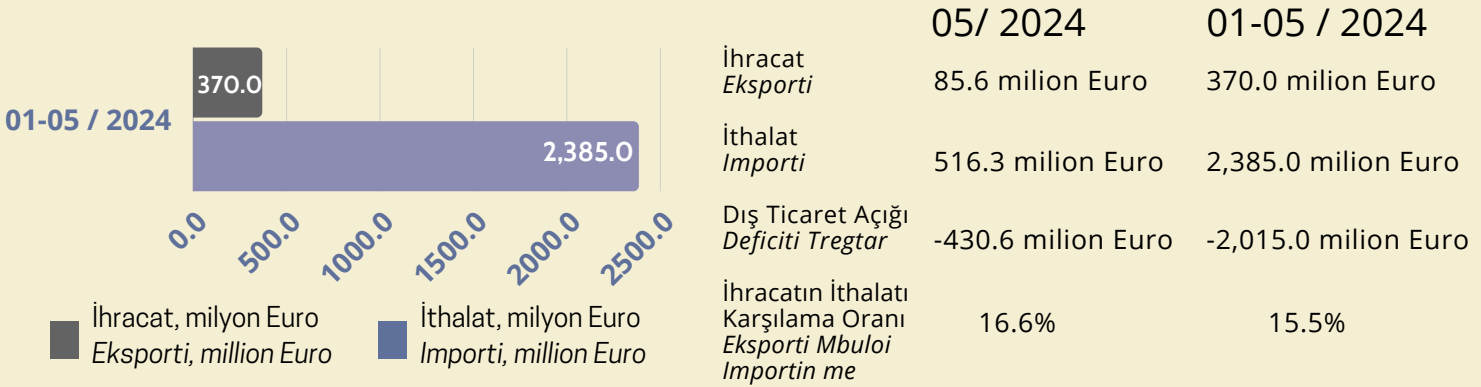




KOSOVA TÜRKİYE TİCARET ODASI
ODA TREGTARE KOSOVARO TURKE
KOSOVO TURKEY CHAMBER OF COMMERCE

DIŞ TİCARET İSTATİSTİKLERİ - MAYIS 2024

STATISTIKAT E TREGTISË SË JASHTME - MAJ 2024



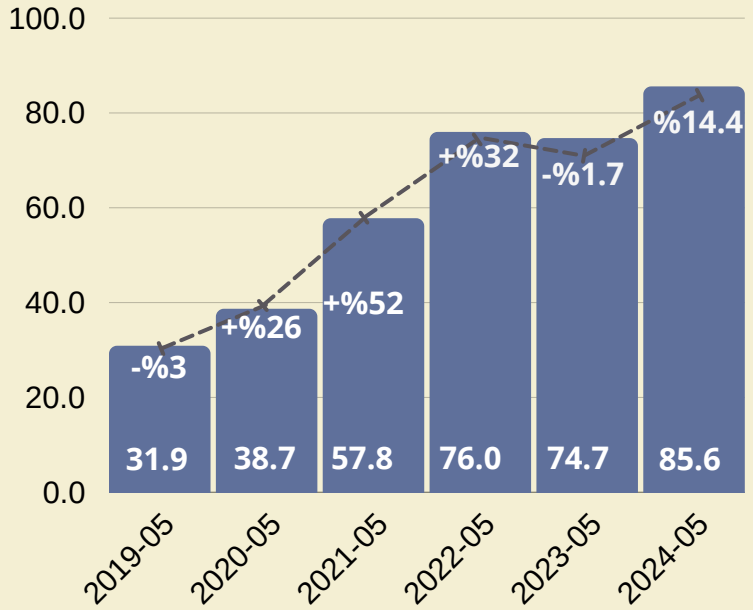
Yıllara göre Mayıs ayı ihracatı, milyon Euro Eksperti sipas viteve për muajin maj, milion Euro



85.6
MILION EURO

2024 Mayıs ayında geçen yılın aynı dönemiyle kıyasen ihracat %14.4 kadar artarak **85.6 milyon Euro** olarak gerçekleşti.

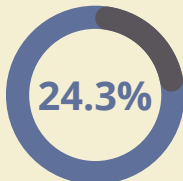
Në maj 2024 eksperti krahasuar me vitin kaluar shënoi rritje për 14.4% dhe pati vlerën e **85.6 milion eurove**.



Mayıs ayında en çok ihraç edilen ürün grupları Në muajin maj grupet e prodakteve më të eksportuara,

Baz metaller ve ürünleri
Metale bazë dhe artikuj prej tyre

20.8
MILION EURO



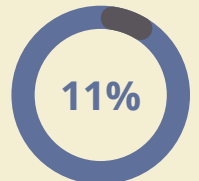
Plastik, lastik ve ürünleri
Plastikë, gomë dhe artikuj prej tyre

11.5
MILION EURO



Gıda, içecek ve tütün ürünleri
Ushqimet, pijet dhe duhani

9.4
MILION EURO





KOSOVA TÜRKİYE TİCARET ODASI
ODA TREGTARE KOSOVARO TURKE
KOSOVO TURKEY CHAMBER OF COMMERCE

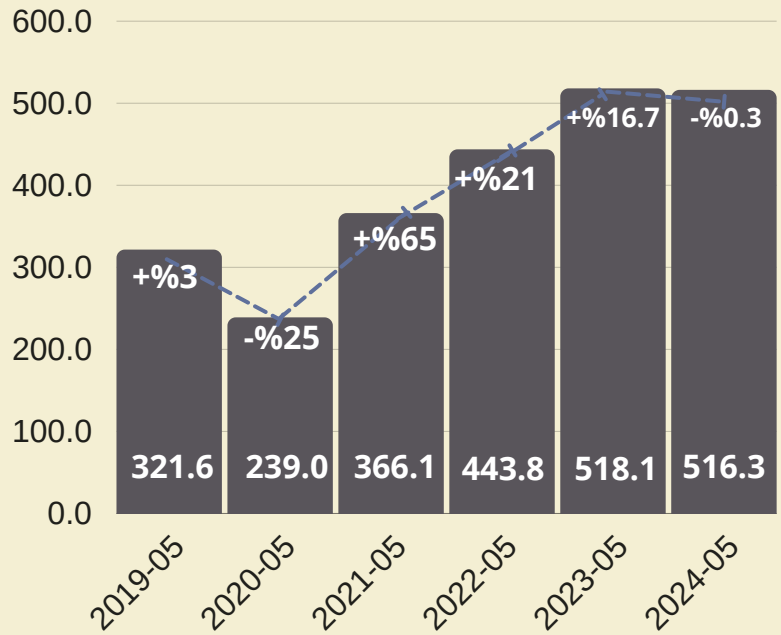
Yıllara göre Mayıs ayı ithalatı, milyon Euro Importi sipas viteve për muajin maj, milion Euro



516.3
MILION EURO

2024 Mayıs ayında geçen yılın aynı dönemiyle kıyasen ithalat %0.3 kadar azalarak **516.3 milyon Euro** olarak kaydedildi.

Në maj 2024 importi krahasuar me vitin kaluar shënoi rënje për 0.3%, duke arritur në **516.3 milion euro**.



Mayıs ayında en çok ithal edilen ürün grupları Në muajin maj grupet e prodekteve më të importuara,

Mineral ürünler
Produkte minerale



Makine, mekanik ve elektronik aletler
Makineri, paisje mekanike dhe elektrike



Gıda, içecek ve tütün ürünleri
Ushqimet, pijet dhe duhani



Mayıs ayında ihracatın ithalatı karşılama oranı Në muajin maj eksporti mbuloi importin me **16.6%**

2024 Mayıs ayında ihracatın ithalatı karşılama oranı %16.6, dış ticaret açığı ise -430.6 milyon Euro olarak kaydedildi.



Në maj 2024 eksporti mbuloi importin me 16.6% dhe deficiti tregtar u regjistrua -430.6 milion Euro.



KOSOVA TÜRKİYE TİCARET ODASI
ODA TREGTARE KOSOVARO TURKE
KOSOVO TURKEY CHAMBER OF COMMERCE

DIŞ TİCARET PARTNERLERİ - MAYIS 2024

PARTNERËT E TREGTISË SË JASHTME - MAJ 2024

Mayis Ayı İhracat Partnerleri - Partnerët e Eksportit në Maj

(1,000 Euro)	05 - 2023	%	05 - 2024	%
	11,40	%15.2	15,47	%18.1
	11,15	%14.8	13,82	%16.1
	7,28	%9.7	9,45	%11.0
	5,79	%7.7	7,92	%9.3
	4,43	%5.9	4,69	%5.5
	2,28	%3.1	3,15	%3.7

%: Toplam İhracat Payı - %: Pjesa Totale e Eksportit

Bölgelere göre İhracat- Eksporti Sipas Rajoneve

05-2024

Avrupa Birliği Bashkimi Evropian	28.2 milion Euro	%33.0
CEFTA ülkeleri Vendet e CEFTA-së	39.7 milion Euro	%46.6
Diğer Avrupa ülkeleri Vendet Tjera Evropiane	4.2 milion Euro	%5.0
Amerika Kitası Kontinenti Amerikan	2.8 milion Euro	%3.3
Asya ülkeleri Vendet nga Azija	0.5 milion Euro	%0.2

Kosova Mayıs ayında en çok ihracatı %18.1 pay ile Arnavutluk'a, %16.1 pay ile Kuzey Makedonya'ya ve %11.0 pay ile Almanya'ya gerçekleştirdi.

Eksportet e Kosovës në maj më të shumta ishin në Shqipëri me 18.1%, në Maqedoninë e Veriut me 16.1% dhe në Gjermani me 11.0% të pjesëmarrjes së eksporteve.

Mayis Ayı İthalat Partnerleri - Partnerët e Importit në Maj

(1,000 Euro)	05 - 2023	%	05 - 2024	%
	75,42	%14.5	72,9	%14.1
	67,44	%13.0	72,0	%14.0
	53,25	%10.2	51,7	%10.0
	28,78	%5.5	30,9	%6.0
	35,02	%6.8	30,4	%5.9
	29,21	%5.6	29,97	%5.8

• %: Toplam İthalat Payı - Pjesa Totale e Importit

Bölgelere göre İthalat- Importi Sipas Rajoneve

05-2024

Avrupa Birliği Bashkimi Evropian	234.6 milion Euro	%45.4
CEFTA ülkeleri Vendet e CEFTA-së	67.3 milion Euro	%13.0
Diğer Avrupa ülkeleri Vendet Tjera Evropiane	77.5 milion Euro	%15.0
Asya ülkeleri Vendet nga Azija	60.9 milion Euro	%11.8
Amerika kitası Kontinenti Amerikan	18.9 milion Euro	%3.7

Mayıs ayında Kosova ithalatında %14.1 pay ile Türkiye liderliği sürdürürken onu %14.0 pay ile Almanya ve %10.0 pay ile Çin takip etmektedir.

Importet e Kosovës në muajin maj me pjesëmarrje më të madhe ishin nga Turqia me 14.1%, nga Gjermania me një pjesëmarrje 14.0% dhe nga Kina me një pjesëmarrje 10.0%.