



KOSOVA TÜRKİYE TİCARET ODASI  
ODA TREGTARE KOSOVARO TURKE  
KOSOVO TURKEY CHAMBER OF COMMERCE

# DIŞ TİCARET İSTATİSTİKLERİ - NİSAN 2021

## STATISTIKAT E TREGTISË SË JASHTME - PRILL 2021



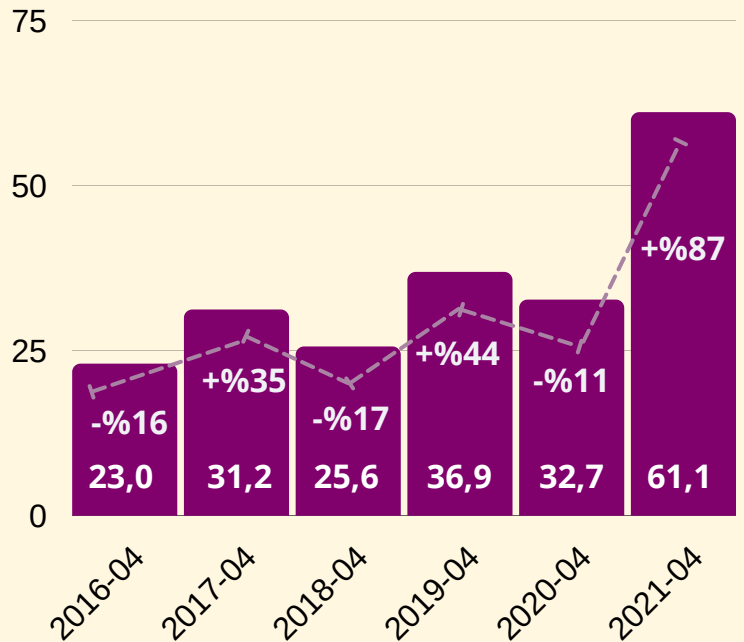
## Yıllara göre Nisan ayı ihracatı, milyon Euro Eksporti sipas viteve për muajin prill, milion Euro



**61,1**  
MILION EURO

2021 Nisan ayında geçen yılın aynı dönemiyle kıyasen ihracat %86.8 artarak **61,1 milyon Euro** olarak gerçekleşti.

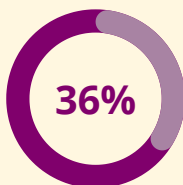
Në prill 2021 eksporti krahasuar me vitin kaluar shënoi rritje për 86.8%, duke arritur në **61,1 milion euro**.



## Nisan ayında en çok ihraç edilen ürün grupları Në muajin prill grupet e produkteve më të eksportuara,

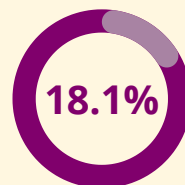
Baz metaller ve ürünleri  
*Metale bazë dhe artikuj prej tyre*

**22,0**  
MILION EURO



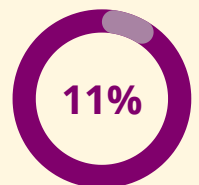
Mobilya ve muhtelif mamüller  
*Mobileri dhe artikuj të ndryshëm*

**11,08**  
MILION EURO



Plastik, lastik ve ürünleri  
*Plastikë, gomë dhe artikuj prej tyre*

**6,7**  
MILION EURO





KOSOVA TÜRKİYE TİCARET ODASI  
ODA TREGTARE KOSOVARO TURKE  
KOSOVO TURKEY CHAMBER OF COMMERCE

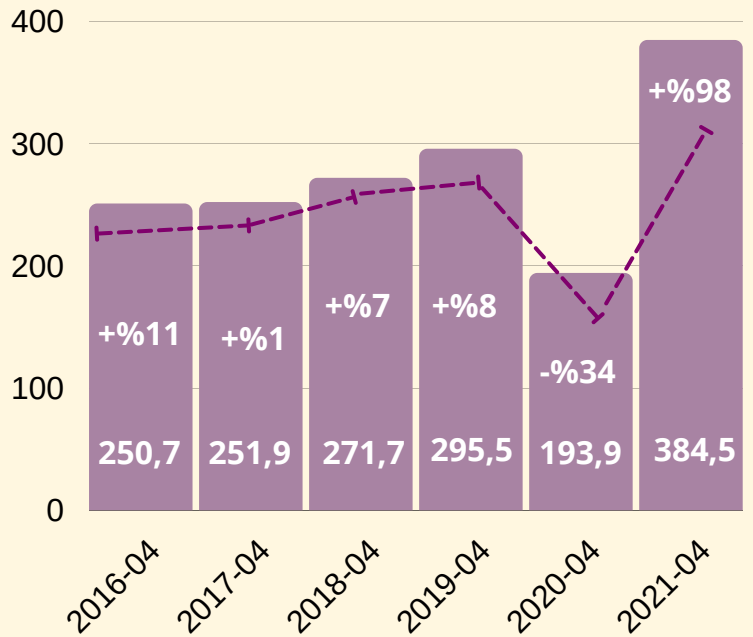
## Yıllara göre Nisan ayı ithalatı, milyon Euro Importi sipas viteve për muajin prill, milion Euro



**384,5**  
MILION EURO

2021 Nisan ayında geçen yılın aynı dönemiyle kıyasen ithalat %98.2 artarak **384,5 milyon Euro** olarak gerçekleşti ve yıllara göre Nisan ayının en yüksek ithalatına ulaştı.

Në prill 2021 importi krahasuar me vitin kaluar shënoi rritje për 98.2%, duke arritur në **384,5 milion euro**, dhe u regjistrua importi më i lartë në muajin prill për vite.



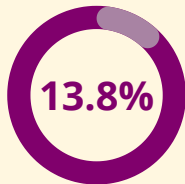
## Nisan ayında en çok ithal edilen ürün grupları Në muajin prill grupet e produkteve më të importuara,

Makine, mekanik ve elektronik aletler  
Makineri, paisje mekanike dhe elektrike

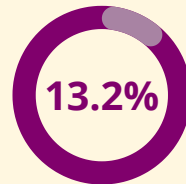
Mineral ürünler  
Produkte minerale

Yiyecek, içecek, içki ve tütün ürünleri  
Ushqime të përgaditura pije dhe duhan

**53,1**  
MILION EURO



**50,6**  
MILION EURO



**43,4**  
MILION EURO



## Nisan ayında ihracatın ithalatı karşılama oranı Në muajin prill eksporti mbuloi importin me **15.9%**

2021 Nisan ayında ihracatın ithalatı karşılama oranı %15.9, dış ticaret açığı ise -323,4 milyon Euro olarak kaydedildi.

Në prill 2021 eksporti mbuloi importin me 15.9% dhe defeciti tregtar u regjistrua -323,4 milion Euro.





KOSOVA TÜRKİYE TİCARET ODASI  
ODA TREGTARE KOSOVARO TURKE  
KOSOVO TURKEY CHAMBER OF COMMERCE

## DIŞ TİCARET PARTNERLERİ - NİSAN 2021

### PARTNERËT E TREGTISË SË JASHTME - MARS 2021

#### Nisan Ayı İhracat Partnerleri - Partnerët e Eksportit në Prill

(1,000 Euro)	04 - 2020	%	04 - 2021	%	TOPLAM 2021 TOTAL 2021	%
	0,3796	%1.2	9,692	%15.9	31,706	%14.8
	11,262	%34.5	9,563	%15.6	33,615	%15.7
	2,317	%7.1	6,722	%11.0	22,753	%10.6
	0,635	%1.9	5,553	%9.1	24,366	%12.3
	2,896	%8.9	4,748	%7.8	15,892	%7.4
	0,386	%1.2	1,501	%2.5	5,753	%2.7

• %: Toplam İhracat Payı - %: Pjesa Totale e Eksportit

#### Bölgelere göre İhracat- Eksporti Sipas Rajoneve

04-2021

Avrupa Birliği Bashkimi Evropian	18,9 milion Euro	%31.0
CEFTA ülkeleri Vendet e CEFTA-së	23,5 milion Euro	%38.5
Diğer Avrupa ülkeleri Vendet Tjera Evropiane	6,5 milion Euro	%10.7
Amerika Kitası Kontinenti Amerikan	10,4 milion Euro	%17.1
Asya ülkeleri Vendet nga Azija	0,13 milion Euro	%0.2

Kosova Nisan ayında en çok ihracatı %15.9 pay ile ABD'ye ve ve %15.6 pay ile Arnavutluk'a gerçekleştirdi.

Eksportet e Kosovës në prill më të shumta ishin në në SHBA me 15.9% dhe në Shqipëri me 15.6% të pjesëmarrjes.

#### Nisan Ayı İthalat Partnerleri - Partnerët e Eksportit në Prill

(1,000 Euro)	04- 2020	%	04- 2021	%	TOPLAM 2021 TOTAL 2021	%
	19,736	%10.2	56,651	%14.7	187,833	%14.4
	21,012	%10.8	50,160	%13.0	163,569	%12.5
	16,933	%8.7	29,800	%7.7	118,194	%9.1
	15,173	%7.8	26,095	%6.8	81,140	%6.2
	11,834	%4.7	22,737	%5.9	62,602	%4.8
	1,913	%0.8	22,569	%5.9	69,876	%5.3

• %: Toplam İthalat Payı - Pjesa Totale e Importit

#### Bölgelere göre İthalat- Importi Sipas Rajoneve

04-2021

Avrupa Birliği Bashkimi Evropian	174,7 milion Euro	%45.4
CEFTA ülkeleri Vendet e CEFTA-së	76,7milion Euro	%20.0
Diğer Avrupa ülkeleri Vendet Tjera Evropiane	58,7 milion Euro	%16.9
Asya ülkeleri Vendet nga Azija	35,0 milion Euro	%9.1
Amerika kitası Kontinenti Amerikan	8.6 milion Euro	%2.3

Nisan ayında ithalat geçen yılın aynı dönemine göre Almanya'dan %187.04, Türkiye'den %138.7 ve Çin'den %75.9 oranlarında artış gösterdi.

Në muajin prill importet e Kosovës krahasuar me nejtën periudhë të vitit kaluar shënuan rritje nga Gjermania me 187.04%, nga Turqia me 138.7% dhe nga Kina me 75.9%.