



KOSOVA TÜRKİYE TİCARET ODASI  
ODA TREGTARE KOSOVARO TURKE  
KOSOVO TURKEY CHAMBER OF COMMERCE

## DIŞ TİCARET İSTATİSTİKLERİ - ŞUBAT 2021

### STATISTIKAT E TREGTISË SË JASHTME - SHKURT 2021



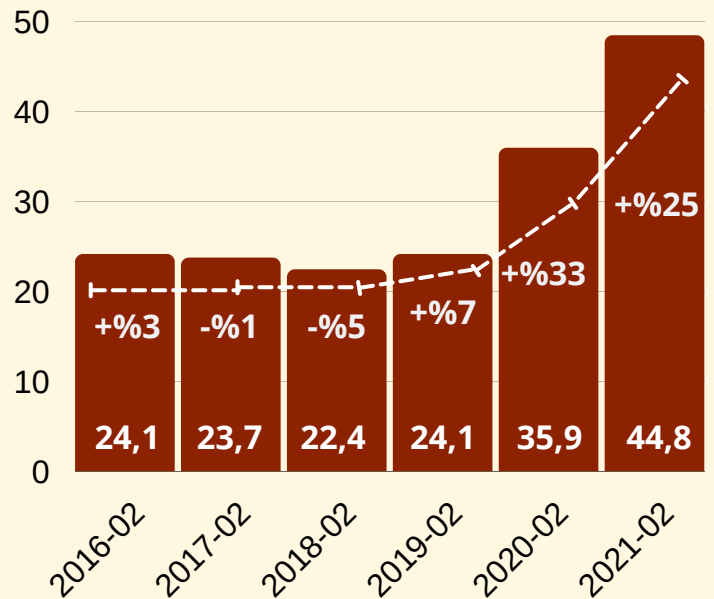
### Yıllara göre Şubat ayı İhracatı, milyon Euro Eksporti sipas viteve për muajin Shkurt, milion Euro



**44,8**  
MILION EURO

2021 Şubat ayında geçen yılın aynı dönemiyle kıyasen ihracat %24.7 artarak **44,8 milyon Euro** olarak gerçekleşti ve yıllara göre Şubat ayının en yüksek ihracatına ulaştı.

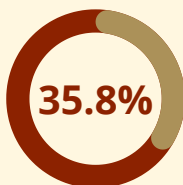
Në Shkurt 2021 eksporti krahasuar me vitin kaluar shënoi rritje për 24.7%, duke arritur në **44,8 milion euro**, dhe u regjistrua eksporti më i lartë në muajin shkurt për vite.



### Şubat ayında en çok ihraç edilen ürün grupları Në muajin Shkurt grupet e produkteve më të eksportuara,

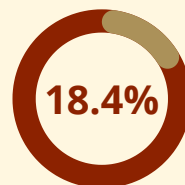
Baz metaller ve ürünleri  
Metale bazë dhe artikuj prej tyre

**17,3**  
MILION EURO



Mobilya ve muhtelif mamüller  
Mobileri dhe artikuj të ndryshëm

**9,3**  
MILION EURO



Plastik, lastik ve ürünleri  
Plastikë, gomë dhe artikuj prej tyre

**5,0**  
MILION EURO





KOSOVA TÜRKİYE TİCARET ODASI  
ODA TREGTARE KOSOVARO TURKE  
KOSOVO TURKEY CHAMBER OF COMMERCE

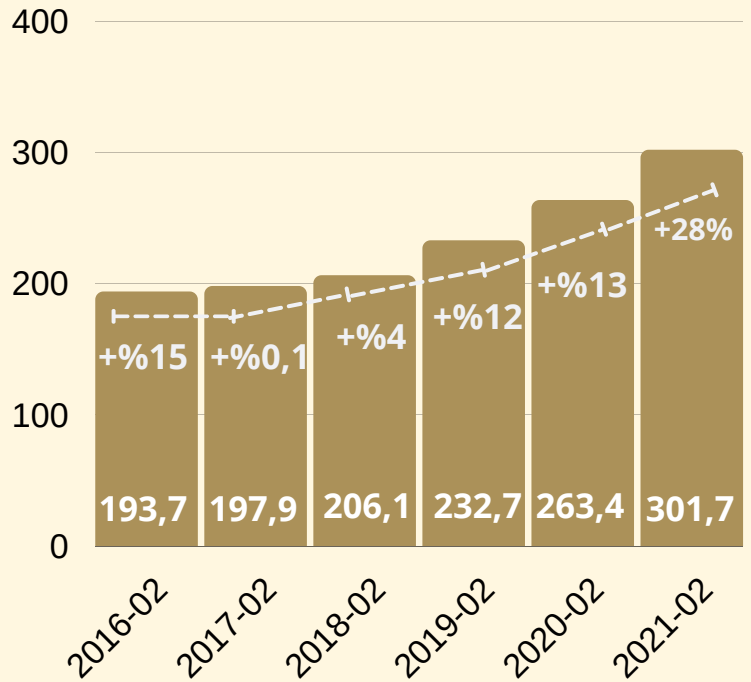
## Yıllara göre Şubat ayı ithalatı, milyon Euro Importi sipas viteve për muajin Shkurt, milion Euro



**301,7**  
MILION EURO

2021 Şubat ayında geçen yılın aynı dönemiyle kıyasen ithalat %27.9 artarak **301,7 milyon Euro** olarak gerçekleşti ve yıllara göre Şubat ayının en yüksek ithalatına ulaştı.

Në Shkurt 2021 importi krahasuar me vitin kaluar shënoi rritje për 27.9%, duke arritur në **301,7 milion euro**, dhe u regjistrua importi më i lartë në muajin Janar për vite.



## Şubat ayında en çok ithal edilen ürün grupları Në muajin Shkurt grupet e prodekteve më të importuara,

Yiyecek, içecek, içki ve tütün ürünleri  
Ushqime të përgaditura pije dhe duhan

Makine, mekanik ve elektronik aletler  
Makineri, paisje mekanike dhe elektrike

Mineral ürünler  
Produkte minerale



## Şubat ayında ihracatın ithalatı karşılama oranı **16%** Në muajin Shkurt eksporti mbuloi importin me

2021 Shkurt ayında ihracatın ithalatı karşılama oranı %16, dış ticaret açığı ise -253.3 milyon Euro olarak kaydedildi.



Në Shkurt 2021 eksporti mbuloi importin me 16% dhe deficitin tregtar u regjistrua -253.3 milion Euro.



KOSOVA TÜRKİYE TİCARET ODASI  
ODA TREGTARE KOSOVARO TURKE  
KOSOVO TURKEY CHAMBER OF COMMERCE

## DIŞ TİCARET PARTNERLERİ - ŞUBAT 2021

### PARTNERËT E TREGTISË SË JASHTME - SHKURT 2021

#### Şubat Ayı İhracat Partnerleri - Partnerët e Eksportit në Shkurt

(1,000 Euro)	02 - 2020	%	02 - 2021	%	TOPLAM 2021 TOTAL 2021	%	Bölgelere göre İhracat- Eksporti Sipas Rajoneve	
	0,694	%1.9	7,938	%16.4	13,153	%14.6	02-2021	
	1,965	%5.5	7,017	%14.5	12,233	%13.4	Avrupa Birliği Bashkimi Evropian	16,7 milion Euro %34.6
	11,849	%33.0	6,559	%13.5	14,059	%15.4	CEFTA ülkeleri Vendet e CEFTA-së	16,1 milion Euro %33.4
	3,162	%8.8	4,888	%10.1	8,461	%9.3	Diğer Avrupa ülkeleri Vendet tjera Evropiane	6,3 milion Euro %13.2
	2,720	%7.6	3,182	%6.6	6,764	%7.4	Amerika Kitası Kontinenti Amerikan	8,4 milion Euro %17.4
	1,185	%3.3	1,798	%3.7	3,037	%3.4	Asya ülkeleri Vendet nga Azija	0,09 milion Euro %0.1

• %: Toplam İhracat Payı - %: Pjesa Totale e Eksportit

Kosova Şubat ayında en çok ihracatı %16.4 pay ile ABD'ye gerçekleştirdi. ABD'ye gerçekleşen ihracatın %79.7'sini mobilya sektörü oluşturmaktadır.

Eksportet e Kosovës në Shkurt më të shumta ishin në SHBA me 16.4% të pjesëmarrjes. Sektori e mobilerisë përbën 79.7% të eksporteve në SHBA.

#### Şubat Ayı İthalat Partnerleri - Partnerët e Eksportit në Shkurt

(1,000 Euro)	02 - 2020	%	02 - 2021	%	TOPLAM 2021 TOTAL 2021	%	Bölgelere göre İthalat- Importi Sipas Rajoneve	
	37,773	%14.3	44,233	%12.9	74,660	%13.9	02-2021	
	29,558	%11.2	36,192	%12.0	64,601	%12.0	Avrupa Birliği Bashkimi Evropian	149,0 milion Euro %49.4
	27,021	%10.3	27,182	%9.0	55,017	%10.2	CEFTA ülkeleri Vendet e CEFTA-së	50,0 milion Euro %16.6
	0,438	%0.2	18,374	%6.1	32,476	%6.0	Diğer Avrupa ülkeleri Vendet tjera Evropiane	43,3 milion Euro %14.3
	13,919	%5.3	17,691	%5.9	28,647	%5.3	Asya ülkeleri Vendet nga Azija	31,2 milion Euro %10.4
	15,335	%5.8	15,894	%5.3	27,403	%5.1	Amerika kitası Kontinenti Amerikan	5.8 milion Euro %1.9

• %: Toplam İthalat Payı - Pjesa Totale e Importit

Şubat ayında ithalat geçen yılın aynı dönemine göre Almanya'dan %17.2, Türkiye'den %22.3, ve Çin'den %0.37 oranlarında artış gösterdi.

Në muajin shkurt importet e Kosovës krahësuar me njejtën periudhë të vitit kaluar shënuan rritje nga Gjermania me 17.2%, nga Turqia me %22.3 dhe nga Kina 0.37%.