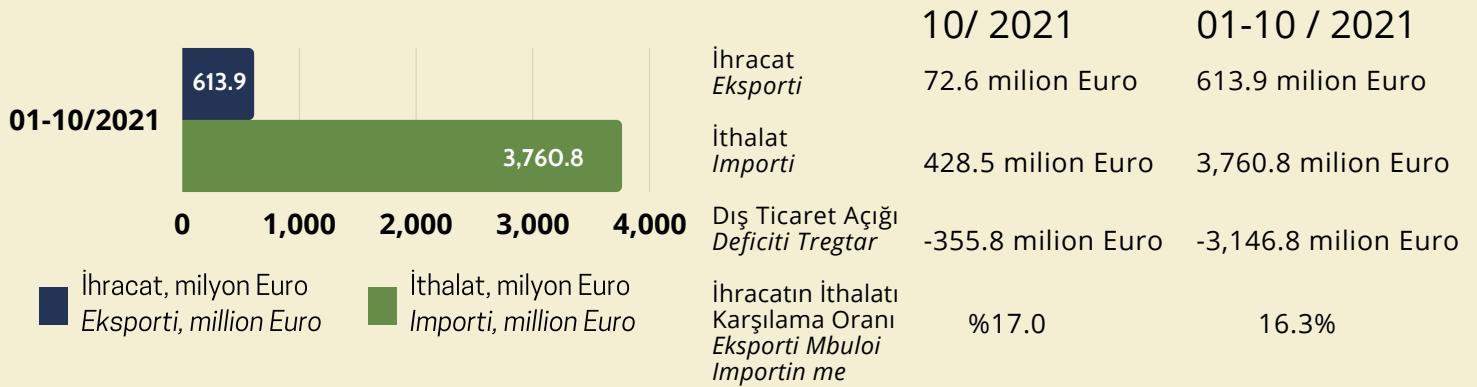




KOSOVA TÜRKİYE TİCARET ODASI
ODA TREGTARE KOSVARO TURKE
KOSOVO TURKEY CHAMBER OF COMMERCE

DIŞ TİCARET İSTATİSTİKLERİ - EKİM 2021

STATISTIKAT E TREGTISË SË JASHTME - TETOR 2021



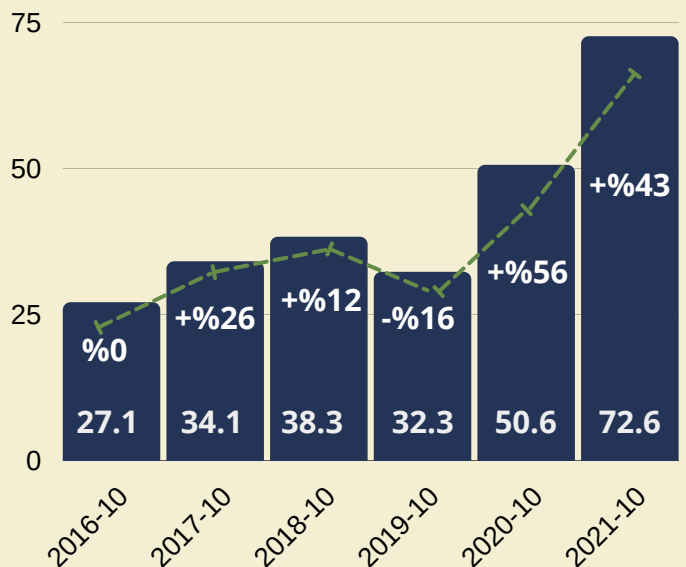
Yıllara göre Ekim ayı ihracatı, milyon Euro Eksperti sipas viteve për muajin tetor, milion Euro



72.6
MILION EURO

2021 Ekim ayında geçen yılın aynı dönemiyle kıyasen ihracat %43.4 artarak **72.6 milyon Euro** ile tüm zamanların en yüksek Ekim ayı ihracatına ulaştı.

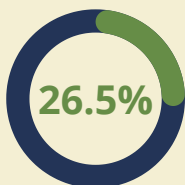
Në tetor 2021 eksporti krahasuar me vitin kaluar shënoi rritje për 43.4%, duke arritur në **72.6 milion euro**, dhe u regjistruar eksporti më i lartë në muajin tetor për vite.



Ekim ayında en çok ihraç edilen ürün grupları Në muajin tetor grupet e produkteve më të eksportuara

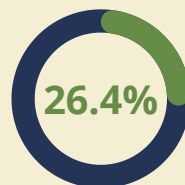
Baz metaller ve ürünleri
Metale bazë dhe artikuj prej tyre

19.2
MILION EURO



Mobilya ve muhtelif mamüller
Mobileri dhe artikuj të ndryshëm

19.1
MILION EURO



Plastik, lastik ve ürünleri
Plastikë, gomë dhe artikuj prej tyre

8.6
MILION EURO





KOSOVA TÜRKİYE TİCARET ODASI
ODA TREGTARE KOSOVARO TURKE
KOSOVO TURKEY CHAMBER OF COMMERCE

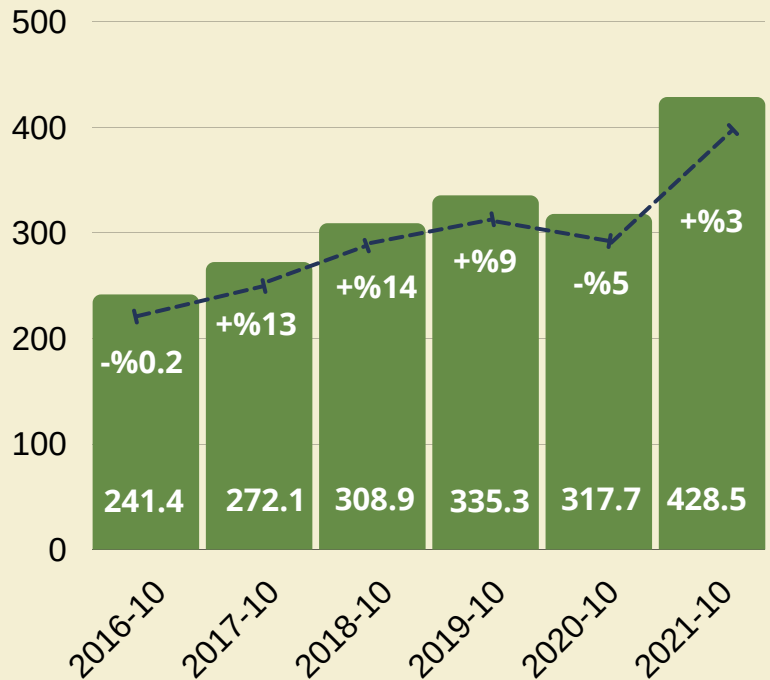
Yıllara göre Ekim ayı ithalatı, milyon Euro *Importi sipas viteve për muajin tetor, milion Euro*



428.5
MILION EURO

2021 Ekim ayında geçen yılın aynı dönemiyle kıyasen ithalat %34.8 artarak **428.5 milyon Euro** olarak gerçekleşti ve yıllara göre tüm zamanların en yüksek Ekim ayı ithalatı olarak kaydedildi.

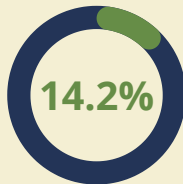
Në shtator 2021 importi krahasuar me vitin kaluar shënoi rritje për 34.8%, duke arritur në 428.5 milion euro, dhe u regjistruar importi më i lartë në muajin shtator për vite.



Ekim ayında en çok ithal edilen ürün grupları *Në muajin tetor grupet e produkteve më të importuara*

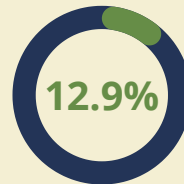
Mineral ürünler
Produkte minerale

60.7
MILION EURO



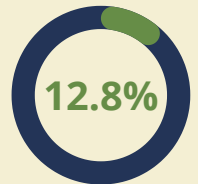
Mekanik ve elektronik makineler
Makineri, paisje mekanike dhe elektrike

55.3
MILION EURO



Baz metaller ve ürünleri
Metale bazë dhe artikuj prej tyre

55.2
MILION EURO



Ekim ayında ihracatın ithalatı karşılama oranı *Në muajin tetor eksporti mbuloi importin me* **17.0%**

2021 Ekim ayında ihracatın ithalatı karşılama oranı %17.0, dış ticaret açığı ise -355.8 milyon Euro olarak kaydedildi.

Në tetor 2021 eksporti mbuloi importin me 17.0% dhe deficiti tregtar u regjistrua -355.8 milion Euro.





KOSOVA TÜRKİYE TİCARET ODASI
ODA TREGTARE KOSOVARO TURKE
KOSOVO TURKEY CHAMBER OF COMMERCE

DIŞ TİCARET PARTNERLERİ - EKİM 2021

PARTNERËT E TREGTISË SË JASHTME - TETOR 2021

Ekim Ayı İhracat Partnerleri - Partnerët e Eksportit në Tetor

(1,000 Euro)	10 - 2020	%	10 - 2021	%	TOPLAM 2021 TOTAL 2021	%
	3,337	%6.6	14,750	%20.3	91,465	%16.9
	8,327	%16.4	8,875	%12.2	83,728	%15.4
	4,630	%9.1	7,869	%10.8	69,513	%12.8
	4,823	%9.5	6,838	%9.4	48,198	%8.9
	4,752	%9.4	6,141	%8.4	46,368	%8.5
	1,136	%2.2	1,538	%2.1	14,102	%2.6

Bölgelere göre İhracat- Eksportit Sipas Rajoneve

10-2021

Avrupa Birliği Bashkimi Evropian	22.8 milion Euro	%31.4
CEFTA ülkeleri Vendet e CEFTA-së	24.1 milion Euro	%33.2
Diğer Avrupa ülkeleri Vendet Tjera Evropiane	7.9 milion Euro	%11.0
Amerika Kitası Kontinenti Amerikan	15.1 milion Euro	%20.9
Asya ülkeleri Vendet nga Azija	0.2 milion Euro	%0.4

%: Toplam İhracat Payı - %: Pjesa Totale e Eksportit

Kosova Ekim ayında en çok ihracatı %20.3 pay ile ABD'ye, %12.2 pay ile Arnavutluk'a, ve %10.8 pay ile Kuzey Makedonya'ya gerçekleştirdi.

Eksportet e Kosovës në tetor më të shumta ishin në SHBA me 20.3%, në Shqipëri me 12.2%, dhe në Maqedonin e Veriut me 10.8% të pjesëmarrjes.

Ekim Ayı İthalat Partnerleri - Partnerët e Importit në Tetor

(1,000 Euro)	10 - 2020	%	10 - 2021	%	TOPLAM 2021 TOTAL 2021	%
	40,909	%12.9	51,422	%12.0	465,746	%13.9
	38,806	%12.2	50,056	%11.7	500,916	%15.0
	34,396	%10.8	46,007	%10.7	358,476	%10.7
	23,200	%7.3	31,186	%7.3	246,663	%7.4
	22,438	%7.1	26,968	%6.3	215,673	%6.4
	18,618	%5.9	26,116	%6.1	207,399	%6.2

Bölgelere göre İthalat- Importit Sipas Rajoneve

10-2021

Avrupa Birliği Bashkimi Evropian	175.7 milion Euro	%41.0
CEFTA ülkeleri Vendet e CEFTA-së	90.3 milion Euro	%21.1
Diğer Avrupa ülkeleri Vendet Tjera Evropiane	58.7 milion Euro	%14.0
Asya ülkeleri Vendet nga Azija	51.3 milion Euro	%12.0
Amerika kitası Kontinenti Amerikan	8.8 milion Euro	%2.1

• %: Toplam İthalat Payı - Pjesa Totale e Importit

Ekim ayında ithalat geçen yılın aynı dönemine göre Türkiye'den %25.6, Almanya'dan %28.9 ve Çin'den %33.7 oranlarında artış gösterdi.

Në muajin tetor importet e Kosovës krahasuar me njejtën periudhë të vitit kaluar shënuan rritje nga Turqia me %25.6, nga Gjermania me 28.9% dhe nga Kina 33.7%.