



KOSOVA TÜRKİYE TİCARET ODASI  
ODA TREGTARE KOSVARO TURKE  
KOSOVO TURKEY CHAMBER OF COMMERCE

## DIŞ TİCARET İSTATİSTİKLERİ - EKİM 2023

### STATISTIKAT E TREGTISË SË JASHTME - TETOR 2023



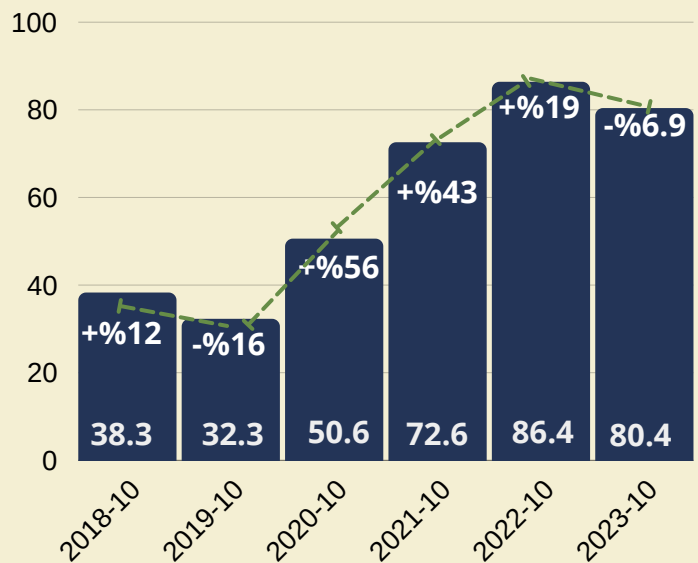
### Yıllara göre Ekim ayı ihracatı, milyon Euro Eksperti sipas viteve për muajin tetor, milion Euro



**80.4**  
MILION EURO

2023 Ekim ayında geçen yılın aynı dönemiyle kıyasen ihracat %6.9 kadar azalarak **80.4 milyon Euro** değerine ulaştı.

Në tetor 2023 eksperti krahasuar me vitin e kaluar pati rrënje për 6.9%, duke arritur në **80.4 milion euro**.



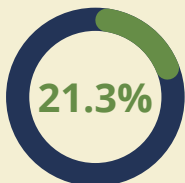
### Ekim ayında en çok ihraç edilen ürün grupları Në muajin tetor grupet e produkteve më të eksportuara

Baz metaller ve ürünleri  
Metale bazë dhe artikuj prej tyre

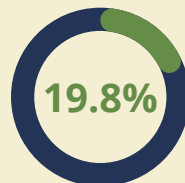
Mobilya ve muhtelif mamüller  
Mobileri dhe artikuj të ndryshëm

Plastik, lastik ve ürünleri  
Plastikë, gomë dhe artikuj prej tyre

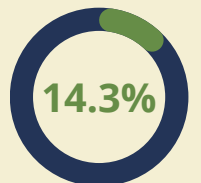
**17.1**  
MILION EURO



**15.9**  
MILION EURO



**11.5**  
MILION EURO





KOSOVA TÜRKİYE TİCARET ODASI  
ODA TREGTARE KOSVARO TURKE  
KOSOVO TURKEY CHAMBER OF COMMERCE

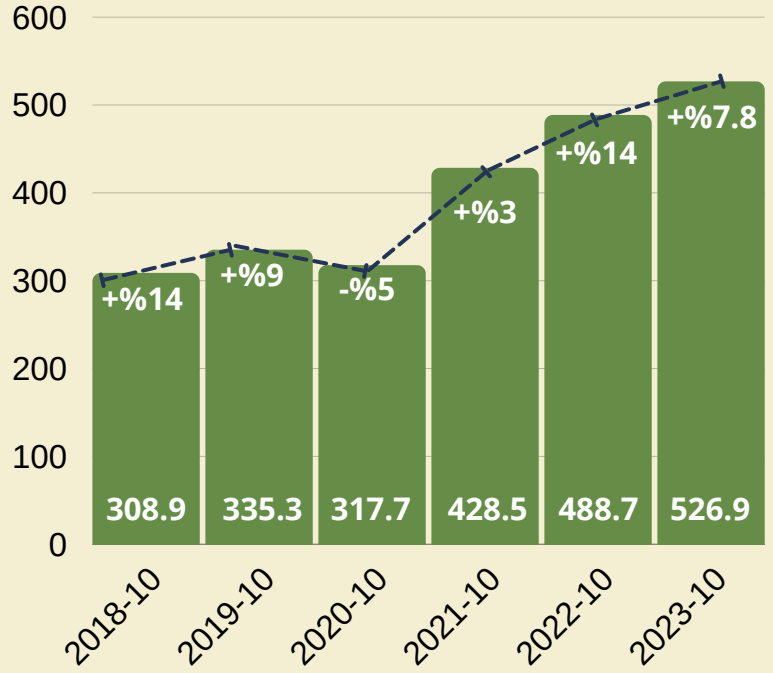
## Yıllara göre Ekim ayı ithalatı, milyon Euro *Importi sipas viteve për muajin tetor, milion Euro*



**526.9**  
MILION EURO

2023 Ekim ayında geçen yılın aynı dönemiyle kıyasen ithalat %7.8 artarak **526.9 milyon Euro** olarak gerçekleşti ve yıllara göre tüm zamanların en yüksek Ekim ayı ithalatı olarak kaydedildi.

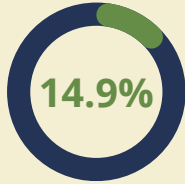
*Në tetor 2023 importi krahasuar me vitin kaluar shënoi rritje për 7.8%, duke arritur në 526.9 milion euro, dhe u regjistrua si importi më i lartë në muajin tetor për vite.*



## Ekim ayında en çok ithal edilen ürün grupları *Në muajin tetor grupet e produkteve më të importuara*

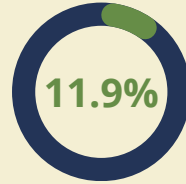
Mineral ürünler  
*Produkte minerale*

**78.6**  
MILION EURO



Mekanik ve elektronik makineler  
*Makineri, paisje mekanike dhe elektrike*

**62.8**  
MILION EURO



Yiyecek, içecek ve tütün ürünleri  
*Ushqime të përg. pije dhe duhan*

**59.8**  
MILION EURO



## Ekim ayında ihracatın ithalatı karşılama oranı *Në muajin tetor eksporti mbuloi importin me* **15.3%**

2023 Ekim ayında ihracatın ithalatı karşılama oranı %15.3, dış ticaret açığı ise -446.5 milyon Euro olarak kaydedildi.

*Në tetor 2023 eksporti mbuloi importin me 15.3% dhe deficitin tregtar u regjistrua -446.5 milion Euro.*





KOSOVA TÜRKİYE TİCARET ODASI  
ODA TREGTARE KOSOVARO TURKE  
KOSOVO TURKEY CHAMBER OF COMMERCE

## DIŞ TİCARET PARTNERLERİ - EKİM 2023

### PARTNERËT E TREGTISË SË JASHTME - TETOR 2023

#### Ekim Ayı İhracat Partnerleri - Partnerët e Eksportit në Tetor

(1,000 Euro)	10 - 2023	%
	11,329	%14.1
	11,133	%13.8
	9,535	%11.9
	9,066	%11.3
	5,229	%6.5
	2,092	%2.6

%: Toplam İhracat Payı - %: Pjesa Totale e Eksportit

Kosova Ekim ayında en çok ihracatı %14.1 pay ile Arnavutluk'a, %13.8 pay ile Amerika'ya ve %11.9 pay ile Kuzey Makedonya'ya gerçekleştirdi.

#### Bölgelere göre İhracat- Eksporti Sipas Rajoneve

10-2023

Avrupa Birliği Bashkimi Evropian	26.9 milion Euro	%33.5
CEFTA ülkeleri Vendet e CEFTA-së	31.2 milion Euro	%38.8
Diğer Avrupa ülkeleri Vendet Tjera Evropiane	2.9 milion Euro	%3.7
Amerika Kitası Kontinenti Amerikan	11.1 milion Euro	%13.9
Asya ülkeleri Vendet nga Azija	0.01 milion Euro	%0.2

Eksportet e Kosovës në tetor më të shumta ishin në Shqipëri me 14.1%, në Shtetet e Bashkuara të Amerikës me 13.8%, dhe në Maqedoninë e Veriut me 11.9% të pjesëmarrjes.

#### Ekim Ayı İthalat Partnerleri - Partnerët e Importit në Tetor

(1,000 Euro)	10 - 2023	%
	69,738	%13.2
	65,928	%12.5
	65,610	%12.4
	34,393	%6.5
	31,646	%6.0
	29,935	%5.7

%: Toplam İthalat Payı - Pjesa Totale e Importit

Kosova Ekim ayında en çok ithalatı %13.2 pay ile Almanya'dan, %12.5 pay ile Çin'den ve %12.4 pay ile Türkiye'den gerçekleştirdi.

#### Bölgelere göre İthalat- Importi Sipas Rajoneve

10-2023

Avrupa Birliği Bashkimi Evropian	233.6 milion Euro	%44.3
CEFTA ülkeleri Vendet e CEFTA-së	81.1 milion Euro	%15.4
Diğer Avrupa ülkeleri Vendet Tjera Evropiane	71.1 milion Euro	%13.5
Asya ülkeleri Vendet nga Azija	92.1 milion Euro	%17.5
Amerika kıtası Kontinenti Amerikan	18.8 milion Euro	%3.6

Në muajin tetor Kosova më së shumti importoi nga Gjermania me 13.2%, nga Kina me 12.5%, dhe nga Turqia me 12.4% të pjesëmarrjes.