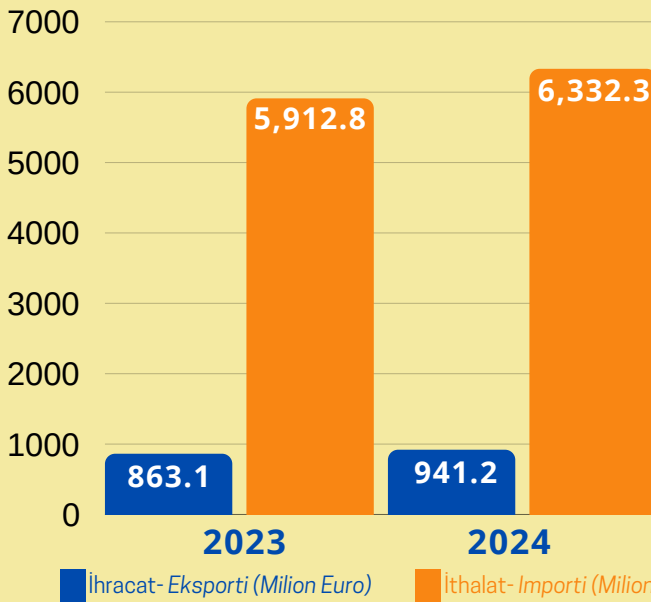




KOSOVA TÜRKİYE TİCARET ODASI  
ODA TREGTARE KOSOVARO TURKE  
KOSOVO TURKEY CHAMBER OF COMMERCE

# 2024 YILLIK TİCARET İSTATİSTİKLERİ STATISTIKAT E TREGTISË VJETORE 2024



2024 yılında ihracat geçen yıla göre %9.03 kadar artarak 941.2 milyon Euro'ya ulaştı. İthalat ise geçen yıla göre %7.1 oranında artarak 6 milyar 332.3 milyon Euro değerinde kaydedildi.

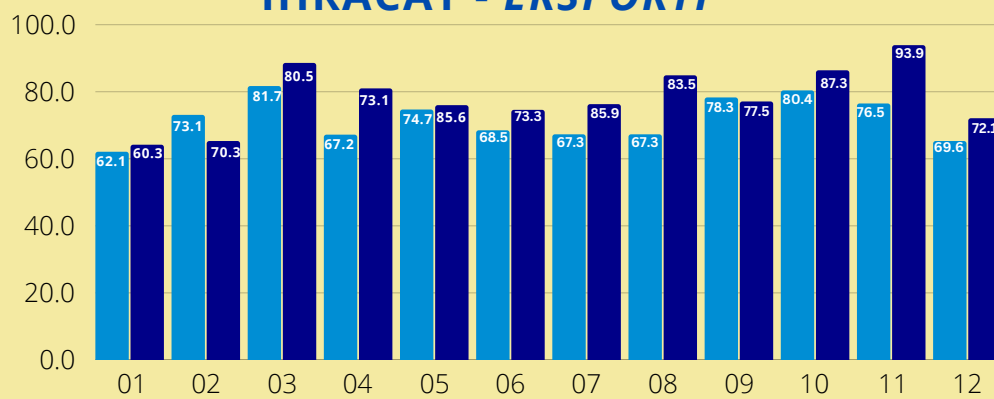
Në vitin 2024, eksporti i mallërave kishte vlerën 941.2 milionë Euro, ndërsa importi 6 miliardë 332.3 milion Euro, që do të thotë një rritje prej 9.03% për eksport, dhe rritje prej 7.1% për import, duke krahasuar me periudhën e njëjtë të vitit kaluar.

**İHRACAT / İTHALAT: DIŞ TİCARET AÇIĞI :**  
**EKSPORT/ İMPORT: DEFİCİTİ TREGTAR :**

2023: %14.6 -5,049.7 milion Euro  
2022: % 14.9 -5,391.9 milion Euro

## AYLARA GÖRE TİCARET - TREGTIA SIPAS MUAJVE

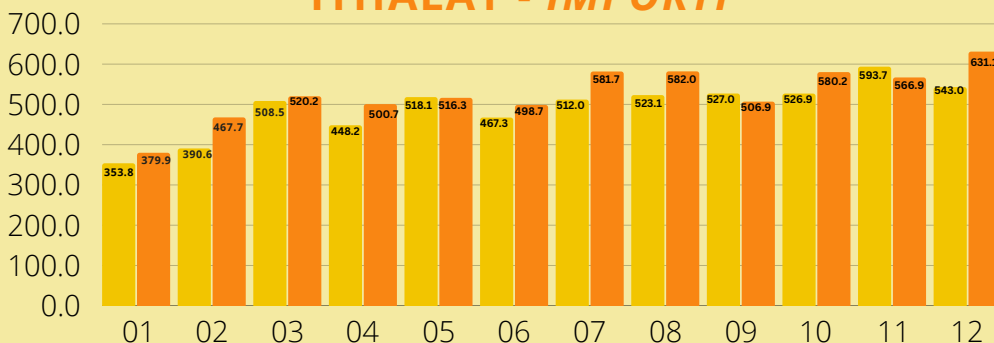
### İHRACAT - EKSPORTI



On iki aylık dönemde en yüksek ihracat 93.9 milyon Euro ile Kasım ayında gerçekleşti.

Në periudhën dymbëdhjetëmujore ekporti më i lartë u realizu në muajin nëntor me 93.9 milionë Euro .

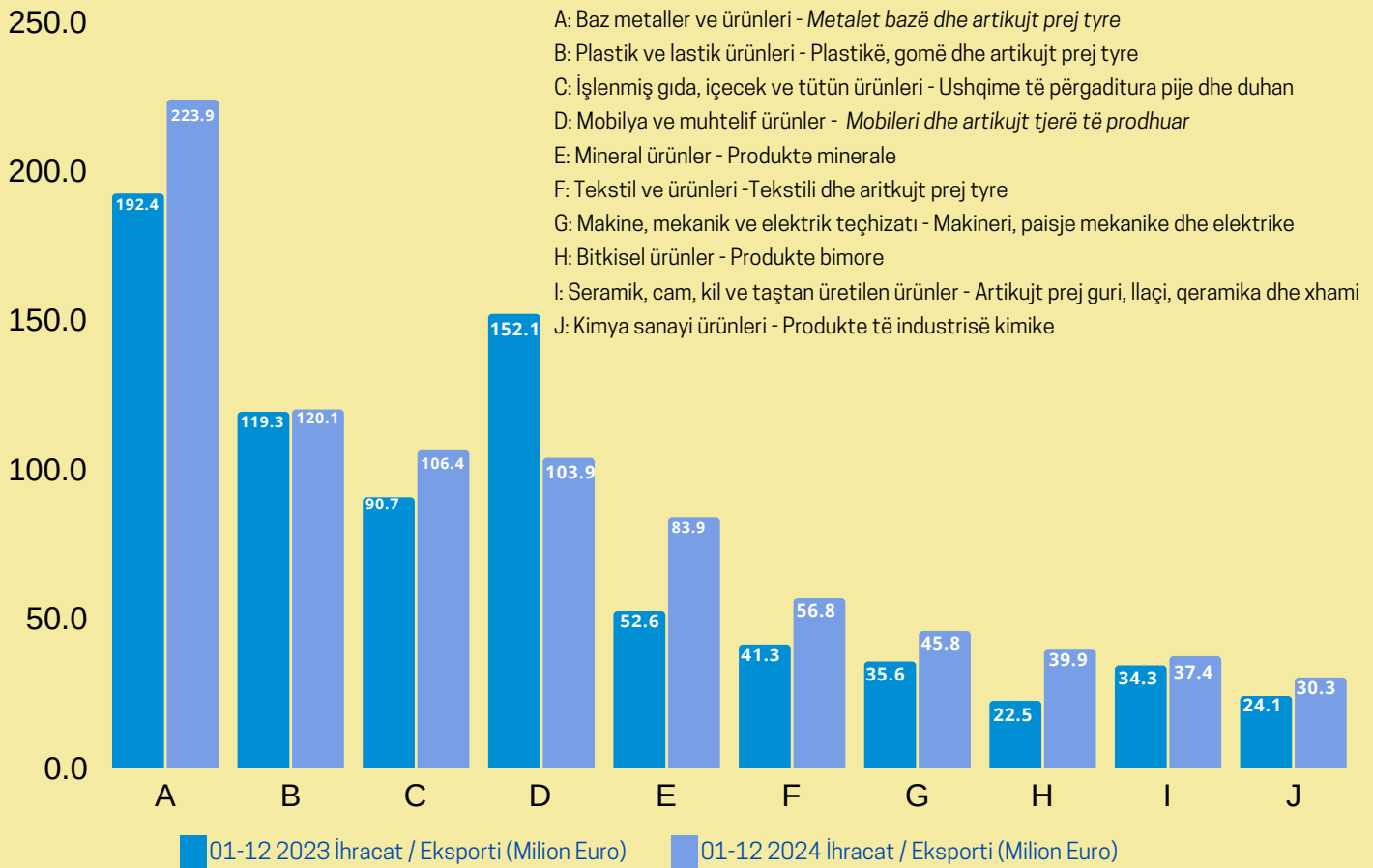
### İTHALAT - İMPORTI



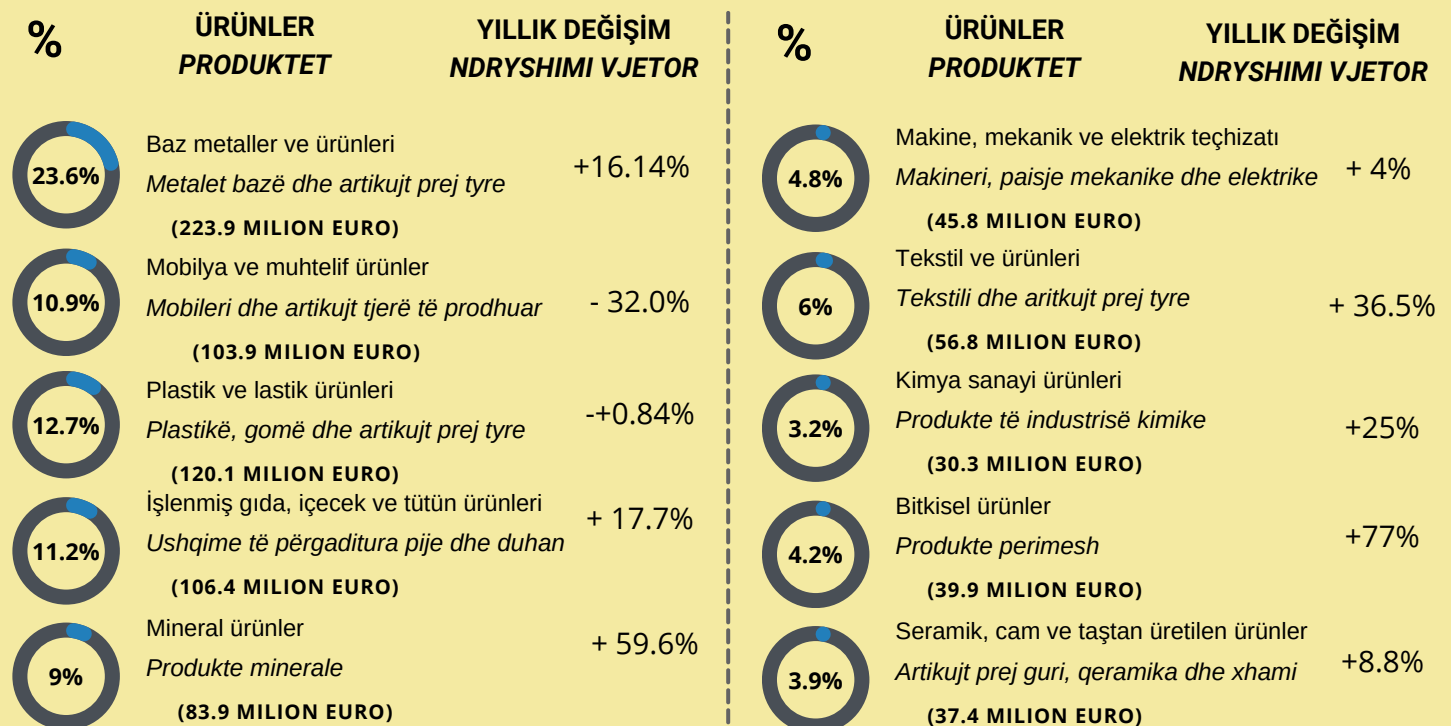
On iki aylık dönemde en yüksek ithalat 631.1 milyon Euro ile Aralık ayında gerçekleşti.

Në periudhën dymbëdhjetëmujore edhe importi më i lartë u realizu në muajin dhjetor me 631.1 milionë Euro.

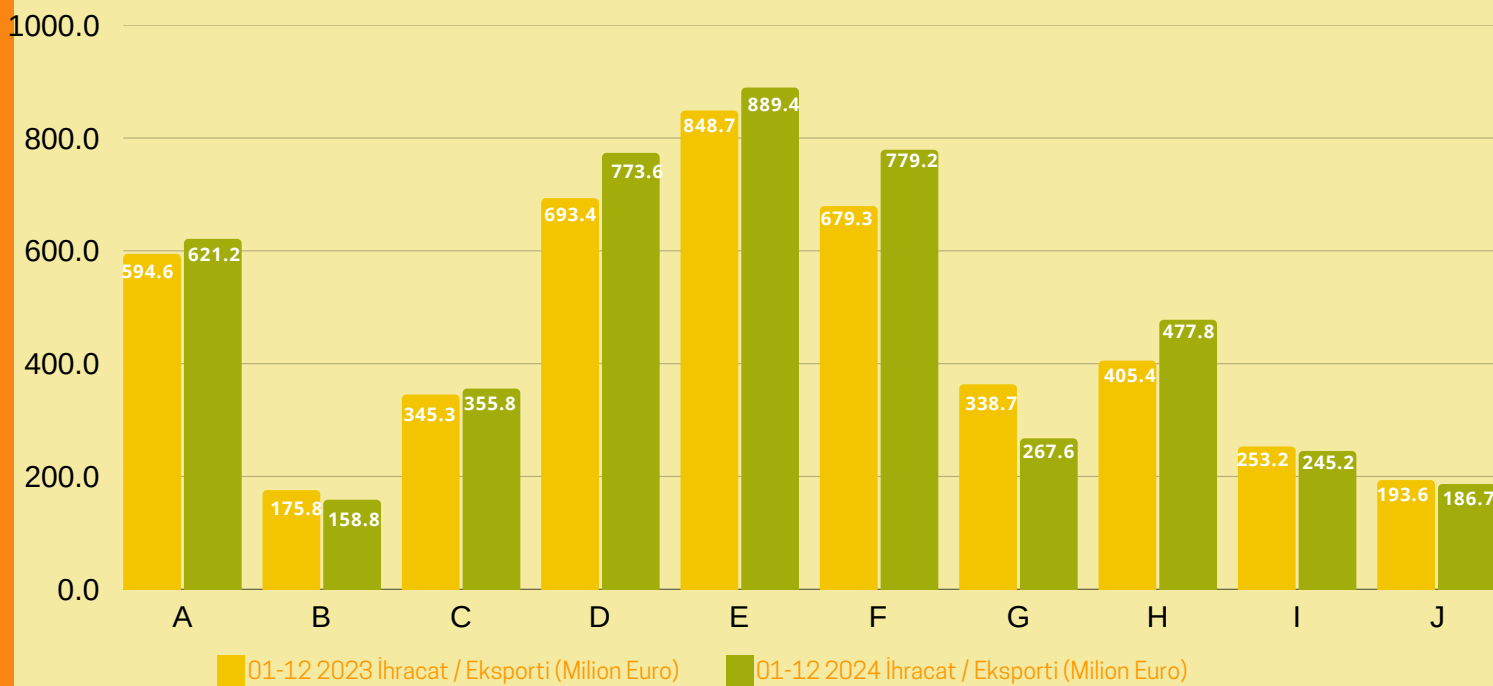
# ÜRÜNLER BAZINDA İHRACAT EKSPORTI SIPAS PRODUKTEVE



## İHRAÇ EDİLEN ÜRÜNLER - PRODUKTET TË EKSPORTUARA



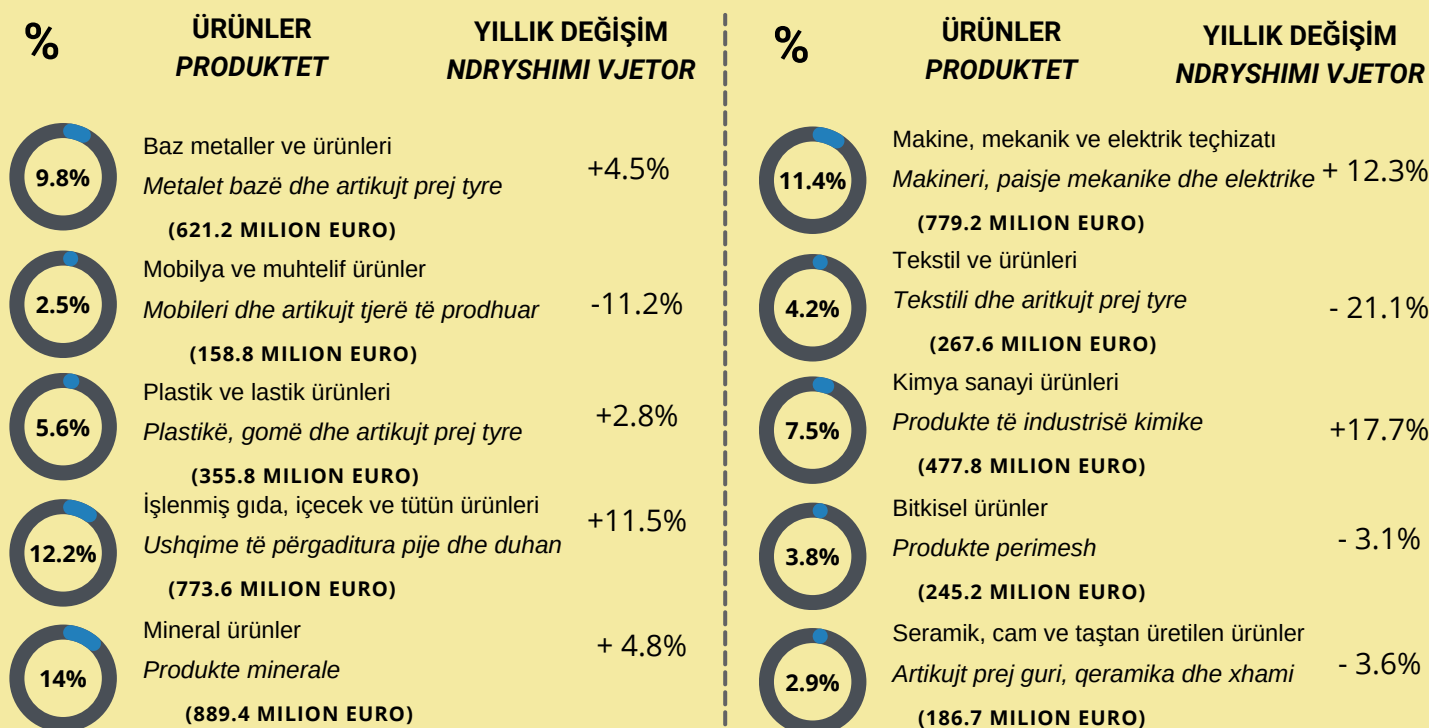
# ÜRÜNLER BAZINDA İTHALAT IMPORTI SIPAS PRODUKTEVE



- A: Baz metaller ve ürünleri - *Metalet bazë dhe artikujt prej tyre*  
 B: Mobilya ve muhtelif ürünler - *Mobileri dhe artikujt tjerë të prodhuar*  
 C: Plastik ve lastik ürünleri - *Plastikë, gomë dhe artikujt prej tyre*  
 D: İşlenmiş gıda, içecek ve tütün ürünleri - *Ushqime të përgaditura pije dhe duhan*  
 E: Mineral ürünler - *Produkte minerale*  
 F: Makine, mekanik ve elektrik teçhizatı - *Makineri, paisje mekanike dhe elektrike*

- G: Tekstil ve ürünleri - *Tekstili dhe aritkujt prej tyre*  
 H: Kimya sanayi ürünleri - *Produkte të industrisë kimike*  
 I: Bitkisel ürünler - *Produkte bimore*  
 J: Seramik, cam, kil ve taştan üretilen ürünler - *Artikujt prej guri, llaçi, qeramika dhe xhami*

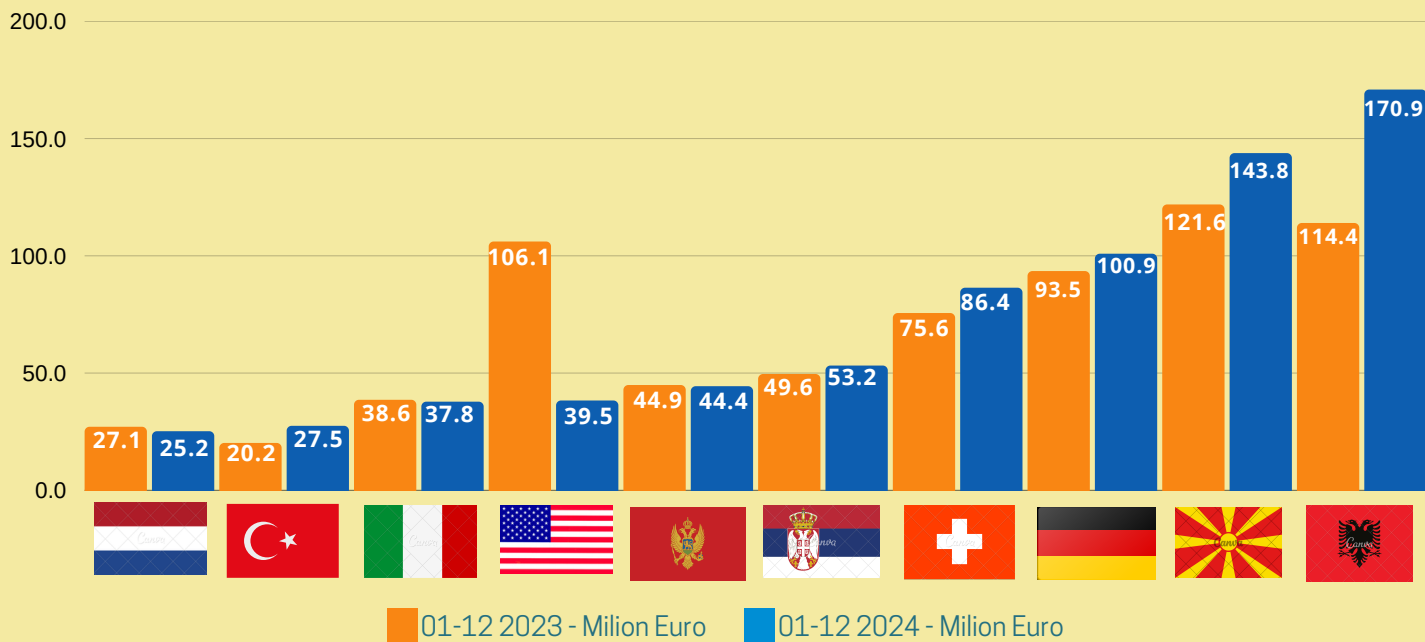
## İTHAL EDİLEN ÜRÜNLER - PRODUKTET TË IMPORTUARA



# TİCARET PARTNERLERİ 2024






## PARTNERËT TREGTARË 2024

### İHRACAT PARTNERLERİ- PARTNERËT E EKSPORTIT



#### DIĞER İHRACAT ÜLKELERİ:

#### VENDET TË TJERA TË EKSPORTEVE:

	01-12 2024	01-12 2023
	23.6 milion Euro	20.1 milion Euro
	20.3 milion Euro	06.5 milion Euro
	20.3 milion Euro	16.1 milion Euro
	17.1 milion Euro	17.0 milion Euro
	14.4 milion Euro	09.4 milion Euro

#### BÖLGELERE GÖRE İHRACAT:

#### EKSPORTET SIPAS RAJONEVE:

	01-12 2024	01-12 2023
<b>CEFTA ülkeleri</b> Vendet e CEFTA-së	425.79 milion Euro	343.3 milion Euro
<b>Avrupa Birliđi</b> Bashkimi Evropian	312.5 milion Euro	278.8 milion Euro
<b>Diđer Avrupa ülkeleri</b> Vendet tjera Evropiane	37.2 milion Euro	90.2 milion Euro
<b>Amerika Kitasi</b> Kontinenti Amerikan	40.5 milion Euro	104.8 milion Euro
<b>Asya ülkeleri</b> Vendet nga Azija	2.1 milion Euro	4.9 milion Euro

2024 yılının on iki ayı ile 2023 yılının on iki ayındaki ihracat rakamlarına baktığımızda, 2024 yılında ihracatımızın %9.1 kadar arttığını görebiliyoruz. Diđer yandan Kosova'nın en çok ihracat gerçekleştirdiđi ilk beş ülke sırasıya 170.9 milyon Euro ile Arnavutluk, 143.8 milyon Euro ile Kuzey Makedonya, 100.9 milyon Euro ile Almanya, 86.4 milyon Euro ile İsvçire ve 53.2 milyon Euro ile Sırbistan oldu. Oysa Türkiye 27.5 milyon Euro ile Kosova'nın dokuzuncu ihracat partneri oldu.

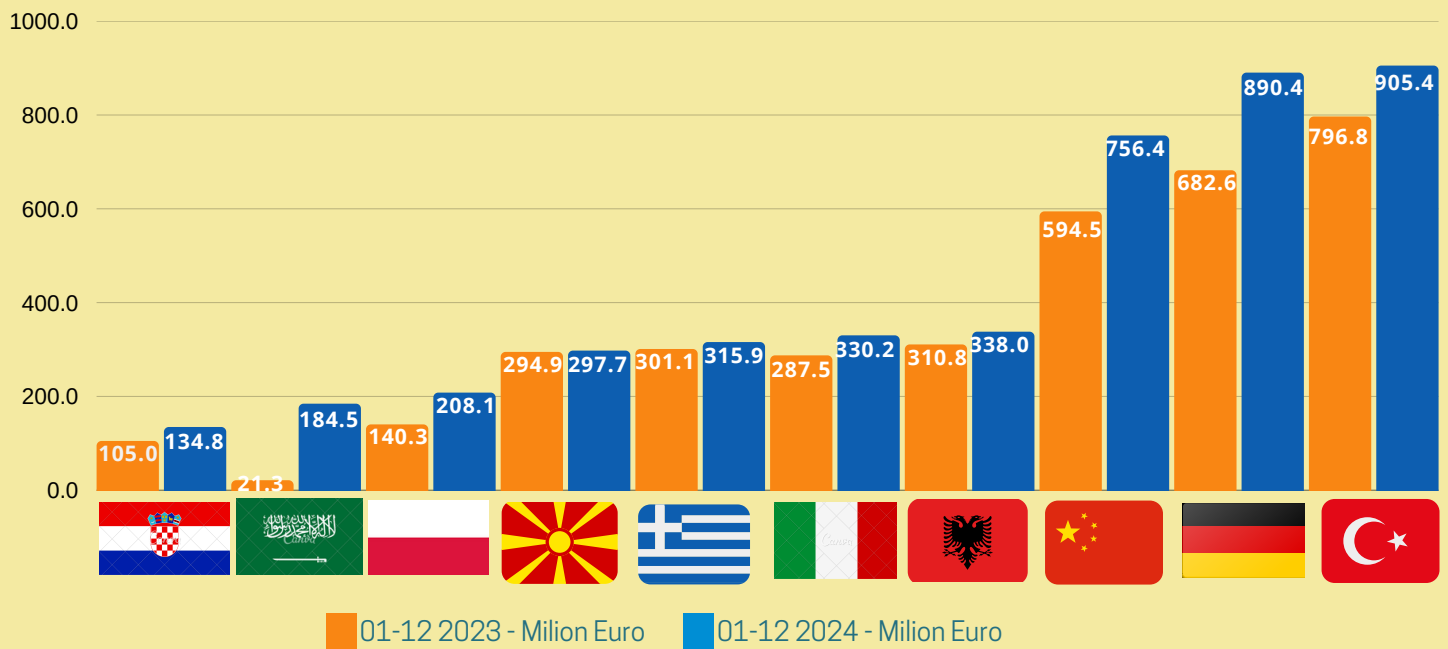
*Kur shikojmë shifrat e eksporteve për dymbëdhjetë muajt e vitit 2024 dhe dymbëdhjetë muajt e vitit 2023, mund të shohim se eksportet tona në 2024 janë rritë për 9.1%. Pesë partnerët kryesor të eksportit ishin Shqipëria me 170.9 milion euro, Maqedonia Veriore me 143.8 milion euro, Gjermania me 100.9 milion euro, Zvicra me 86.4 milion euro dhe Serbia me 53.2 milion euro. Kurse Turqia me 27.5 milion euro është bërë partneri i nëntë i eksporteve të Kosovës.*



# TİCARET PARTNERLERİ 2024

## PARTNERËT TREGTARË 2024

### İTHALAT PARTNERLERİ- PARTNERËT E IMPORTIT



#### DİĞER İTHALAT ÜLKELERİ: VENDET TË TJERA TË IMPORTEVE:

	01-12 2024	01-12 2023
 Çina	131.8 milion Euro	88.1 milion Euro
 Serbiya	129.7 milion Euro	192.6 milion Euro
 Rusia	120.6 milion Euro	117.7 milion Euro
 Amerika e Bashkuar	106.7 milion Euro	86.2 milion Euro
 Hungaria	103.6 milion Euro	73.0 milion Euro

2024 yılının on iki ayında Kosova'nın en çok ithalat gerçekleştirdiği ilk beş ülke sırasıya 905.4 milyon Euro ile Türkiye, 890.4 milyon Euro ile Almanya, 756.4 milyon Euro ile Çin, 338.0 milyon Euro ile Arnavutluk ve 330.2 milyon Euro ile İtalya oldu. Geçen yılın aynı dönemine göre ithalat Türkiye'den %13.6, Almanya'dan %30.4, Çin'den %27.2, Arnavutluk'tan %9.0 ve İtalya'dan %14.9 oranında artış gösterdi. 2024 yılında Türkiye Kosova'nın ilk ithalat partneri olmaya devam etti.

#### BÖLGELERE GÖRE İTHALAT: IMPORTET SIPAS RAJONEVE:

	01-12 2024	01-12 2023
<b>Avrupa Birliği</b> <b>Bashkimi Evropian</b>	2,832.7 milion Euro	2,511.7 milion Euro
<b>CEFTA ülkeleri</b> <b>Vendet e CEFTA-së</b>	852.6 milion Euro	925.1 milion Euro
<b>Diğer Avrupa ülkeleri</b> <b>Vendet tjera Evropiane</b>	971.3 milion Euro	977.2 milion Euro
<b>Asya ülkeleri</b> <b>Vendet nga Azija</b>	865.7 milion Euro	1,029.2 milion Euro
<b>Amerika Kıtası</b> <b>Kontinenti Amerikan</b>	204.1 milion Euro	163.3 milion Euro

Në periudhën dymbëdhjetëmujore të vitit 2024, pesë partnerët kryesor të importit ishin Turqiya me 905.4 milion euro, Gjermania me 890.4 milion euro, Kina me 756.4 milion euro, Shqipëria me 338.0 milion euro dhe Italia me 330.2 milion euro. Krahasuar me të njëjtën periudhë të vitit kaluar kishte rritje të importet nga Turqiya me 13.6%, Gjermania me 30.4%, nga Kina me 27.2%, nga Shqipëria me 9.0% dhe nga Italia me 14.9%. Turqiya edhe në vitin 2024 vazhdoi të jetë partneri i parë i Kosovës në import.

