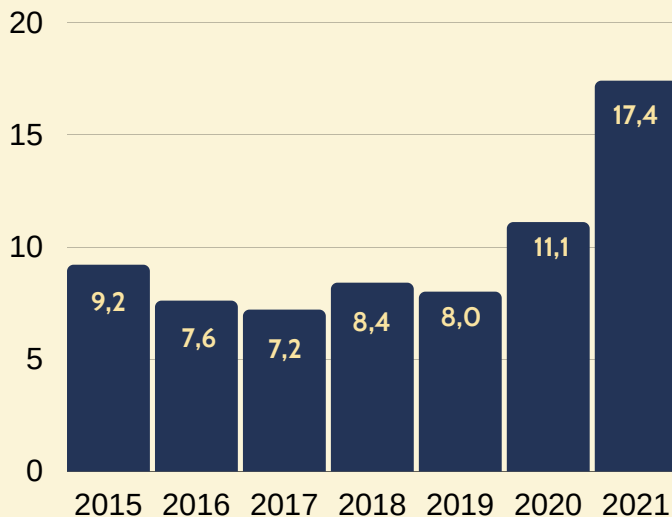




KOSOVA İLE TÜRKİYE ARASINDAKİ TİCARET TREGTIA MES KOSOVËS DHE TURQISË

TÜRKİYE'YE İHRACAT



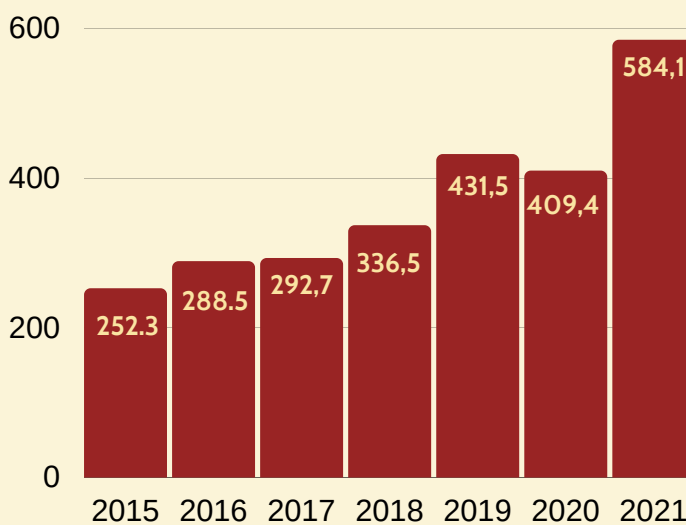
■ Kosova'nın Türkiye'ye ihracatı, milyon Euro
■ Eksportu i Kosovës në Turqi, në milion euro

EKSPORTI NË TURQI

Kosova, 2021 yılında Türkiye'ye ihracatını bir önceki yıla göre %56.7 oranında artırmayı başardı. 2021 yılında Türkiye'ye 17,4 milyon Euro değerinde ürün ihraç edildi.

Kosova arriti të rrisë eksportet e saj drejt Turqisë për 56.7% në vitin 2021 krahasuar me vitin paraprak. Në vitin 2021 në Turqi janë eksportuar produkte me vlerë 17.4 milion euro.

TÜRKİYE'DEN İTHALAT



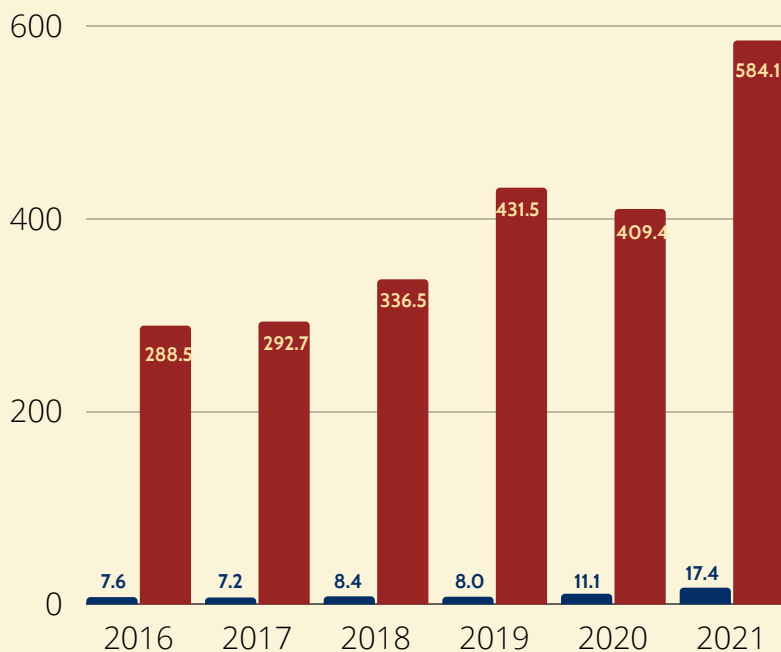
■ Kosova'nın Türkiye'den ithalatı, milyon Euro
■ Importi i Kosovës nga Turqia, në milion euro


IMPORTI NGA TURQIA


Kosova'nın Türkiye'den ithalatı 2020 yılına göre %42.67 oranında artarak 584,1 milyon Euro ile rekor bir değer kaydetti. Türkiye, son yıllarda ürünleri ile en çok tercih edilerek Kosova'nın ithalatta ikinci partneri olmaya devam ediyor.

Importet e Kosovës nga Turqia janë rritur për 42.67% krahasuar me vitin 2020 dhe kanë shënuar një vlerë rekorde prej 584.1 milionë euro. Turqia vazhdon të jetë partneri i dytë i importit të Kosovës, ku produktet e saj janë më të preferuarat në vitet e fundit.

TİCARET HACMI



 Kosova'nın Türkiye'ye ihracatı, milyon Euro
Eksporti i Kosovës në Turqi, në milion euro

 Kosova'nın Türkiye'den ithalatı, milyon Euro
Importi i Kosovës nga Turqia, në milion euro

VËLLIMI TREGTAR

DIŞ TİCARET HACMI: VËLLIMI TREGTAR:

2019: 439.5 milyon / milion Euro
2020: 420.5 milyon / milion Euro
2021: 601.5 milyon / milion Euro

2021 yılında Kosova ile Türkiye arasındaki dış ticaret hacmi 601,5 milyon Euro'ya ulaştı. 2020 yılına göre iki ülke arasındaki ticaret hacmi %43.4 oranında artış kaydetti.

Në vitin 2021, vëllimi i tregtisë së jashtme ndërmjet Kosovës dhe Turqisë arriti në 601.5 milionë euro. Krahasuar me vitin 2020, vëllimi i tregtisë mes dy vendeve u rrit me 43,4%.

TİCARET DENGESİ

İki ülke arasındaki ticaret dengesine baktığımızda ise Kosova Türkiye ile ticaretinde açık vermeye devam etmektedir. Kosova, Türkiye ile ticaretinde 2021'de 566.7 milyon Euro ticaret açığı vermiştir. Ticaret açığı 2020 yılına göre %42.27 oranında artmıştır.

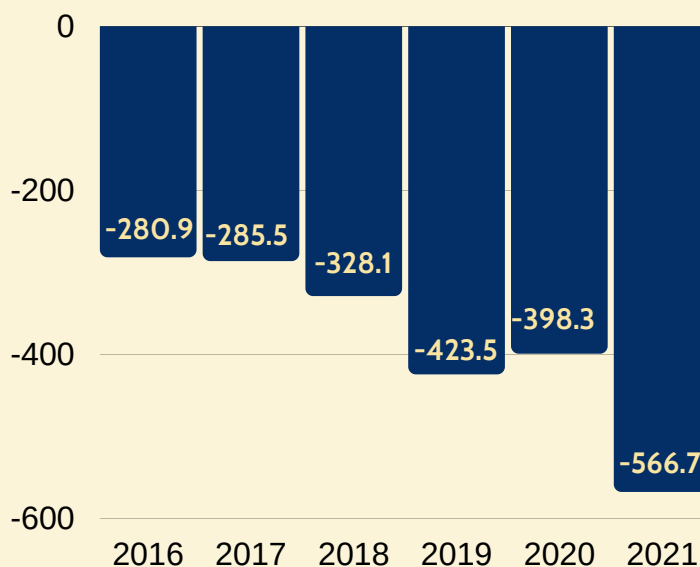
Kur shikojmë bilancin tregtar mes dy vendeve, Kosova vazhdon të ketë deficit në tregtinë me Turqinë.

Kosova kishte një deficit tregtar me Turqinë prej 566,7 milion Euro në 2021, Deficiti tregtar u rrit me 42,27% krahasuar me vitin 2020.

DIŞ TİCARET DENGESİ: BALANCI TREGTAR:

2019: -423.5 milyon / milion Euro
2020: -398.3 milyon / milion Euro
2021: -566.7 milyon / milion Euro

BILANCI TREGTAR



TÜRKIYE'YE EN ÇOK İHRAÇ EDİLEN 10 ÜRÜN KATEGORİSİ

TOP 10 KATEGORIT E PRODUKTEVE MË TË EKSPORTUARA NË TURQI

Türkiye'ye 2020/2021 yıllarında en çok ihraç edilen ürünler
Në vitet 2020/2021 produktet më të eksportuara në Turqi

Ürünler - Produktet	Değeri - Vlera		Değişim %- Ndryshimi %
	2020	2021	
1 Aluminyum ürün ve artıkları Produkte dhe kthime alumini:	2,822,472 €	7,192,993 €	+154.8%
2 Kauçuklu tekstil kumaşları Pëlhura tekstile të gomuar	2,671,035 €	2,944,346 €	+10.2%
3 Bakır ürün ve artıkları Produkte dhe kthimet e bakrit	1,702,546 €	2,692,376 €	+58.1%
4 Makine ve mekanik teçhizat Makineri dhe pajisje mekanike	180,300 €	1,444,883 €	+701.3%
5 Kauçuktan bant ve kayışlar Rripat apo shiritat prej gome	547,124 €	483,215 €	-11.6%
6 Ahududu Manafera	510,879 €	470,120 €	-7.9%
7 Hayvan yün ve derileri Leshi dhe lekurat e kafshëve	753,086 €	442,810 €	-41.2%
8 Kahve Kafe	107,712 €	320,764 €	+197.7%
9 Bira ve alkol ürünleri Birra dhe produktet e alkoolit	315,445 €	276,501 €	-12.3%
10 Yatak ürünleri Produkte dysheke	14,445 €	175,359 €	+1113.9%



TÜRKIYE'DEN EN ÇOK İTHAL EDİLEN 10 ÜRÜN KATEGORİSİ

TOP 10 KATEGORIT E PRODUKTEVE MË TË IMPORTUARA NGA TURQIA

Türkiye'den 2020/ 2021 yıllarında en çok ithal edilen ürünler
Në vitet 2020/ 2021 produktet më të importuara nga Turqia

Ürünler - Produktet	Değeri - Vlera		Değişim %- Ndryshimi %
	2020	2021	
1 Hazır giyim ürünleri Produkte të gatshme për t'u veshur	47,035,524 €	73,744,745 €	+56.7%
2 Makine ve mekanik teçhizat Makineri dhe pajisje mekanike	43,944,741 €	58,909,569 €	+34.0%
3 Plastik ve plastik ürünleri Plastikat dhe artikujt prej tyre	34,574,305 €	55,749,059 €	+61.2%
4 Dijital cihazlar ve ekipmanları Produktet digjitale dhe pajisjet	31,565,172 €	30,000,251 €	-4.9%
5 Mobilya Mobileria	14,716,817 €	28,937,803 €	+96.6%
6 Akaryakıt Karburant i lëngët	19,172,831 €	19,868,857 €	+3.6%
7 Demir ve çelik ürünleri Produktet nga giza dhe çeliku	19,994,054 €	15,178,873 €	-24.1%
8 Sigara ve tütün ürünleri Duhani dhe produktet e tyre	9,075,197 €	14,825,030 €	+63.3%
9 Odun ve ahşap ürünleri Druri dhe artikujt prej druri	11,796,668 €	13,720,555 €	+16.3%
10 Alüminyum ve ürünleri Alumini dhe produktet të saj	10,546,129 €	12,717,368 €	+20.5%



KOSOVA'NIN 2021'DE BELİRLİ ÜRÜN GRUPLARINDA BAŞLICA İTHALAT PARTNERLERİ

Sıralama Türkiye'nin 2021 yılında Kosova pazarında en çok pay sahibi olduğu ürün kategorilerine göre düzenlenmiş ve başlıca ithalat partnerleriyle kıyaslanmıştır.

CEFTA kapsamında Arnavutluk, Kuzey Makedonya, Sırbistan ve Karadağ ülkeleri birlikte alınmıştır.

PARTNERËT KRYESORË TË IMPORTIT NË DISA GRUPE PRODUKTESH NË VITIN 2021

Renditja është rregulluar sipas kategorive të produkteve në të cilat Turqia kishte pjesën më të madhe në tregun e Kosovës për vitin 2021 dhe është krahasuar me partnerët kryesorë të importit.

Brenda fushës së CEFTA -së, Shqipëria, Maqedonia e Veriut, Serbia dhe Mali i Zi u morën së bashku.

	2021 Toplam İthalat Tutarı, milyon Euro Vlera totale të importit në 2021, milion euro	Türkiye Turqia		Almanya Gjermania		CEFTA CEFTA		Çin Kina	
		Mln €	%	Mln €	%	Mln €	%	Mln €	%
Tekstil Ürünleri Produkte të tekstit	233.9 Mln €	114.8 Mln €	%49	2.7 Mln €	%1	4.3 Mln €	%2	62.5 Mln €	%27
Makineler ve aksamları Makineri dhe pajisjet e tyre	539.2 Mln €	88.5 Mln €	%16	86.7 Mln €	%16	33.2 Mln €	%6	171.9 Mln €	%32
Baz metal ve ürünleri Metalet bazike dhe produktet tyre	516.2 Mln €	67.9 Mln €	%13	17.6 Mln €	%3	225.6 Mln €	%44	34.6 Mln €	%7
Hazır gıda, içecek ve tütün ürünleri Produktet e ushqimit, pijeve dhe duhanit	552.6 Mln €	58.5 Mln €	%11	48.8 Mln €	%9	155.4 Mln €	%28	2.2 Mln €	%0.4
Plastik ve lastik ürünleri Plastikat, gomati dhe produktet tyre	336.8 Mln €	59.8 Mln €	%18	60.1 Mln €	%18	41.9 Mln €	%12	36.5 Mln €	%11
Kimya sanayi ürünleri Produktet e industrisë kimike	352.1 Mln €	29.5 Mln €	%8	49.7 Mln €	%14	55.5 Mln €	%17	19.5 Mln €	%6
Mineral ürünler Produktet minerale	624.7 Mln €	24.9 Mln €	%4	4.3 Mln €	%0.7	161.7 Mln €	%26	0.0 Mln €	%0
Mobilya ve muhtelif ürünler Produktet mobilerie dhe produktet tjera	125.8 Mln €	18.7 Mln €	%15	3.3 Mln €	%3	17.1 Mln €	%14	41.3 Mln €	%33
Meyve - sebze ürünleri Produkte perimesh	174.2 Mln €	16.8 Mln €	%10	2.1 Mln €	%1.2	61.0 Mln €	%35	1.9 Mln €	%1
Odun ve ahşap ürünleri Druri dhe artikujt prej druri	104.5 Mln €	20.8 Mln €	%20	13.9 Mln €	%13	32.9 Mln €	%31	5.0 Mln €	%5

