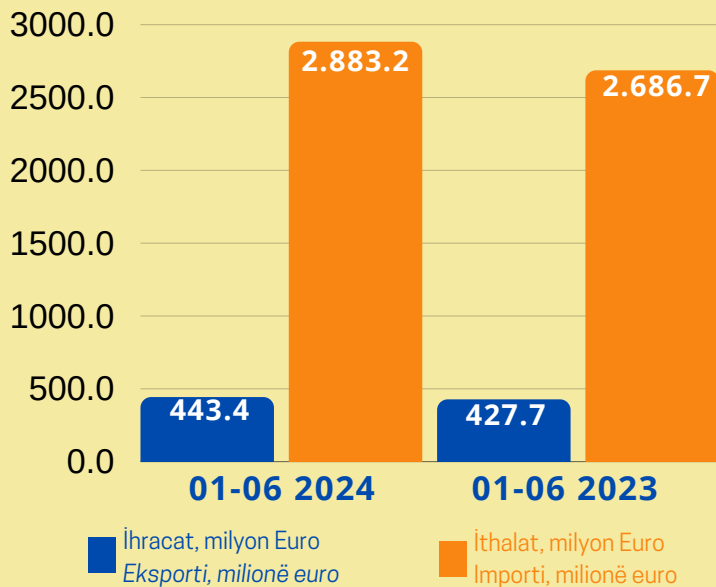




KOSOVA TÜRKİYE TİCARET ODASI  
ODA TREGTARE KOSOVARO TURKE  
KOSOVO TURKEY CHAMBER OF COMMERCE

# ALTI AYLIK TİCARET İSTATİSTİKLERİ STATISTIKAT E TREGTISË GJASHTËMUJORE



2024'ün ilk altı ayında ihracat geçen yıla göre %3.7 oranında artarak 443.4 milyon Euro oldu. İthalat ise geçen yıla göre %7.3 oranında artarak 2 milyar 883.2 milyon Euro değerinde kaydedildi.

Në gjashtë muajt e parë të vitit 2024, eksporti i mallrave kishte vlerën 443.4 milionë Euro, ndërsa importi 2 miliardë e 883.2 milionë Euro, gjë që reflekton një rritje prej %3.7 për eksport, dhe rritje prej %7.3 në import, duke krahasuar me periudhën e njëjtë të vitit kaluar.

İhracat / İthalat:  
Eksport / Import:

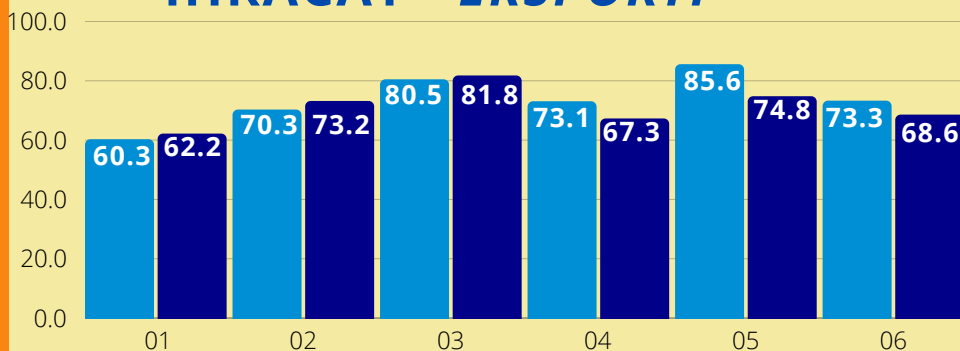
Diş Ticaret açığı, milyon Euro:  
Deficiti tregtar, milionë euro:

01-06 2024: %15.4  
01-06 2023: %15.9

-2.440.5 milyon/ milionë Euro  
-2.258.9 milyon/ milionë Euro

## AYLARA GÖRE TİCARET - TREGTIA SIPAS MUAJVE

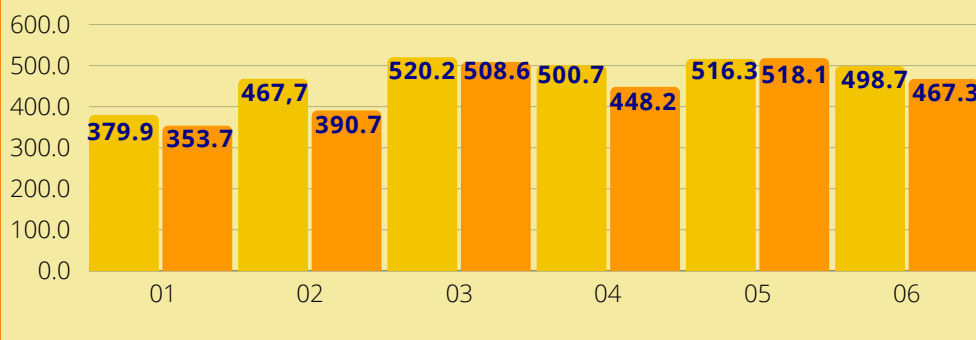
### İHRACAT - EKSPORTI



2024'ün ilk altı ayında en yüksek ihracat 85.6 milyon Euro ile Mayıs ayında gerçekleşti.

Në gjashtë muajt e parë të vitit 2024 ekporti më i lartë u realizu në muajin maj me 85.6 milionë euro.

### İTHALAT - IMPORTI

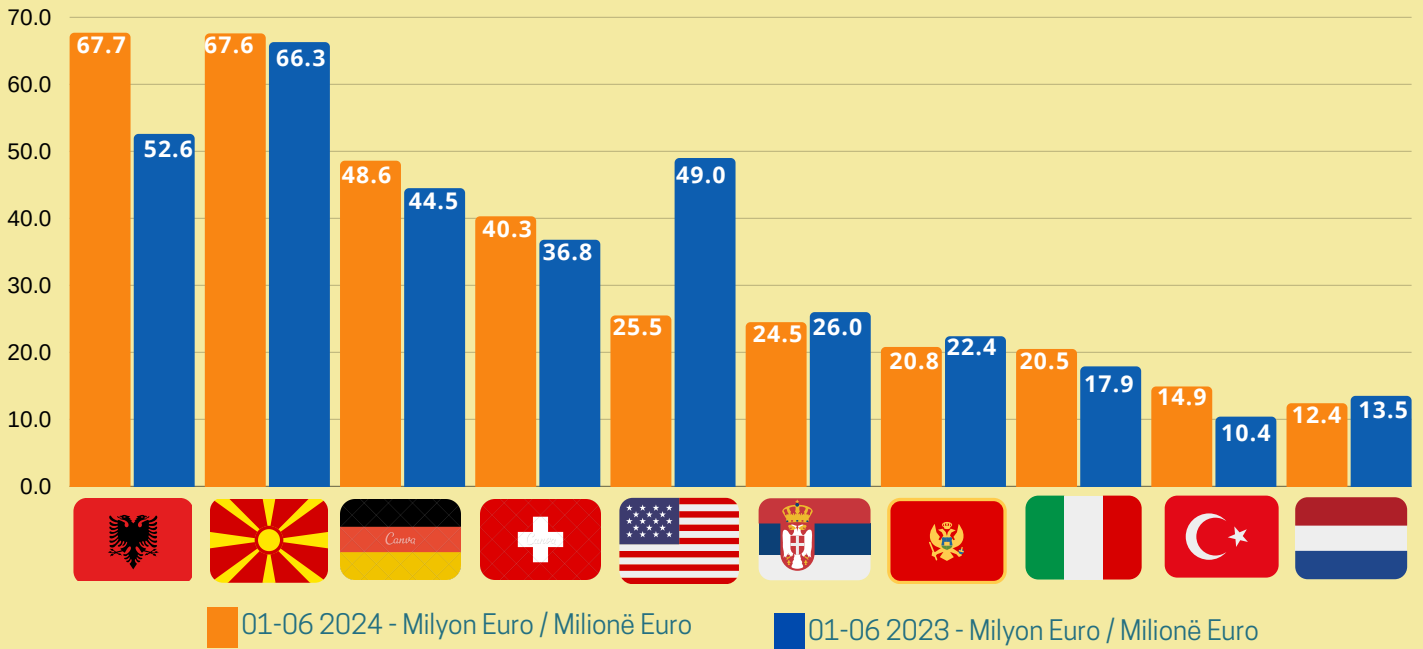


2024'ün ilk altı ayında en yüksek ithalat 520.2 milyon Euro ile Mart ayında gerçekleşti.

Në gjashtë muajt e parë të vitit 2024 importi më i lartë u realizu në muajin mars me 520.2 milionë euro.

# TİCARET PARTNERLERİ PARTNERËT TREGTARË

## İHRACAT PARTNERLERİ- PARTNERËT E EKSPORTIT



### DİĞER İHRACAT ÜLKELERİ: VENDET TË TJERA TË EKSPORTEVE:

	01-06 2024	01-06 2023
	11.6 milion Euro	2.2 milion Euro
	10.1 milion Euro	10.0 milion Euro
	9.5 milion Euro	7.9 milion Euro
	9.0 milion Euro	8.4 milion Euro
	6.9 milion Euro	6.0 milion Euro

### BÖLGELERE GÖRE İHRACAT: EKSPORTET SIPAS RAJONEVE:

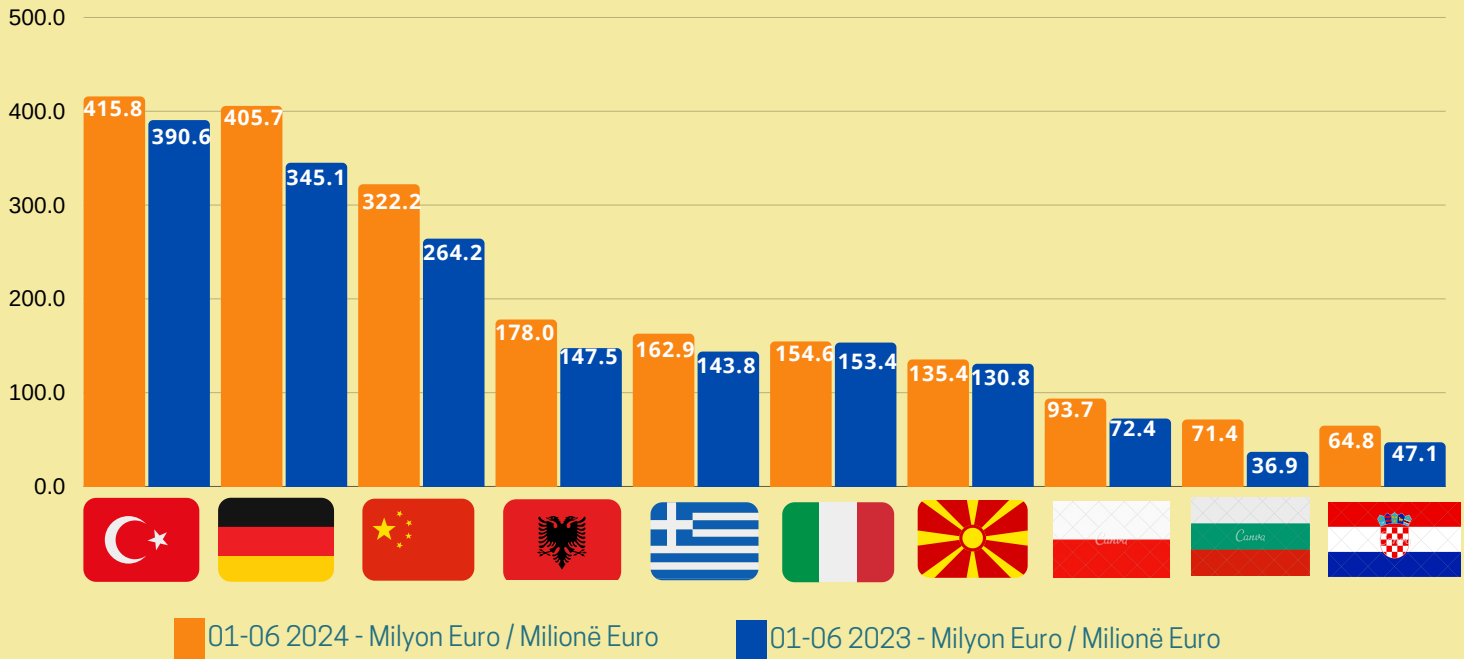
	06-2024	
Avrupa Birliđi Bashkimi Evropian	24.9 milion Euro	%34.0
CEFTA ÷lkeleri Vendet e CEFTA-së	32.8 milion Euro	%44.8
Dİđer Avrupa ÷lkeleri Vendet Tjera Evropiane	2.4 milion Euro	%3.4
Amerika Kitasi Kontinenti Amerikan	1.9 milion Euro	%2.6
Asya ÷lkeleri Vendet nga Azija	0.25 milion Euro	%0.3

2024 yılının ilk altı ayında Kosova'nın en çok ihracat gerçekleştirdiđi ilk beş ÷lke sırasıya 67.7 milyon Euro ile Arnavutluk , 67.6 milyon Euro ile Kuzey Makedonya , 48.6 milyon Euro ile Almanya, 40.3 milyon Euro ile İsvçire ve 25.5 milyon Euro ile ABD oldu.

Në gjashtë muajt e parë të vitit 2024, pesë partnerët kryesor të eksportit të Kosovës ishin Shqipëria me 67.7 milionë euro, Maqedonia e Veriut me 67.6 milionë euro, Gjermania me 48.6 milionë euro, Zvicra me 40.3 milionë euro dhe SHBA-ja me 25.5 milionë euro.



# İTHALAT PARTNERLERİ- PARTNERËT E IMPORTIT



## DİĞER İTHALAT ÜLKELERİ:

### VENDET TË TJERA TË IMPORTEVE:

	01-06 2024	01-06 2023
	55.1 milion Euro	65.9 milion Euro
	52.3 milion Euro	13.6 milion Euro
	52.2 milion Euro	36.9 milion Euro
	50.7 milion Euro	136.9 milion Euro
	47.0 milion Euro	41.0 milion Euro

## BÖLGELERE GÖRE İTHALAT:

### IMPORTET SIPAS RAJONEVE:

06-2024

Avrupa Birliği Bashkimi Evropian	228.5 milion Euro	%45.8
CEFTA ülkeleri Vendet e CEFTA-së	64.6 milion Euro	%13.0
Diğer Avrupa ülkeleri Vendet Tjera Evropiane	62.1 milion Euro	%12.5
Asya ülkeleri Vendet nga Azija	76.3 milion Euro	%16.3
Amerika kıtası Kontinenti Amerikan	12.9 milion Euro	%2.6

2024 yılının ilk altı ayında Kosova'nın en çok ithalat gerçekleştirdiği ilk beş ülke sırasıya 415.8 milyon Euro ile Türkiye, 405.7 milyon Euro ile Almanya, 322.2 milyon Euro ile Çin, 178.0 milyon Euro ile Arnavutluk ve 162.9 milyon Euro ile Yunanistan oldu.

Geçen yılın aynı dönemine göre ithalat Türkiye'den %15.6, Almanya'dan %17.4, Çin'den %22.0, Arnavutluk'dan %21.0 ve Yunanistan'dan %13.2 oranında artış gösterdi.

Në gjashtëmuorin e parë të vitit 2024, pesë partnerët kryesor të importit ishin Turqia me 415.8 milionë euro, Gjermania me 405.7 milionë euro, Kina me 322.2 milionë euro, Shqipëria me 178.0 milionë euro dhe Greqia me 162.9 milionë euro.

Krahasuar me të njëjtën periudhë të vitit të kaluar kishte rritje të importet nga Turqia me 15.6%, nga Gjermania me 17.4%, nga Kina me 22.0%, nga Shqipëria me 21.0% dhe Greqia me 13.2%.

