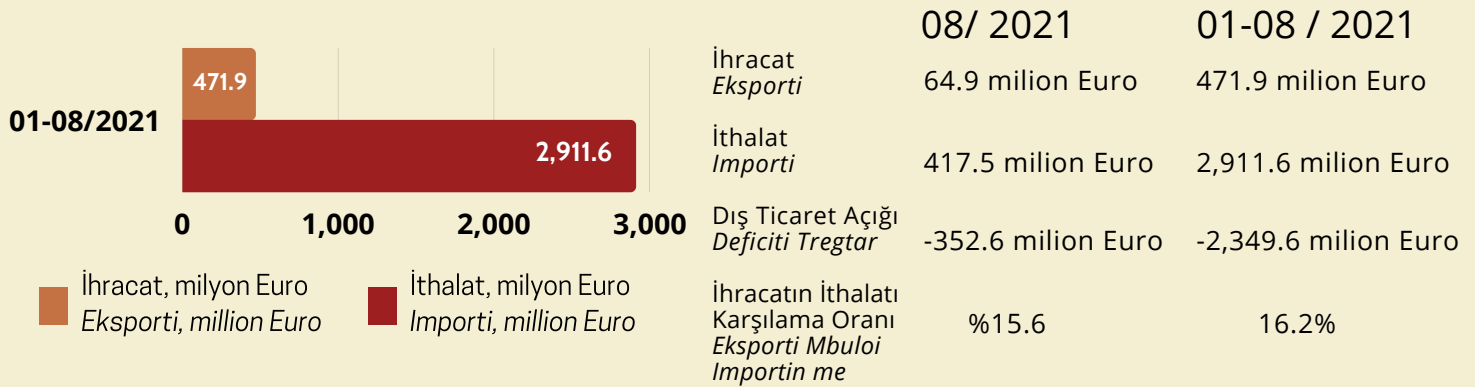




KOSOVA TÜRKİYE TİCARET ODASI
ODA TREGTARE KOSOVARO TURKE
KOSOVO TURKEY CHAMBER OF COMMERCE

DIŞ TİCARET İSTATİSTİKLERİ - AĞUSTOS 2021

STATISTIKAT E TREGTISË SË JASHTME - GUSHT 2021



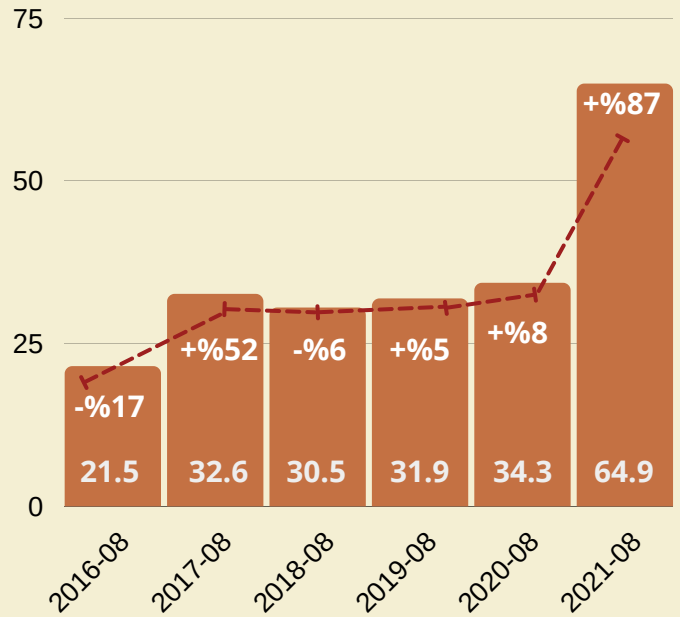
Yıllara göre Ağustos ayı ihracatı, milyon Euro Eksperti sipas viteve për muajin gusht, milion Euro



64.9
MILION EURO

2021 Ağustos ayında geçen yılın aynı dönemiyle kıyasen ihracat %87.2 artarak **64.9 milyon Euro** ile tüm zamanların en yüksek Ağustos ayı ihracatına ulaştı.

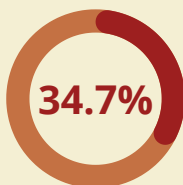
Në gusht 2021 eksperti krahasuar me vitin kaluar shënoi rritje për 87.2%, duke arritur në **64.9 milion euro**, dhe u regjistruar eksperti më i lartë në muajin gusht për vite.



Ağustos ayında en çok ihraç edilen ürün grupları Në muajin gusht grupet e produkteve më të eksportuara,

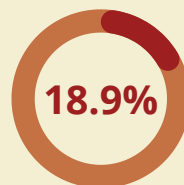
Baz metaller ve ürünleri
Metale bazë dhe artikuj prej tyre

22.5
MILION EURO



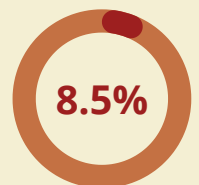
Mobilya ve muhtelif mamüller
Mobileri dhe artikuj të ndryshëm

12.3
MILION EURO



Plastik, lastik ve ürünleri
Plastikë, gomë dhe artikuj prej tyre

5.5
MILION EURO





KOSOVA TÜRKİYE TİCARET ODASI
ODA TREGTARE KOSOVARO TURKE
KOSOVO TURKEY CHAMBER OF COMMERCE

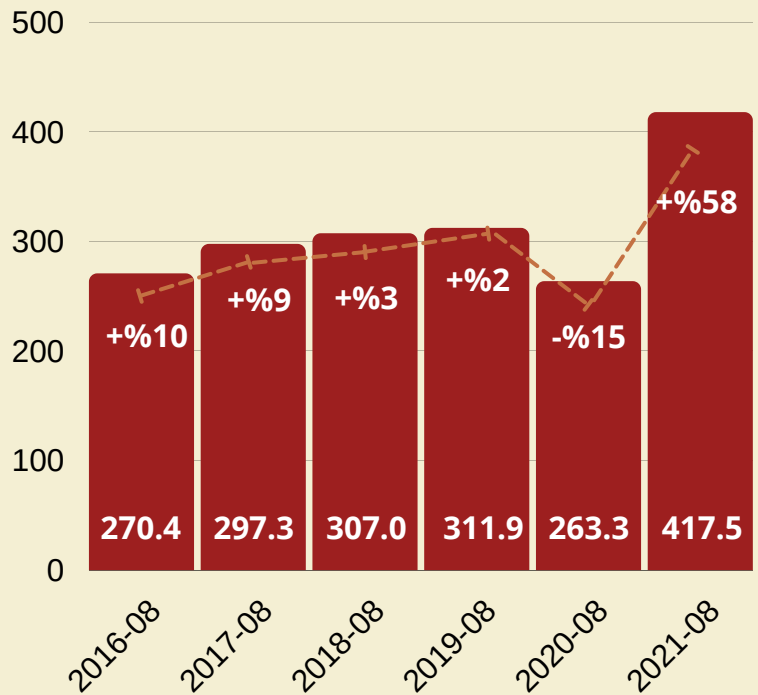
Yıllara göre Ağustos ayı ithalatı, milyon Euro Importi sipas viteve për muajin gusht, milion Euro



417.5
MILION EURO

2021 Ağustos ayında geçen yılın aynı dönemiyle kıyasen ithalat %58.5 artarak **417.5 milyon Euro** olarak gerçekleşti ve yıllara göre tüm zamanların en yüksek Ağustos ayı ithalatı olarak kaydedildi.

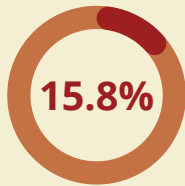
Në gusht 2021 importi krahasuar me vitin kaluar shënoi rritje për 58.5%, duke arritur në **417.5 milion euro**, u regjistruar importi më i lartë në muajin gusht për vite.



Ağustos ayında en çok ithal edilen ürün grupları Në muajin gusht grupet e produkteve më të importuara,

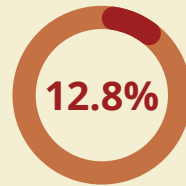
Mineral ürünler
Produkte minerale

64.8
MILION EURO



Yiyecek, içecek, içki ve tütün ürünleri
Ushqime të përgaditura pije dhe duhan

53.3
MILION EURO



Makine, mekanik ve elektronik aletler
Makineri, paisje mekanike dhe elektrike

50.6
MILION EURO



Ağustos ayında ihracatın ithalatı karşılama oranı Në muajin gusht eksporti mbuloi importin me **15.6%**

2021 Ağustos ayında ihracatın ithalatı karşılama oranı %15.6 dış ticaret açığı ise -352.6 milyon Euro olarak kaydedildi.

Në gusht 2021 eksporti mbuloi importin me 15.6% dhe deficitin tregtar u regjistrua -352.6 milion Euro.





KOSOVA TÜRKİYE TİCARET ODASI
ODA TREGTARE KOSOVARO TURKE
KOSOVO TURKEY CHAMBER OF COMMERCE

DIŞ TİCARET PARTNERLERİ - TEMMUZ 2021

PARTNERËT E TREGTISË SË JASHTME - KORRIK 2021

Ağustos Ayı İhracat Partnerleri - Partnerët e Eksportit në Gusht

(1,000 Euro)	08 - 2020	%	08 - 2021	%	TOPLAM 2021 TOTAL 2021	%
	6,473	%18.9	9,908	%15.2	73,854	%15.7
	2,948	%8.6	9,041	%13.9	63,412	%13.4
	3,221	%9.4	6,614	%10.2	54,191	%11.4
	2,568	%7.5	5,765	%8.9	27,648	%5.8
	4,322	%12.6	4,455	%6.9	35,373	%7.5
	0,643	%1.9	2,120	%3.3	10,634	%2.2

Bölgelere göre İhracat- Eksporti Sipas Rajoneve

08-2021

Avrupa Birliği Bashkimi Evropian	20.4 milion Euro	%31.5
CEFTA ülkeleri Vendet e CEFTA-së	52.3 milion Euro	%39.0
Diğer Avrupa ülkeleri Vendet Tjera Evropiane	7.5 milion Euro	%11.8
Amerika Kitası Kontinenti Amerikan	9.6 milion Euro	%14.8
Asya ülkeleri Vendet nga Azija	0.23 milion Euro	%0.4

%: Toplam İhracat Payı - %: Pjesa Totale e Eksportit

Kosova Ağustos ayında en çok ihracatı %15.2 pay ile Arnavutluk'a, %13.9 pay ile ABD'ye ve %10.2 pay ile Kuzey Makedonya'ya gerçekleştirdi.

Eksportet e Kosovës në korrik më të shumta ishin në Shqipëri me 15.2%, në SHBA me 13.9% dhe në Maqedonin e Veriut me 10.2% të pjesëmarrjes.

Ağustos Ayı İthalat Partnerleri - Partnerët e Importit në Gusht

(1,000 Euro)	08- 2020	%	08- 2021	%	TOPLAM 2021 TOTAL 2021	%
	35,868	%13.6	56,013	%13.4	402,960	%13.8
	34,825	%13.2	50,357	%12.1	368,049	%12.6
	27,930	%10.6	42,392	%10.2	275,818	%9.5
	15,782	%6.0	28,270	%6.8	190,050	%6.5
	15,832	%6.0	23,198	%5.6	162,552	%5.6
	14,767	%5.6	22,784	%5.5	164,792	%5.6

Bölgelere göre İthalat- Importi Sipas Rajoneve

08-2021

Avrupa Birliği Bashkimi Evropian	177.3 milion Euro	%42.5
CEFTA ülkeleri Vendet e CEFTA-së	78.7 milion Euro	%18.9
Diğer Avrupa ülkeleri Vendet Tjera Evropiane	57.2 milion Euro	%14.1
Asya ülkeleri Vendet nga Azija	54.2 milion Euro	%13.0
Amerika kitası Kontinenti Amerikan	17.6 milion Euro	%4.2

• %: Toplam İthalat Payı - Pjesa Totale e Importit

Ağustos ayında ithalat geçen yılın aynı dönemine göre Almanya'dan %56.2, Türkiye'den %44.6 ve Çin'den %51.7 oranlarında artış gösterdi.

Në muajin gusht importet e Kosovës krahasuar me njejtën periudhë të vitit kaluar shënuan rritje nga Gjermania me 56.2%, nga Turqia me %44.6 dhe nga Kina 51.7%.