



KOSOVA TÜRKİYE TİCARET ODASI
ODA TREGTARE KOSOVARO TURKE
KOSOVO TURKEY CHAMBER OF COMMERCE

DIŞ TİCARET İSTATİSTİKLERİ - ARALIK 2022

STATISTIKAT E TREGTISË SË JASHTME - DHJETOR 2022



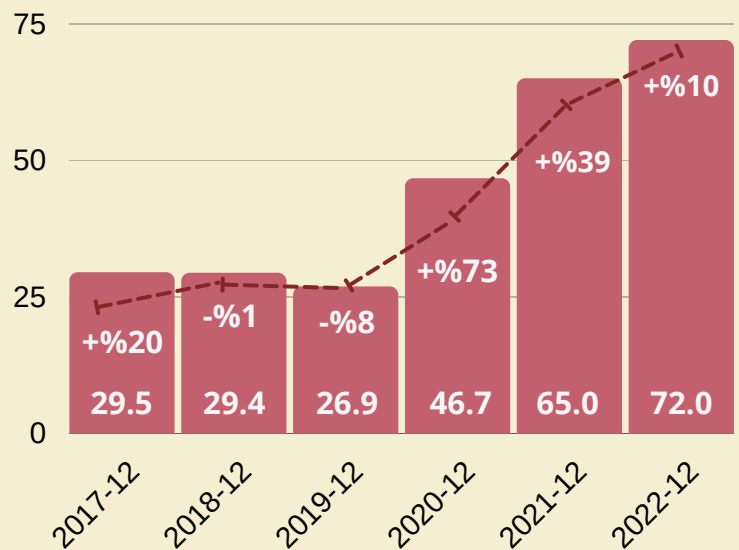
Yıllara göre Aralık ayı ihracatı, milyon Euro Eksporti sipas viteve për muajin dhjetor, milion Euro



72.0
MILION EURO

2022 Aralık ayında geçen yılın aynı dönemiyle kıyasen ihracat %10.7 artarak **72.0 milyon Euro** ile tüm zamanların en yüksek Aralık ayı ihracatına ulaştı.

Në dhjetor 2022 eksporti krahasuar me vitin kaluar shënoi rritje për 10.7%, duke arritur në **72.0 milion euro**, dhe u regjistruar eksporti më i lartë në muajin dhjetor për vite.



Aralık ayında en çok ihraç edilen ürün grupları Në muajin dhjetor grupet e prodekteve më të eksportuara

Mobilya ve muhtelif mamüller
Mobileri dhe artikuj të ndryshëm

Baz metaller ve ürünleri
Metale bazë dhe artikuj prej tyre

Plastik, lastik ve ürünleri
Plastikë, gomë dhe artikuj prej tyre





KOSOVA TÜRKİYE TİCARET ODASI
ODA TREGTARE KOSOVARO TURKE
KOSOVO TURKEY CHAMBER OF COMMERCE

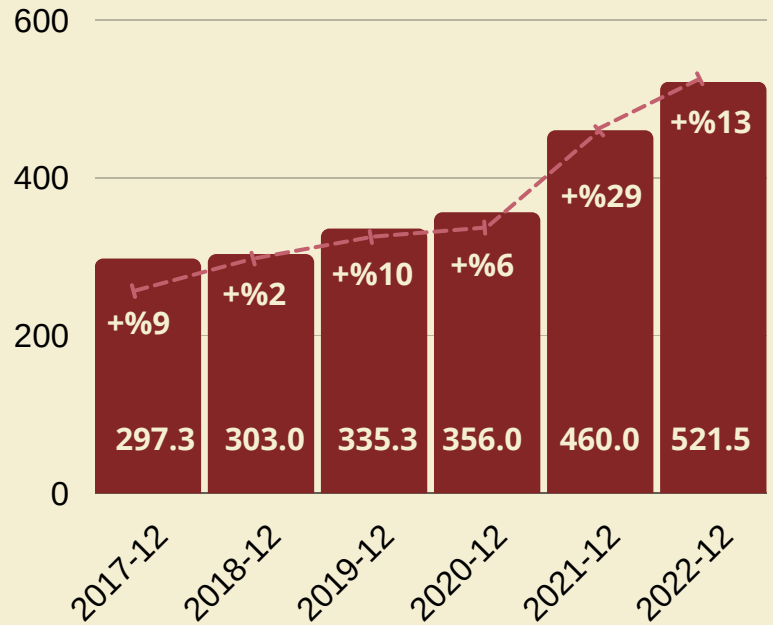
Yıllara göre Aralık ayı ithalatı, milyon Euro Importi sipas viteve për muajin dhjetor, milion Euro



521.5
MILION EURO

2022 Aralık ayında geçen yılın aynı dönemiyle kıyasen ithalat %13.3 artarak **521.5 milyon Euro** olarak gerçekleşti ve yıllara göre tüm zamanların en yüksek Aralık ayı ithalatı olarak kaydedildi.

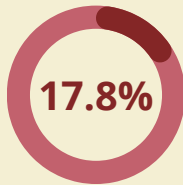
Në dhjetor 2022 importi krahasuar me vitin kaluar shënoi rritje për 13.3%, duke arritur në **521.5 milion euro**, dhe u regjistruar importi më i lartë në muajin dhjetor për vite.



Aralık ayında en çok ithal edilen ürün grupları Në muajin dhjetor grupet e prodekteve më të importuara

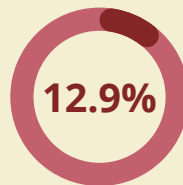
Mineral ürünler
Produkte minerale

93.0
MILION EURO



Yiyecek, içecek ve tütün ürünleri
Ushqime të përg. pije dhe duhan

67.2
MILION EURO



Mekanik ve elektronik makineler
Makineri, paisje mekanike dhe elektrike

62.0
MILION EURO



Aralık ayında ihracatın ithalatı karşılama oranı Në muajin dhjetor eksporti mbuloi importin me **13.8%**

2022 Aralık ayında ihracatın ithalatı karşılama oranı %13,8 dış ticaret açığı ise -449.4 milyon Euro olarak kaydedildi.

Në dhjetor 2022 eksporti mbuloi importin me 13,8% dhe deficitin tregtar u regjistrua -449.4 milion Euro.





KOSOVA TÜRKİYE TİCARET ODASI
ODA TREGTARE KOSOVARO TURKE
KOSOVO TURKEY CHAMBER OF COMMERCE

DIŞ TİCARET PARTNERLERİ - ARALIK 2022

PARTNERËT E TREGTISË SË JASHTME - DHJETOR 2022

Aralık Ayı İhracat Partnerleri - Partnerët e Eksportit në Dhjetor

(1,000 Euro)	12 - 2021	%	12 - 2022	%
	16,855	%25.9	11,984	%16.6
	8,784	%13.5	11,347	%15.7
	8,650	%13.3	9,681	%13.4
	6,136	%9.4	6,621	%9.2
	3,490	%5.4	3,868	%5.4
	1,778	%2.7	2,940	%4.1

%: Toplam İhracat Payı - %: Pjesa Totale e Eksportit

Kosova Aralık ayında en çok ihracatı %16.6 pay ile Kuzey Makedonya'ya, %15.7 pay ile ABD'ye, %13.4 pay ile Arnavutluk'a, ve %9.2 pay ile Almanya'ya gerçekleştirdi.

Eksportet e Kosovës në dhjetor më të shumta ishin në Maqedonin e Veriut me 16.6%, në SHBA me 15.7%, në Shqipëri me 13.4% dhe në Gjermani me 9.2% të pjesëmarrjes.

Bölgelere göre İhracat- Eksporti Sipas Rajoneve

12-2022

Avrupa Birliği Bashkimi Evropian	19.1 milion Euro	%26.4
CEFTA ülkeleri Vendet e CEFTA-së	29.7 milion Euro	%41.1
Diğer Avrupa ülkeleri Vendet Tjera Evropiane	10.7 milion Euro	%14.8
Amerika Kitası Kontinenti Amerikan	11.3 milion Euro	%15.6
Asya ülkeleri Vendet nga Azija	0.1 milion Euro	%0.1

Aralık Ayı İthalat Partnerleri - Partnerët e Importit në Dhjetor

(1,000 Euro)	12 - 2021	%	12 - 2022	%
	61,483	%13.4	95,057	%18.2
	55,157	%12.0	65,554	%12.6
	50,546	%11.0	48,516	%9.3
	33,156	%7.2	30,430	%5.8
	29,505	%6.4	28,604	%5.5
	19,983	%4.3	28,003	%5.4

• %: Toplam İthalat Payı - Pjesa Totale e Importit

Bölgelere göre İthalat- Importi Sipas Rajoneve

12-2022

Avrupa Birliği Bashkimi Evropian	217.3 milion Euro	%41.67
CEFTA ülkeleri Vendet e CEFTA-së	92.7 milion Euro	%17.7
Diğer Avrupa ülkeleri Vendet Tjera Evropiane	103.9 milion Euro	%19.9
Asya ülkeleri Vendet nga Azija	15.6 milion Euro	%2.9
Amerika kitası Kontinenti Amerikan	54.7 milion Euro	%10.4

Aralık ayında ithalat geçen yılın aynı dönemine göre Türkiye'den %54.6 Almanya'dan %18.8 oranında artarken, Çin'den %4.0 oranında azaldı.

Në muajin dhjetor importet e Kosovës krahasuar me njejtën periudhë të vitit kaluar shënuan rritje nga Turqia me %54.6, nga Gjermania me 18.8% dhe ulje me 4.0% nga Kina.