



KOSOVA TÜRKİYE TİCARET ODASI
ODA TREGTARE KOSOVARO TURKE
KOSOVO TURKEY CHAMBER OF COMMERCE

DIŞ TİCARET İSTATİSTİKLERİ - ARALIK 2023

STATISTIKAT E TREGTISË SË JASHTME - DHJETOR 2023



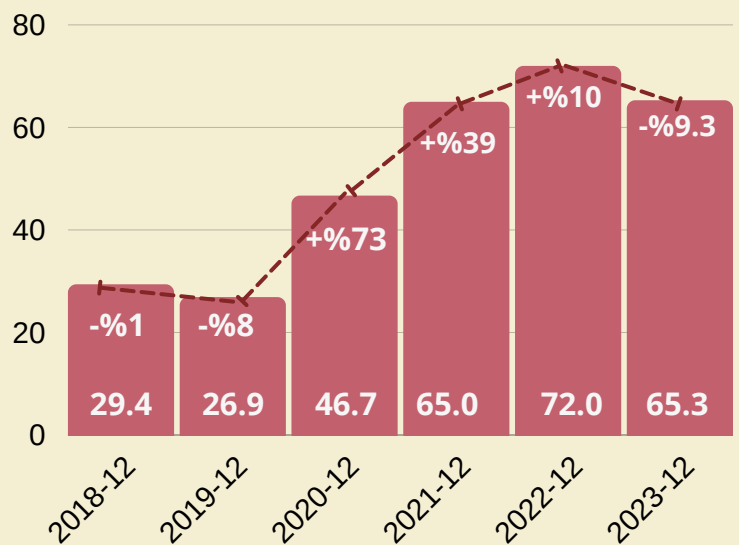
Yıllara göre Aralık ayı ihracatı, milyon Euro Eksperti sipas viteve për muajin dhjetor, milion Euro



65.3
MILION EURO

2023 Aralık ayında geçen yılın aynı dönemiyle kıyasen ihracat %9.3 kadar azalarak **65.3 milyon Euro** değerine ulaştı.

Në dhjetor 2023 eksperti krahasuar me vitin kaluar shënoi rënje për 9.3%, duke arritur në vlerën **65.3 milion euro**.



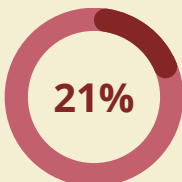
Aralık ayında en çok ihraç edilen ürün grupları Në muajin dhjetor grupet e produkteve më të eksportuara

Baz metaller ve ürünleri
Metale bazë dhe artikuj prej tyre

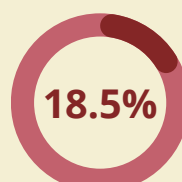
Mobilya ve muhtelif mamüller
Mobileri dhe artikuj të ndryshëm

Plastik, lastik ve ürünleri
Plastikë, gomë dhe artikuj prej tyre

13.6
MILION EURO



12.1
MILION EURO



9.0
MILION EURO





KOSOVA TÜRKİYE TİCARET ODASI
ODA TREGTARE KOSOVARO TURKE
KOSOVO TURKEY CHAMBER OF COMMERCE

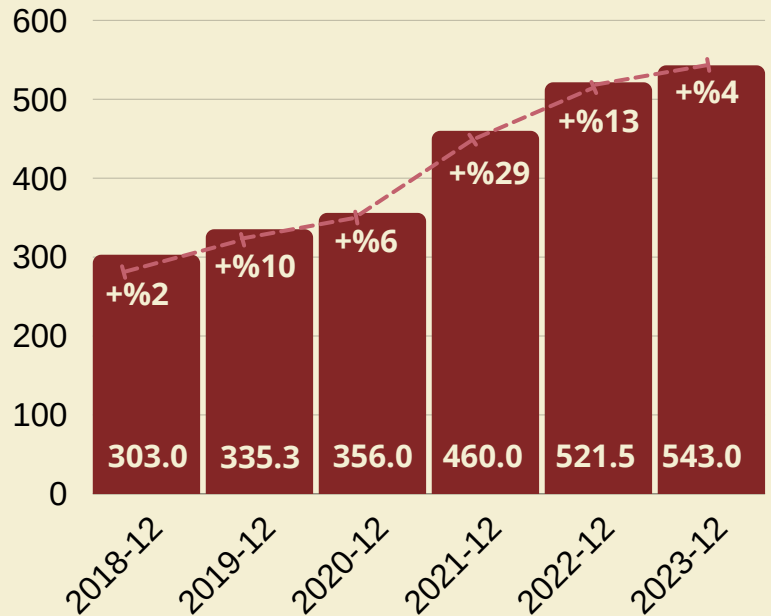
Yıllara göre Aralık ayı ithalatı, milyon Euro Importi sipas viteve për muajin dhjetor, milion Euro



543.0
MILION EURO

2023 Aralık ayında geçen yılın aynı dönemiyle kıyasen ithalat %4.12 artarak **543.0 milyon Euro** olarak gerçekleşti ve yıllara göre tüm zamanların en yüksek Aralık ayı ithalatı olarak kaydedildi.

Në dhjetor 2023 importi krahasuar me vitin kaluar shënoi rritje për 4.12%, duke arritur në vlerën **543.0 milion euro**, dhe u regjistrua si importi më i lartë në muajin dhjetor për vite.



Aralık ayında en çok ithal edilen ürün grupları Në muajin dhjetor grupet e prodekteve më të importuara

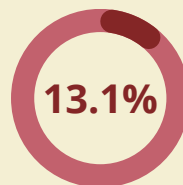
Mineral ürünler
Produkte minerale

73.6
MILION EURO



Yiyecek, içecek ve tütün ürünleri
Ushqime të përg. pije dhe duhan

70.9
MILION EURO



Ulaşım araçları
Mjetet e transportit

65.6
MILION EURO



Aralık ayında ihracatın ithalatı karşılama oranı Në muajin dhjetor eksporti mbuloi importin me **12.0%**

2023 Aralık ayında ihracatın ithalatı karşılama oranı %12,0 dış ticaret açığı ise -477.7 milyon Euro olarak kaydedildi.

Në dhjetor 2023 eksporti mbuloi importin me 12,0% dhe deficitin tregtar u regjistrua -477.7 milion Euro.





KOSOVA TÜRKİYE TİCARET ODASI
ODA TREGTARE KOSOVARO TURKE
KOSOVO TURKEY CHAMBER OF COMMERCE

DIŞ TİCARET PARTNERLERİ - ARALIK 2023

PARTNERËT E TREGTISË SË JASHTME - DHJETOR 2023

Aralık Ayı İhracat Partnerleri - Partnerët e Eksportit në Dhjetor

(1,000 Euro)	12 - 2022	%	12 - 2023	%
	9,684	%13.4	11,935	%18.3
	11,397	%15.7	8,624	%13.3
	11,981	%16.6	8,170	%12.5
	6,621	%9.2	6,536	%10.0
	5,908	%8.2	5,800	%8.9
	2,940	%4.1	0,868	%1.3

%: Toplam İhracat Payı - %: Pjesa Totale e Eksportit

Kosova Aralık ayında en çok ihracatı %18.3 pay ile Arnavutluk'a, %13.3 pay ile ABD'ye, ve %12.5 pay ile Kuzey Makedonya'ya gerçekleştirdi.

Bölgelere göre İhracat- Eksporti Sipas Rajoneve

	12-2023	
Avrupa Birliği <i>Bashkimi Evropian</i>	18.6 milion Euro	%28.6
CEFTA ülkeleri <i>Vendet e CEFTA-së</i>	27.9 milion Euro	%42.7
Diğer Avrupa ülkeleri <i>Vendet Tjera Evropiane</i>	10.7 milion Euro	%14.8
Amerika Kıtası <i>Kontinenti Amerikan</i>	8.7 milion Euro	%13.3
Asya ülkeleri <i>Vendet nga Azija</i>	0.1 milion Euro	%0.1

Eksportet e Kosovës në dhjetor më të shumta ishin në Shqipëri me 18.3%, në SHBA me 13.3% dhe në Maqedonin e Veriut me 12.5% të pjesëmarrjes.

Aralık Ayı İthalat Partnerleri - Partnerët e Importit në Dhjetor

(1,000 Euro)	12 - 2022	%	12 - 2021	%
	95,057	%18.2	81,153	%14.9
	65,554	%12.6	80,557	%14.8
	48,516	%9.3	54,686	%10.1
	20,200	%3.9	30,186	%5.6
	28,604	%5.5	29,145	%5.4
	6,813	%1.0	27,463	%5.1

• %: Toplam İthalat Payı - Pjesa Totale e Importit

Kosova Aralık ayında en çok ithalatı %14.9 pay ile Türkiye'den, %14.8 pay ile Almanya'dan, ve %10.1 pay ile Çin'den gerçekleştirdi.

Bölgelere göre İthalat- Importi Sipas Rajoneve

	12-2023	
Avrupa Birliği <i>Bashkimi Evropian</i>	255.2 milion Euro	%47.0
CEFTA ülkeleri <i>Vendet e CEFTA-së</i>	69.1 milion Euro	%12.7
Diğer Avrupa ülkeleri <i>Vendet Tjera Evropiane</i>	88.9 milion Euro	%17.0
Asya ülkeleri <i>Vendet nga Azija</i>	84.2 milion Euro	%15.5
Amerika kıtası <i>Kontinenti Amerikan</i>	15.9 milion Euro	%2.9

Importet e Kosovës në dhjetor më të shumta ishin nga Turqia me 14.9%, nga Gjermania me 14.8% dhe nga Kina me 10.1% të pjesëmarrjes.