



KOSOVA TÜRKİYE TİCARET ODASI  
ODA TREGTARE KOSOVARO TURKE  
KOSOVO TURKEY CHAMBER OF COMMERCE

## DIŞ TİCARET İSTATİSTİKLERİ - EKİM 2022

### STATISTIKAT E TREGTISË SË JASHTME - TETOR 2022



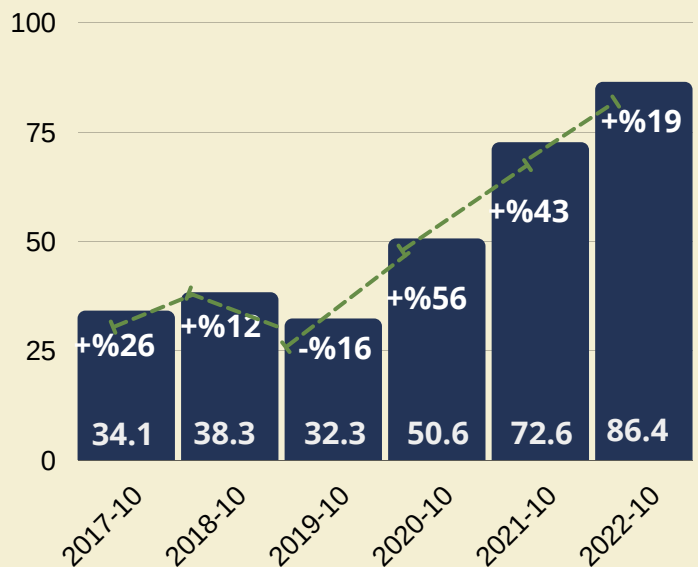
### Yıllara göre Ekim ayı ihracatı, milyon Euro Eksperti sipas viteve për muajin tetor, milion Euro



**86.4**  
MILION EURO

2022 Ekim ayında geçen yılın aynı dönemiyle kıyasen ihracat %19.0 artarak **86.4 milyon Euro** ile tüm zamanların en yüksek Ekim ayı ihracatına ulaştı.

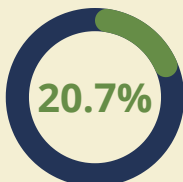
Në tetor 2022 eksporti krahasuar me vitin kaluar shënoi rritje për 19.0%, duke arritur në **86.4 milion euro**, dhe u regjistruar eksporti më i lartë në muajin tetor për vite.



### Ekim ayında en çok ihraç edilen ürün grupları Në muajin tetor grupet e produkteve më të eksportuara

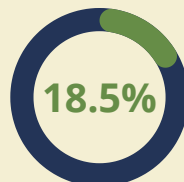
Mineral ürünler  
Produkte minerale

**17.8**  
MILION EURO



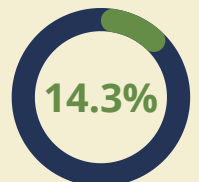
Baz metaller ve ürünleri  
Metale bazë dhe artikuj prej tyre

**15.9**  
MILION EURO



Mobilya ve muhtelif mamüller  
Mobileri dhe artikuj të ndryshëm

**12.8**  
MILION EURO





KOSOVA TÜRKİYE TİCARET ODASI  
ODA TREGTARE KOSOVARO TURKE  
KOSOVO TURKEY CHAMBER OF COMMERCE

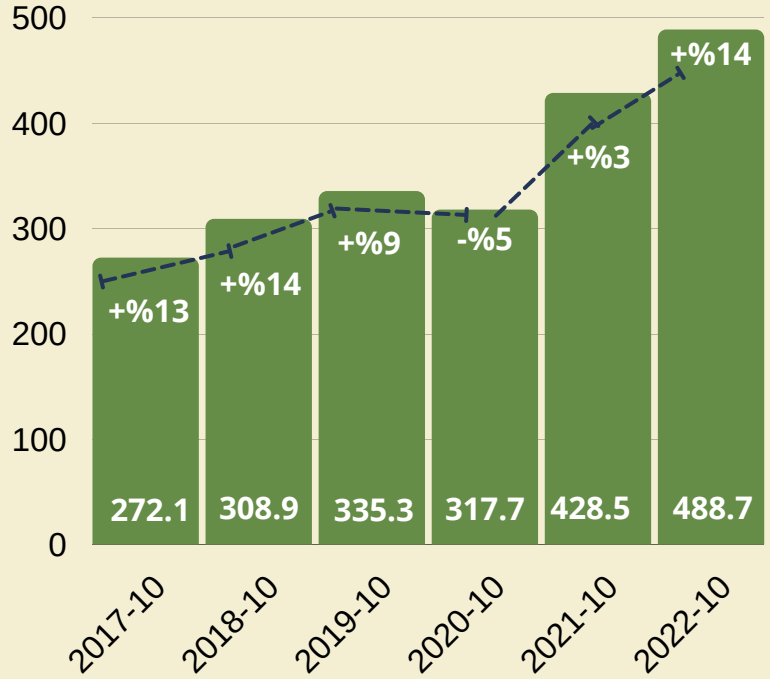
## Yıllara göre Ekim ayı ithalatı, milyon Euro *Importi sipas viteve për muajin tetor, milion Euro*



**488.7**  
MILION EURO

2022 Ekim ayında geçen yılın aynı dönemiyle kıyasen ithalat %14.0 artarak **488.7 milyon Euro** olarak gerçekleşti ve yıllara göre tüm zamanların en yüksek Ekim ayı ithalatı olarak kaydedildi.

*Në tetor 2022 importi krahasuar me vitin kaluar shënoi rritje për 14.0%, duke arritur në 488.7 milion euro, dhe u regjistruar importi më i lartë në muajin tetor për vite.*



## Ekim ayında en çok ithal edilen ürün grupları *Në muajin tetor grupet e produkteve më të importuara*

Mineral ürünler  
*Produkte minerale*

**82.0**  
MILION EURO



Mekanik ve elektronik makineler  
*Makineri, paisje mekanike dhe elektrike*

**57.8**  
MILION EURO



Baz metaller ve ürünleri  
*Metale bazë dhe artikuj prej tyre*

**50.2**  
MILION EURO



## Ekim ayında ihracatın ithalatı karşılama oranı *Në muajin tetor eksporti mbuloi importin me* **17.7%**

2022 Ekim ayında ihracatın ithalatı karşılama oranı %17.7, dış ticaret açığı ise -402.3 milyon Euro olarak kaydedildi.

*Në tetor 2022 eksporti mbuloi importin me 17.7% dhe deficitin tregtar u regjistrua -402.3 milion Euro.*





KOSOVA TÜRKİYE TİCARET ODASI  
ODA TREGTARE KOSOVARO TURKE  
KOSOVO TURKEY CHAMBER OF COMMERCE

## DIŞ TİCARET PARTNERLERİ - EKİM 2022

### PARTNERËT E TREGTISË SË JASHTME - TETOR 2022

#### Ekim Ayı İhracat Partnerleri - Partnerët e Eksportit në Tetor

(1,000 Euro)	10 - 2021	%	10 - 2022	%	TOPLAM 2022 TOTAL 2022	%
	1,317	%1.8	12,224	%14.1	28,377	%3.6
	7,869	%10.8	11,131	%12.9	97,677	%12.6
	6,838	%9.4	8,708	%10.1	72,337	%9.3
	14,750	%20.3	8,104	%9.4	115,959	%14.9
	8,875	%12.2	7,553	%8.7	84,474	%10.9
	1,538	%2.1	1,379	%1.6	18,296	%2.4

#### Bölgelere göre İhracat- Eksporti Sipas Rajoneve

##### 10-2022

Avrupa Birliği Bashkimi Evropian	37.7 milion Euro	%43.7
CEFTA ülkeleri Vendet e CEFTA-së	28.5 milion Euro	%33.1
Diğer Avrupa ülkeleri Vendet Tjera Evropiane	10.4 milion Euro	%12.1
Amerika Kitası Kontinenti Amerikan	8.1 milion Euro	%9.5
Asya ülkeleri Vendet nga Azija	0.08 milion Euro	%0.1

%: Toplam İhracat Payı - %: Pjesa Totale e Eksportit

Kosova Ekim ayında en çok ihracatı %14.1 pay ile Slovenya'ya, %12.9 pay ile Kuzey Makedonya'ya ve %10.1 pay ile Almanya'ya gerçekleştirdi.

Eksportet e Kosovës në tetor më të shumta ishin në Slloveni me 14.1%, në Maqedoninë e Veriut me 12.9%, dhe në Gjermani me 10.1% të pjesëmarrjes.

#### Ekim Ayı İthalat Partnerleri - Partnerët e Importit në Tetor

(1,000 Euro)	10 - 2021	%	10 - 2022	%	TOPLAM 2022 TOTAL 2022	%
	51,422	%12.0	75,293	%15.4	656,156	%14.1
	50,056	%11.7	52,012	%10.6	490,365	%10.5
	46,007	%10.7	48,894	%10.0	458,606	%9.8
	31,186	%7.3	34,090	%7.0	310,070	%6.6
	15,245	%3.6	23,578	%4.8	266,155	%5.7
	26,968	%6.3	21,651	%4.4	204,843	%4.4

#### Bölgelere göre İthalat- Importi Sipas Rajoneve

##### 10-2022

Avrupa Birliği Bashkimi Evropian	203.3 milion Euro	%41.6
CEFTA ülkeleri Vendet e CEFTA-së	83.2 milion Euro	%17.0
Diğer Avrupa ülkeleri Vendet Tjera Evropiane	83.5 milion Euro	%17.1
Asya ülkeleri Vendet nga Azija	55.1 milion Euro	%11.3
Amerika kitası Kontinenti Amerikan	14.8 milion Euro	%3.0

• %: Toplam İthalat Payı - Pjesa Totale e Importit

Ekim ayında ithalat geçen yılın aynı dönemine göre Türkiye'den %46.4, Almanya'dan %3.9 ve Çin'den %6.2 oranlarında artış gösterdi.

Në muajin tetor importet e Kosovës krahësuar me njejtën periudhë të vitit kaluar shënuan rritje nga Turqia me %46.4, nga Gjermania me 3.9% dhe nga Kina 6.2%.