



KOSOVA TÜRKİYE TİCARET ODASI
ODA TREGTARE KOSOVARO TURKE
KOSOVO TURKEY CHAMBER OF COMMERCE

DIŞ TİCARET İSTATİSTİKLERİ - EYLÜL 2021

STATISTIKAT E TREGTISË SË JASHTME - SHTATOR 2021



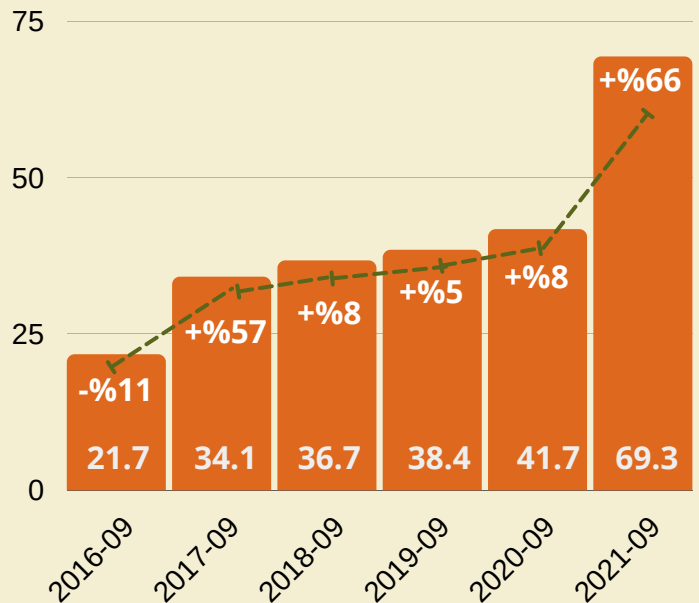
Yıllara göre Eylül ayı ihracatı, milyon Euro Eksporti sipas viteve për muajin gusht, milion Euro



69.3
MILION EURO

2021 Eylül ayında geçen yılın aynı dönemiyle kıyasen ihracat %66.2 artarak **69.3 milyon Euro** ile tüm zamanların en yüksek Eylül ayı ihracatına ulaştı.

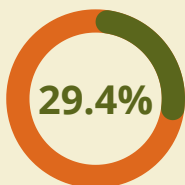
Në shtator 2021 eksporti krahasuar me vitin kaluar shënoi rritje për 66.2%, duke arritur në **69.3 milion euro**, dhe u regjistruar eksporti më i lartë në muajin shtator për vite.



Eylül ayında en çok ihraç edilen ürün grupları Në muajin shtator grupet e produkteve më të eksportuara

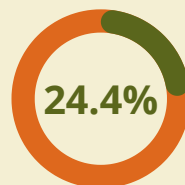
Baz metaller ve ürünleri
Metale bazë dhe artikuj prej tyre

20.3
MILION EURO



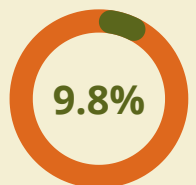
Mobilya ve muhtelif mamüller
Mobileri dhe artikuj të ndryshëm

16.9
MILION EURO



Plastik, lastik ve ürünleri
Plastikë, gomë dhe artikuj prej tyre

6.8
MILION EURO





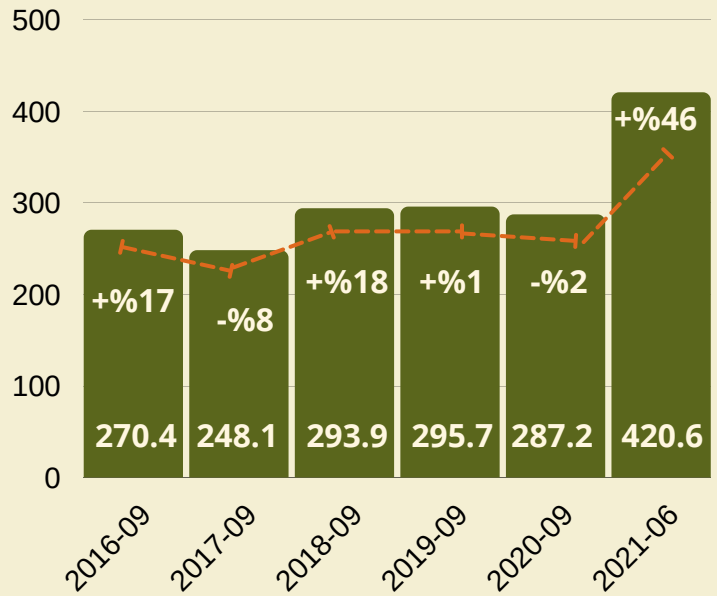
KOSOVA TÜRKİYE TİCARET ODASI
ODA TREGTARE KOSOVARO TURKE
KOSOVO TURKEY CHAMBER OF COMMERCE

Yıllara göre Eylül ayı ithalatı, milyon Euro *Importi sipas viteve për muajin shtator, milion Euro*

 **420.6**
MILION EURO

2021 Eylül ayında geçen yılın aynı dönemiyle kıyasen ithalat %46.4 artarak **420.6 milyon Euro** olarak gerçekleşti ve yıllara göre tüm zamanların en yüksek Eylül ayı ithalatı olarak kaydedildi.

Në shtator 2021 importi krahasuar me vitin kaluar shënoi rritje për 46.4%, duke arritur në 420.6 milion euro, dhe u regjistruar importi më i lartë në muajin shtator për vite.



Eylül ayında en çok ithal edilen ürün grupları *Në muajin shtator grupet e produkteve më të importuara*

Ulaşım araçları
Mjetet e transportit



Mineral ürünler
Produkte minerale



Baz metaller ve ürünleri
Metale bazë dhe artikuj prej tyre



Eylül ayında ihracatın ithalatı karşılama oranı *Në muajin shtator eksporti mbuloi importin me* **16.5%**

2021 Eylül ayında ihracatın ithalatı karşılama oranı %16.5, dış ticaret açığı ise -351.3 milyon Euro olarak kaydedildi.

Në shtator 2021 eksporti mbuloi importin me 16.5% dhe deficiti tregtar u regjistrua -351.3 milion Euro.





KOSOVA TÜRKİYE TİCARET ODASI
ODA TREGTARE KOSOVARO TURKE
KOSOVO TURKEY CHAMBER OF COMMERCE

DIŞ TİCARET PARTNERLERİ - EYLÜL 2021

PARTNERËT E TREGTISË SË JASHTME - SHTATOR 2021

Eylül Ayı İhracat Partnerleri - Partnerët e Eksportit në Shtator

(1,000 Euro)	09 - 2020	%	09 - 2021	%	TOPLAM 2021 TOTAL 2021	%	Bölgelere göre İhracat- Eksporti Sipas Rajoneve	
	3,587	%8.6	13,303	%19.2	76,715	%14.7		
	6,500	%15.6	9,874	%14.2	83,728	%15.4	09-2021	
	4,390	%10.5	7,453	%10.8	61,644	%11.4	Avrupa Birliği Bashkimi Evropian	19.3 milion Euro %28.0
	5,536	%13.3	5,987	%8.6	41,360	%7.6	CEFTA ülkeleri Vendet e CEFTA-së	23.4 milion Euro %33.8
	2,978	%7.1	4,606	%6.6	40,227	%7.4	Diğer Avrupa ülkeleri Vendet Tjera Evropiane	6.0 milion Euro %10.2
	0,612	%1.5	1,930	%2.8	12,564	%2.3	Amerika Kitası Kontinenti Amerikan	13.6 milion Euro %19.8
							Asya ülkeleri Vendet nga Azija	4.3 milion Euro %6.2

%: Toplam İhracat Payı - %: Pjesa Totale e Eksportit

Kosova Eylül ayında en çok ihracatı %19.2 pay ile ABD'ye, %14.2 pay ile Arnavutluk'a, ve %10.8 pay ile Kuzey Makedonya'ya gerçekleştirdi.

Eksportet e Kosovës në shtator më të shumta ishin në SHBA me 19.2%, në Shqipëri me 10.8%, dhe në Maqedonin e Veriut me 10.8% të pjesëmarrjes.

Eylül Ayı İthalat Partnerleri - Partnerët e Importit në Gusht

(1,000 Euro)	09- 2020	%	09- 2021	%	TOPLAM 2021 TOTAL 2021	%	Bölgelere göre İthalat- Importi Sipas Rajoneve	
	38,333	%13.3	47,900	%11.4	450,860	%13.5	09-2021	
	35,447	%12.3	46,275	%11.0	414,324	%12.4	Avrupa Birliği Bashkimi Evropian	158.0 milion Euro %37.6
	29,096	%10.1	36,651	%8.7	312,469	%9.4	CEFTA ülkeleri Vendet e CEFTA-së	78.8 milion Euro %18.7
	20,574	%7.2	26,153	%6.2	188,705	%5.6	Diğer Avrupa ülkeleri Vendet Tjera Evropiane	54.5 milion Euro %13.0
	19,065	%6.6	25,427	%6.0	215,477	%6.5	Asya ülkeleri Vendet nga Azija	42.8 milion Euro %10.2
	16,594	%5.8	20,951	%5.0	171,707	%5.1	Amerika kitası Kontinenti Amerikan	45.9 milion Euro %10.9

%: Toplam İthalat Payı - Pjesa Totale e Importit

Eylül ayında ithalat geçen yılın aynı dönemine göre Almanya'dan %24.9, Türkiye'den %30.4 ve Çin'den %25.9 oranlarında artış gösterdi.

Në muajin shtator importet e Kosovës krahasuar me njejtën periudhë të vitit kaluar shënuan rritje nga Gjermania me 24.9%, nga Turqia me %30.4 dhe nga Kina 25.9%.