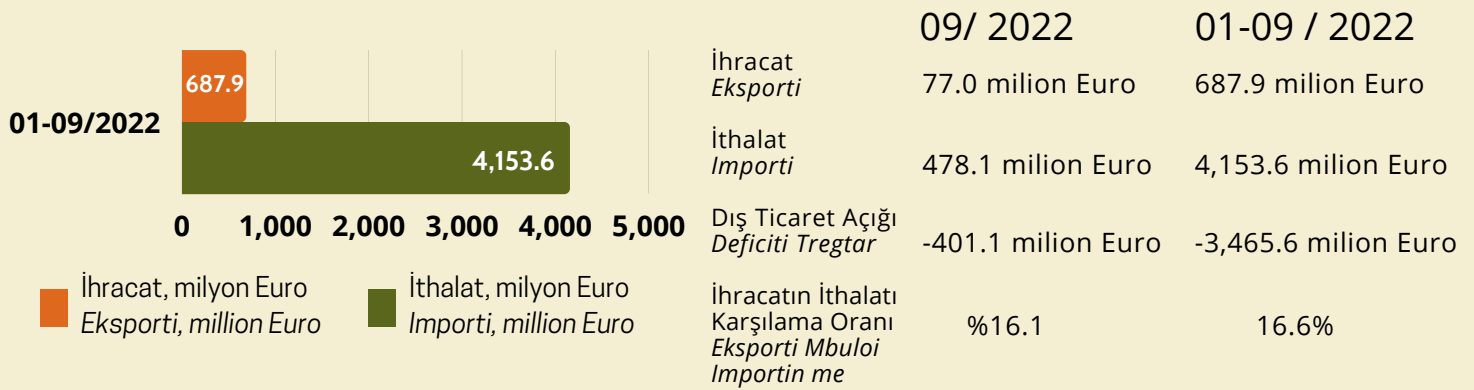




KOSOVA TÜRKİYE TİCARET ODASI
ODA TREGTARE KOSOVARO TURKE
KOSOVO TURKEY CHAMBER OF COMMERCE

DIŞ TİCARET İSTATİSTİKLERİ - EYLÜL 2022

STATISTIKAT E TREGTISË SË JASHTME - SHTATOR 2022



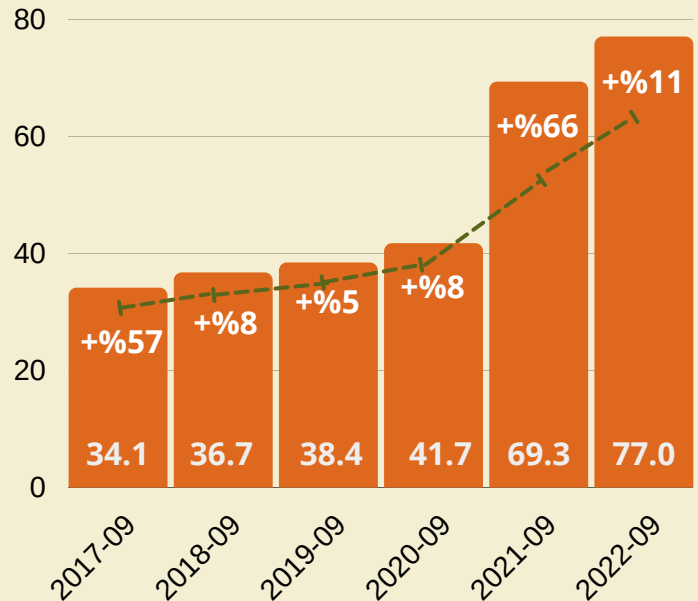
Yıllara göre Eylül ayı ihracatı, milyon Euro *Eksperti sipas viteve për muajin shtator, milion Euro*



77.0
MILION EURO

2022 Eylül ayında geçen yılın aynı dönemiyle kıyasen ihracat %11.1 artarak **77.0 milyon Euro** ile tüm zamanların en yüksek Eylül ayı ihracatına ulaştı.

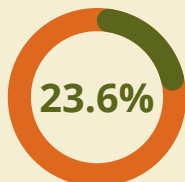
Në shtator 2022 eksporti krahasuar me vitin kaluar shënoi rritje për 66.2%, duke arritur në **77.0 milion euro**, dhe u regjistruar eksporti më i lartë në muajin shtator për vite.



Eylül ayında en çok ihraç edilen ürün grupları *Në muajin shtator grupet e produkteve më të eksportuara*

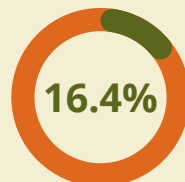
Baz metaller ve ürünleri
Metale bazë dhe artikuj prej tyre

18.2
MILION EURO



Mobilya ve muhtelif mamüller
Mobileri dhe artikuj të ndryshëm

12.6
MILION EURO



Plastik, lastik ve ürünleri
Plastikë,gomë dhe artikuj prej tyre

12.2
MILION EURO





KOSOVA TÜRKİYE TİCARET ODASI
ODA TREGTARE KOSOVARO TURKE
KOSOVO TURKEY CHAMBER OF COMMERCE

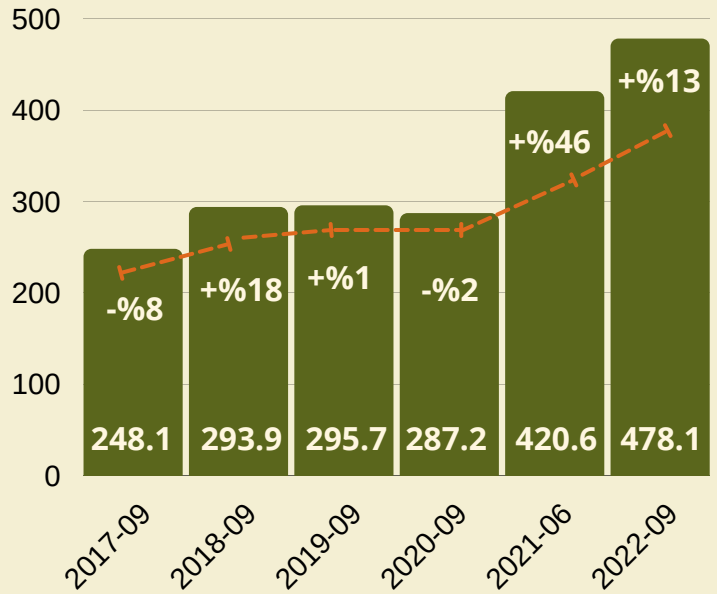
Yıllara göre Eylül ayı ithalatı, milyon Euro Importi sipas viteve për muajin shtator, milion Euro



478.1
MILION EURO

2021 Eylül ayında geçen yılın aynı dönemiyle kıyasen ithalat %13.6 artarak **478.1 milyon Euro** olarak gerçekleşti ve yıllara göre tüm zamanların en yüksek Eylül ayı ithalatı olarak kaydedildi.

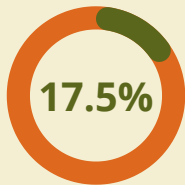
Në shtator 2022 importi krahasuar me vitin kaluar shënoi rritje për %13.6, duke arritur në **478.1 milion euro**, dhe u regjistruar importi më i lartë në muajin shtator për vite.



Eylül ayında en çok ithal edilen ürün grupları Në muajin shtator grupet e produkteve më të importuara

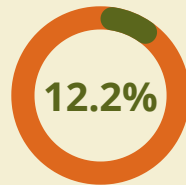
Mineral ürünler
Produkte minerale

83.7
MILION EURO



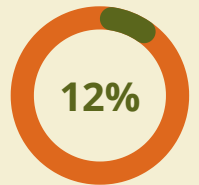
Baz metaller ve ürünleri
Metale bazë dhe artikuj prej tyre

58.5
MILION EURO



Yiyecek, içecek ve tütün ürünleri
Ushqime të përgaditura pije dhe duhan

57.4
MILION EURO



Eylül ayında ihracatın ithalatı karşılama oranı **16.1%** Në muajin shtator eksporti mbuloi importin me

2022 Eylül ayında ihracatın ithalatı karşılama oranı %16.1, dış ticaret açığı ise -401.1 milyon Euro olarak kaydedildi.

Në shtator 2022 eksporti mbuloi importin me 16.1% dhe deficitin tregtar u regjistrua -401.1 milion Euro.





KOSOVA TÜRKİYE TİCARET ODASI
ODA TREGTARE KOSOVARO TURKE
KOSOVO TURKEY CHAMBER OF COMMERCE

DIŞ TİCARET PARTNERLERİ - EYLÜL 2022

PARTNERËT E TREGTISË SË JASHTME - SHTATOR 2022

Eylül Ayı İhracat Partnerleri - Partnerët e Eksportit në Shtator

(1,000 Euro)	09 - 2021	%	09 - 2022	%	TOPLAM 2022 TOTAL 2022	%	Bölgelere göre İhracat- Eksporti Sipas Rajoneve	
	5,987	%8.6	9,817	%12.7	63,629	%9.2		
	7,453	%10.8	9,138	%11.9	86,546	%12.5	09-2022	
	9,874	%14.2	8,826	%10.8	76,921	%11.1	Avrupa Birliđi Bashkimi Evropian	28.8 milion Euro %37.6
	13,303	%19.2	7,906	%10.3	107,810	%15.6	CEFTA ÷lkeleri Vendet e CEFTA-së	28.1 milion Euro %36.6
	4,606	%6.6	6,641	%8.6	49,687	%7.2	Diđer Avrupa ÷lkeleri Vendet Tjera Evropiane	10.5 milion Euro %13.7
	1,930	%2.8	1,759	%2.3	16,917	%2.4	Amerika Kitasi Kontinenti Amerikan	7.3 milion Euro %10.3
							Asya ÷lkeleri Vendet nga Azija	0.08 milion Euro %0.1

%: Toplam İhracat Payı - %: Pjesa Totale e Eksportit

Kosova Eylül ayında en çok ihracatı %12.7 pay ile Almanya'ya, %11.9 pay ile Kuzey Makedonya'ya ve %10.8 pay ile Arnavutluk'a gerçekleştirdi.

Eksportet e Kosovës në shtator më të shumta ishin në Gjermani me 12.8%, në Maqedoninë e Veriut me 11.9% dhe në Shqipëri me 10.8% të pjesëmarrjes.

Eylül Ayı İthalat Partnerleri - Partnerët e Importit në Gusht

(1,000 Euro)	09- 2021	%	09- 2022	%	TOPLAM 2022 TOTAL 2022	%	Bölgelere göre İthalat- Importi Sipas Rajoneve	
	46,275	%11.0	76,100	%15.9	580,863	%13.9		
	47,900	%11.4	48,512	%11.0	438,353	%10.5	09-2022	
	36,651	%8.7	48,307	%8.7	409,712	%10.6	Avrupa Birliđi Bashkimi Evropian	193.6 milion Euro %40.5
	25,427	%6.0	33,678	%7.0	275,980	%7.3	CEFTA ÷lkeleri Vendet e CEFTA-së	85.1 milion Euro %17.8
	18,831	%4.2	31,571	%6.6	242,679	%5.8	Diđer Avrupa ÷lkeleri Vendet Tjera Evropiane	84.2 milion Euro %17.5
	20,951	%5.0	22,083	%4.6	213,229	%5.1	Asya ÷lkeleri Vendet nga Azija	54.3 milion Euro %11.4
							Amerika kitasi Kontinenti Amerikan	16.4 milion Euro %3.4

%: Toplam İthalat Payı - Pjesa Totale e Importit

Eylül ayında ithalat geçen yılın aynı dönemine göre Türkiye'den %64.4, Almanya'dan %1.2, ve Çin'den %31.8 oranlarında artış gösterdi.

Në muajin shtator importet e Kosovës krahasuar me njejtën periudhë të vitit kaluar shënuan rritje nga Turqia me %64.4, nga Gjermania me 1.2%, dhe nga Kina 31.8%.