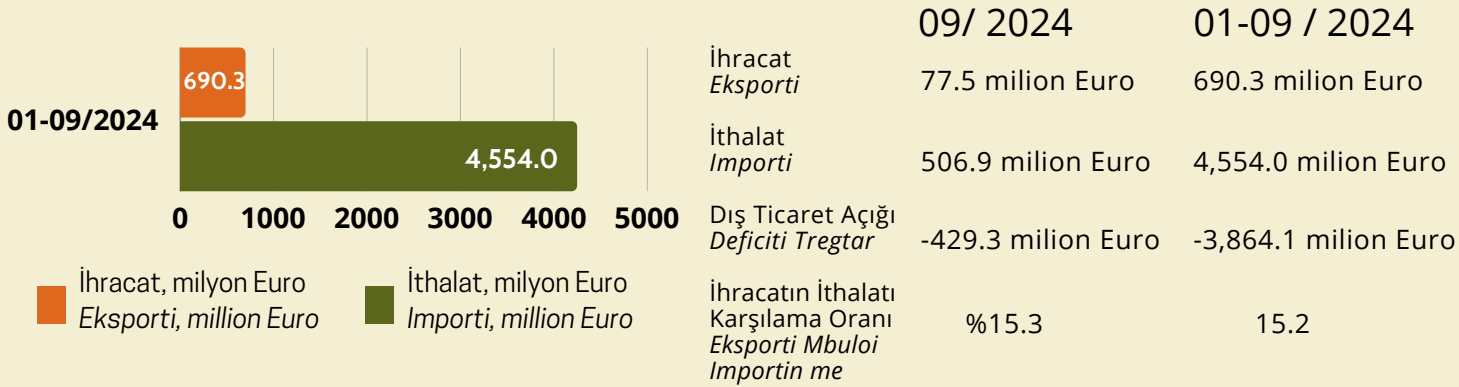




KOSOVA TÜRKİYE TİCARET ODASI  
ODA TREGTARE KOSOVARO TURKE  
KOSOVO TURKEY CHAMBER OF COMMERCE

## DIŞ TİCARET İSTATİSTİKLERİ - EYLÜL 2024

### STATISTIKAT E TREGTISË SË JASHTME - SHTATOR 2024



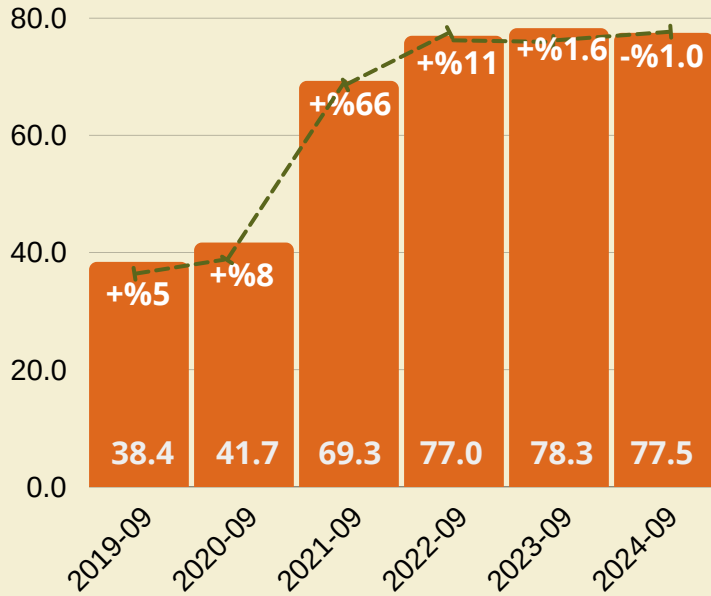
### Yıllara göre Eylül ayı ihracatı, milyon Euro Eksperti sipas viteve për muajin shtator, milion Euro



**77.5**  
MILION EURO

2024 Eylül ayında geçen yılın aynı dönemiyle kıyasen ihracat %1.0 oranında azalarak **77.5 milyon Euro** olarak gerçekleşti.

Në shtator 2024 eksporti krahasuar me vitin kaluar shënoi rënje për **1.0%**, duke arritur në vlerën e **77.5 milion eurove**.



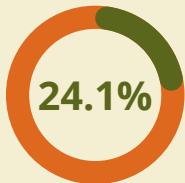
### Eylül ayında en çok ihraç edilen ürün grupları Në muajin shtator grupet e produkteve më të eksportuara

Baz metaller ve ürünleri  
Metale bazë dhe artikuj prej tyre

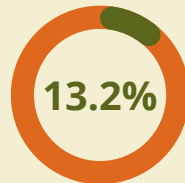
Plastik, lastik ve ürünleri  
Plastikë, gomë dhe artikuj prej tyre

Yiyecek, içecek ve tütün ürünleri  
Ushqime të përgaditura pije dhe duhan

**18.7**  
MILION EURO



**10.2**  
MILION EURO



**8.9**  
MILION EURO





KOSOVA TÜRKİYE TİCARET ODASI  
ODA TREGTARE KOSOVARO TURKE  
KOSOVO TURKEY CHAMBER OF COMMERCE

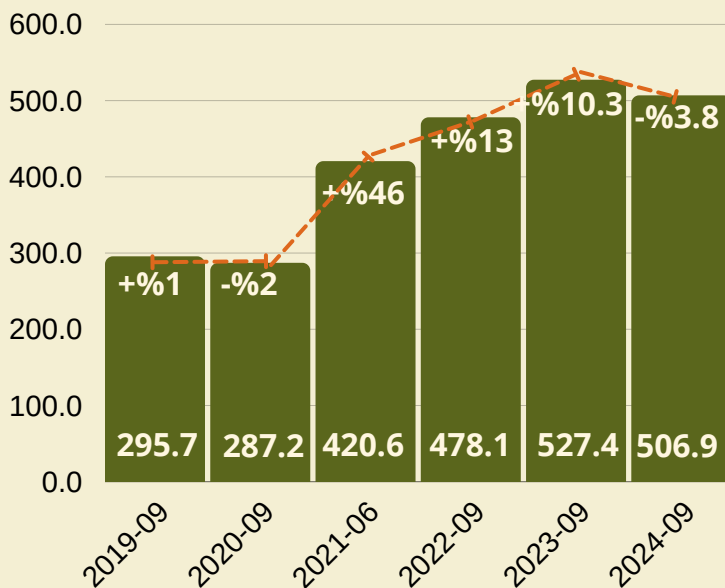
## Yıllara göre Eylül ayı ithalatı, milyon Euro *Importi sipas viteve për muajin shtator, milion Euro*



**506.9**  
MILION EURO

2024 Eylül ayında geçen yılın aynı dönemiyle kıyasen ithalat **%3.8** oranında azalarak **506.9 milyon Euro** olarak gerçekleşti.

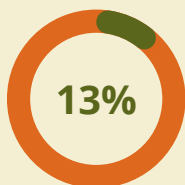
Në shtator 2024 importi krahasuar me vitin kaluar shënoi rrënjë për **%3.8**, duke arritur në **506.9 milion euro**.



## Eylül ayında en çok ithal edilen ürün grupları *Në muajin shtator grupet e produkteve më të importuara*

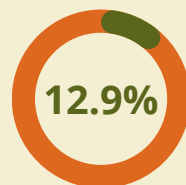
Mekanik ve elektronik makineler  
*Makineri, paisje mekanike dhe elektrike*

**66.1**  
MILION EURO



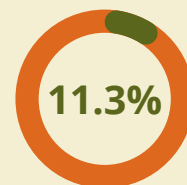
Mineral ürünler  
*Produkte minerale*

**65.5**  
MILION EURO



Baz metaller ve ürünleri  
*Metale bazë dhe artikuj prej tyre*

**57.1**  
MILION EURO



## Eylül ayında ihracatın ithalatı karşılama oranı **15.3%** *Në muajin shtator eksporti mbuloi importin me*

2024 Eylül ayında ihracatın ithalatı karşılama oranı **%15.3**, dış ticaret açığı ise **-429.3** milyon Euro olarak kaydedildi.

Në shtator 2024 eksporti mbuloi importin me **15.3%** dhe deficitin u regjistrua **-429.3 milion Euro**.





KOSOVA TÜRKİYE TİCARET ODASI  
ODA TREGTARE KOSOVARO TURKE  
KOSOVO TURKEY CHAMBER OF COMMERCE

## DIŞ TİCARET PARTNERLERİ - EYLÜL 2024

### PARTNERËT E TREGTISË SË JASHTME - SHTATOR 2024

#### Eylül Ayı İhracat Partnerleri - Partnerët e Eksportit në Shtator

(1,000 Euro)	09 - 2024	%	09 - 2023	%
	12,37	%16.0	10,971	%14.0
	12,19	%15.7	10,198	%13.0
	8,38	%10.8	9,792	%12.5
	7,23	%9.3	9,229	%11.8
	3,81	%4.9	8,135	%10.4
	1,94	%2.5	1,486	%1.9

%: Toplam İhracat Payı - %: Pjesa Totale e Eksportit

Kosova Eylül ayında en çok ihracatı %16.0 pay ile Kuzey Makedonya'ya, %15.7 pay ile Arnavutluk'a ve %10.8 pay ile Almanya'ya gerçekleştirdi.

Eksportet e Kosovës në shtator më të shumta ishin në Maqedoninë e Veriut me 16.0%, në Shqipëri me 15.7% dhe në Gjermani me 10.8% të pjesëmarrjes.

#### Bölgelere göre İhracat- Eksporti Sipas Rajoneve

09-2024

Avrupa Birliği Bashkimi Evropian	27.3 milion Euro	%35.2
CEFTA ülkeleri Vendet e CEFTA-së	33.4 milion Euro	%43.2
Diğer Avrupa ülkeleri Vendet Tjera Evropiane	3.5 milion Euro	%4.5
Amerika Kitası Kontinenti Amerikan	2.3 milion Euro	%3.0
Asya ülkeleri Vendet nga Azija	0.03 milion Euro	%0.1

#### Eylül Ayı İthalat Partnerleri - Partnerët e Importit në Gusht

(1,000 Euro)	09 - 2024	%	09 - 2023	%
	75,955	%15.0	65,538	%12.4
	69,780	%13.8	64,226	%12.2
	69,723	%13.8	63,834	%12.1
	29,688	%5.9	42,656	%8.1
	26,316	%5.2	34,388	%6.5
	19,224	%3.8	30,552	%5.8

%: Toplam İthalat Payı - Pjesa Totale e Importit

Eylül ayında ithalat geçen yılın aynı dönemine göre Türkiye'den %15.8, Almanya'dan %13.8 ve Çin'den %9.2 oranlarında artış gösterdi. Türkiye Kosova'nın ithalatında ilk partneri olmaya devam ediyor.

Në muajin shtator importet e Kosovës krahasuar me të njëjtën periudhë të vitit të kaluar shënuan rritje nga Turqia me 15.8%, Gjermania me 8.6%, dhe nga Kina me 9.2%. Turqia vazhdon të jetë partneri i parë i Kosovës në import.

#### Bölgelere göre İthalat- Importi Sipas Rajoneve

09-2024

Avrupa Birliği Bashkimi Evropian	212.5 milion Euro	%41.9
CEFTA ülkeleri Vendet e CEFTA-së	65.3 milion Euro	%12.9
Diğer Avrupa ülkeleri Vendet Tjera Evropiane	81.3 milion Euro	%16.0
Asya ülkeleri Vendet nga Azija	77.4 milion Euro	%15.3
Amerika kitası Kontinenti Amerikan	14.0 milion Euro	%2.8