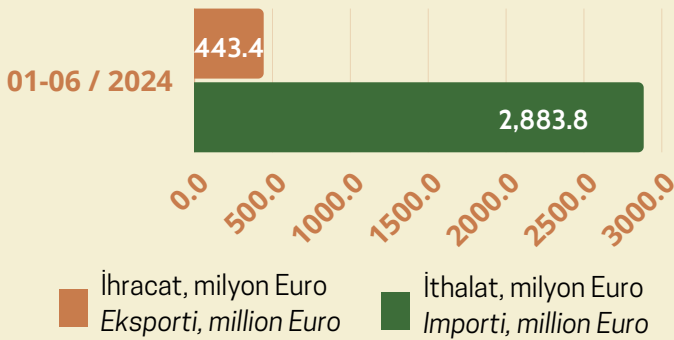




KOSOVA TÜRKİYE TİCARET ODASI  
ODA TREGTARE KOSOVARO TURKE  
KOSOVO TURKEY CHAMBER OF COMMERCE

## DIŞ TİCARET İSTATİSTİKLERİ - HAZİRAN 2024

### STATISTIKAT E TREGTISË SË JASHTME - QERSHOR 2024



	06/ 2024	01-06 / 2024
İhracat Eksporti	73.3 milyon Euro	443.4 milyon Euro
İthalat İmporti	498.7 milyon Euro	2.883.8 milyon Euro
Dış Ticaret Açığı Deficiti Tregtar	-425.3 milyon Euro	-2.440.4 milyon Euro
İhracatın İthalatı Karşılama Oranı Eksporti Mbuloi İmportin me	14,7%	15,4%

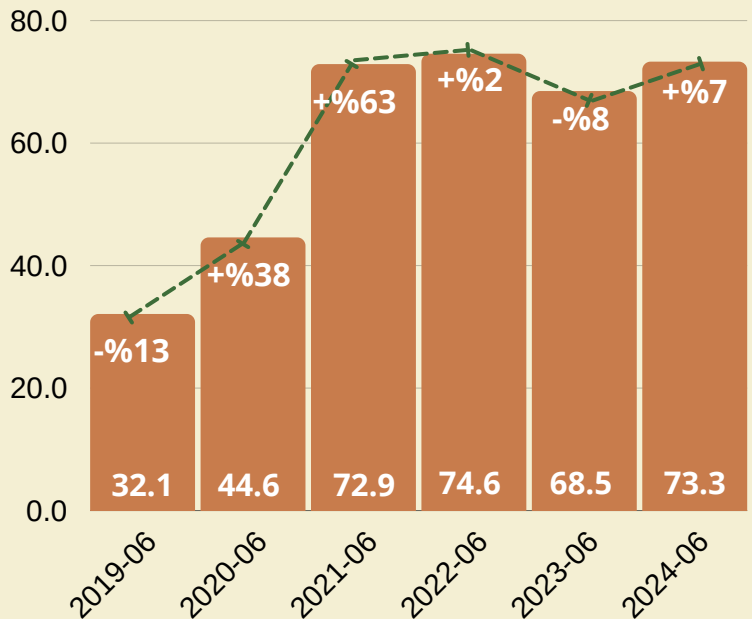
### Yıllara göre Haziran ayı ihracatı, milyon Euro Eksporti sipas viteve për muajin qershor, milion Euro



**73.3**  
MILION EURO

2024 Haziran ayında geçen yılın aynı dönemiyle kıyasen ihracat %7.0 artarak **73.3 milyon Euro** olarak gerçekleşti.

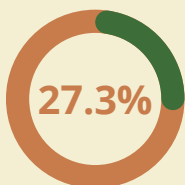
Në qershor 2024 eksporti krahasuar me vitin e kaluar shënoi rritje për 7.0%, dhe pati vlerën e **73.3 milion eurove**.



### Haziran ayında en çok ihraç edilen ürün grupları Në muajin qershor grupet e produkteve më të eksportuara,

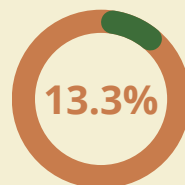
Baz metaller ve ürünleri  
Metale bazë dhe artikuj prej tyre

**20.0**  
MILION EURO



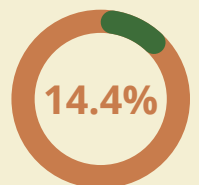
Plastik, lastik ve ürünleri  
Plastikë,gomë dhe artikuj prej tyre

**9.76**  
MILION EURO



Yiyecek, içecek, içki ve tütün ürünleri  
Ushqime të përgaditura pije dhe duhan

**9.24**  
MILION EURO





KOSOVA TÜRKİYE TİCARET ODASI  
ODA TREGTARE KOSOVARO TURKE  
KOSOVO TURKEY CHAMBER OF COMMERCE

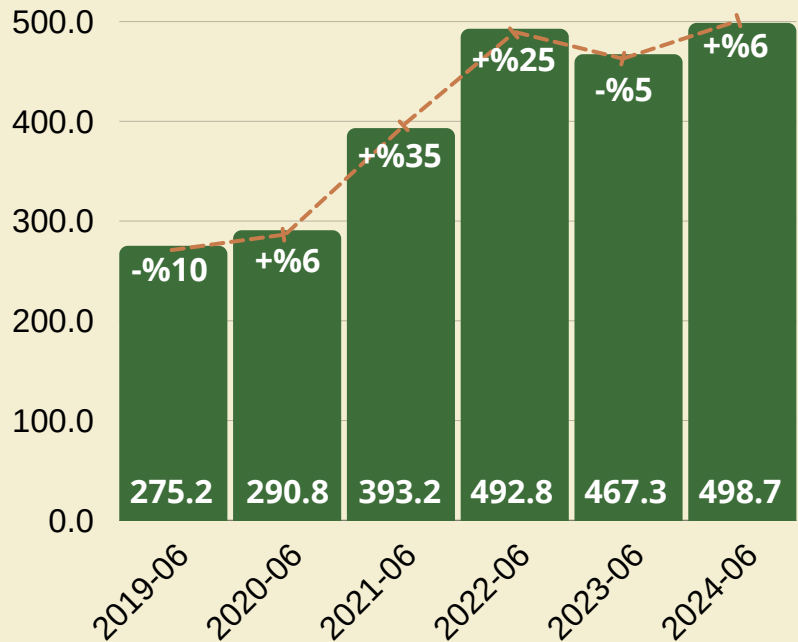
## Yıllara göre Haziran ayı ithalatı, milyon Euro Importi sipas viteve për muajin qershor, milion Euro



**498.7**  
MILION EURO

2024 Haziran ayında geçen yılın aynı dönemiyle kıyasen ithalat %6.7 oranında artarak **498.7 milyon Euro** olarak gerçekleşti.

Në qershor 2024 importi krahasuar me vitin kaluar shënoi rritje për 6.7%, dhe arriti në **498.7 milion euro**.



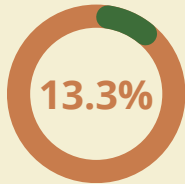
## Haziran ayında en çok ithal edilen ürün grupları Në muajin qershor grupet e prodekteve më të importuara,

Makine, mekanik ve elektrik ekipmanı  
Makineri, paisje mekanike dhe elektrike

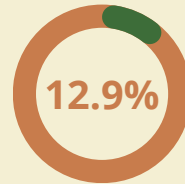
Yiyecek, içecek, içki ve tütün ürünleri  
Ushqime të përgaditura pije dhe duhan

Mineral ürünler  
Produkte minerale

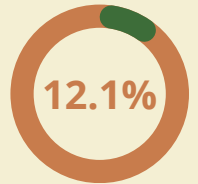
**66.2**  
MILION EURO



**64.4**  
MILION EURO



**60.1**  
MILION EURO



## Haziran ayında ihracatın ithalatı karşılama oranı Në muajin qershor eksporti mbuloi importin me **14.7%**

2024 Haziran ayında ihracatın ithalatı karşılama oranı %14.7 dış ticaret açığı ise -425.3 milyon Euro olarak kaydedildi.

Në qershor 2024 eksporti mbuloi importin me 14.7% dhe deficiti tregtar u regjistrua -425.3 milion Euro.





KOSOVA TÜRKİYE TİCARET ODASI  
ODA TREGTARE KOSOVARO TURKE  
KOSOVO TURKEY CHAMBER OF COMMERCE

## DIŞ TİCARET PARTNERLERİ - HAZİRAN 2023

### PARTNERËT E TREGTISË SË JASHTME - QERSHOR 2023

#### Haziran Ayı İhracat Partnerleri - Partnerët e Eksportit në Qershor

(1,000 Euro)	06 - 2024	%	06 - 2023	%
	12.94	%17,6	9,853	%14,4
	10,72	%14.6	9,845	%14.4
	8.06	%11,0	8,739	%12.7
	7.62	%10,4	6,752	%9.9
	4.04	%5.5	3,467	%5.1
	1.37	%1.9	0.948	%1.4

%: Toplam İhracat Payı - %: Pjesa Totale e Eksportit

Kosova Haziran ayında en çok ihracatı %17.6 pay ile Arnavutluk'a, %14.6 pay ile Kuzey Makedonya'ya ve %8.7 pay ile Almanya'ya gerçekleştirdi.

Eksportet e Kosovës në qershor më të shumta ishin në Shqipëri me 17.6%, në Maqedoninë e Veriut me 14.6% dhe në Gjermani me 11.0% të pjesëmarrjes.

#### Haziran Ayı İthalat Partnerleri - Partnerët e Importit në Qershor

(1,000 Euro)	06- 2024	%	06- 2023	%
	70,658	%14.2	48,323	%10.3
	67,545	%13.5	62,124	%13.3
	56,921	%11.4	67,787	%14.5
	29.161	%5.8	26,674	%5.7
	26.956	%5.4	26,951	%5.4
	25.038	%5.0	20,743	%4.4

• %: Toplam İthalat Payı - Pjesa Totale e Importit

Haziran ayında Kosova'ya %14.2 pay ile Çin , %13.5 pay ile Almanya ve %11.4 pay ile Türkiye ürün ithal etti.

Importet e Kosovës në muajin qershor me pjesëmarrje më të madhe ishin nga Kina me 14.2%, nga Gjermania me një pjesëmarrje 13.5% dhe nga Turqia me një pjesëmarrje prej 11.4%.

#### Bölgelere göre İhracat- Eksporti Sipas Rajoneve

06-2023

Avrupa Birliği Bashkimi Evropian	24.9 milion Euro	%34.0
CEFTA ülkeleri Vendet e CEFTA-së	32.8 milion Euro	%44.8
Diğer Avrupa ülkeleri Vendet Tjera Evropiane	2.4 milion Euro	%3.4
Amerika Kitası Kontinenti Amerikan	1.9 milion Euro	%2.6
Asya ülkeleri Vendet nga Azija	0.25 milion Euro	%0.3

#### Bölgelere göre İthalat- Importi Sipas Rajoneve

06-2023

Avrupa Birliği Bashkimi Evropian	228.5 milion Euro	%45.8
CEFTA ülkeleri Vendet e CEFTA-së	64.6 milion Euro	%13.0
Diğer Avrupa ülkeleri Vendet Tjera Evropiane	62.1 milion Euro	%12.5
Asya ülkeleri Vendet nga Azija	76.3 milion Euro	%16.3
Amerika kitası Kontinenti Amerikan	12.9 milion Euro	%2.6