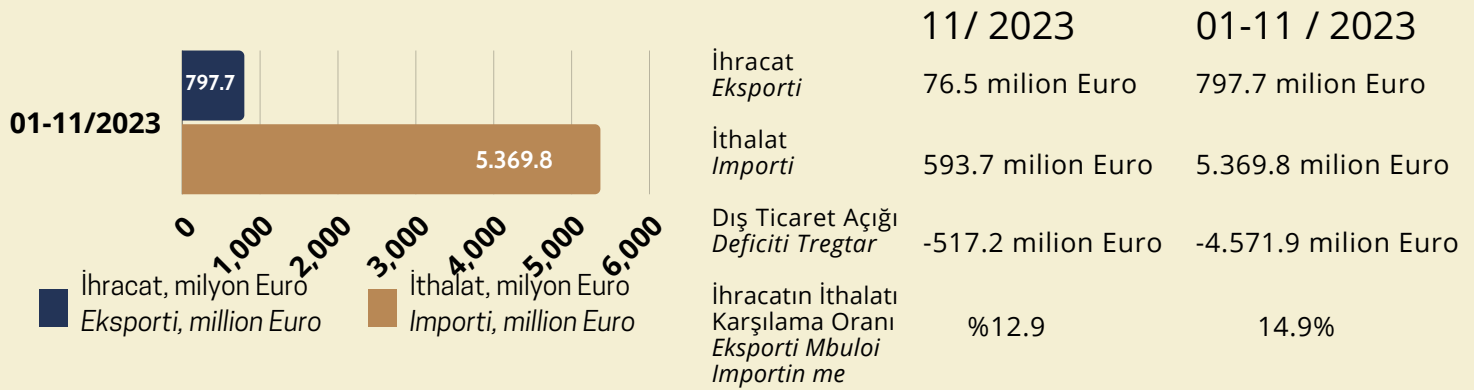




KOSOVA TÜRKİYE TİCARET ODASI
ODA TREGTARE KOSOVARO TURKE
KOSOVO TURKEY CHAMBER OF COMMERCE

DIŞ TİCARET İSTATİSTİKLERİ - KASIM 2023

STATISTIKAT E TREGTISË SË JASHTME - NËNTOR 2023



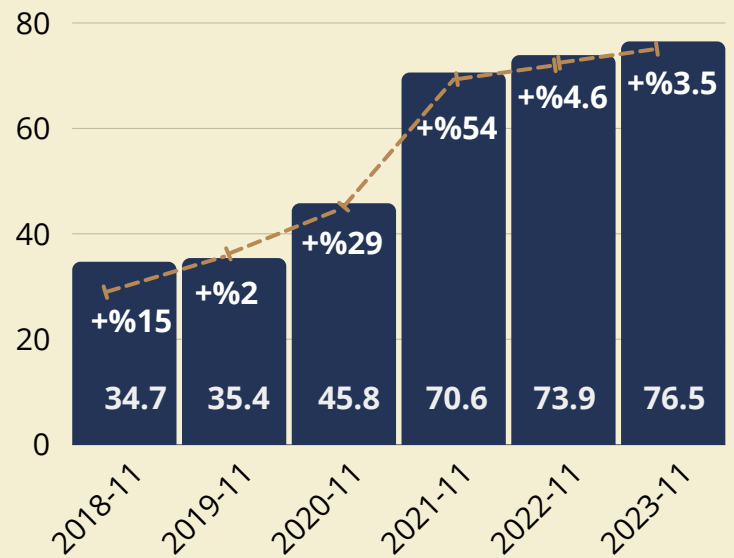
Yıllara göre Kasım ayı ihracatı, milyon Euro Eksperti sipas viteve për muajin nëntor, milion Euro



76.5
MILION EURO

2023 Kasım ayında geçen yılın aynı dönemiyle kıyasen ihracat %3.5 artarak **76.5 milyon Euro** ile tüm zamanların en yüksek Kasım ayı ihracatına ulaştı.

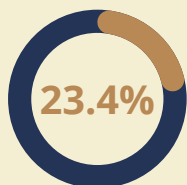
Në nëntor 2023 eksperti krahasuar me vitin kaluar shënoi rritje për 3.5%, duke arritur në **76.5 milion euro**, dhe u regjistrua si eksperti më i lartë në muajin nëntor për vite.



Kasım ayında en çok ihraç edilen ürün grupları Në muajin nëntor grupet e produkteve më të eksportuara

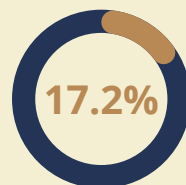
Baz metaller ve ürünleri
Metale bazë dhe artikuj prej tyre

17.8
MILION EURO



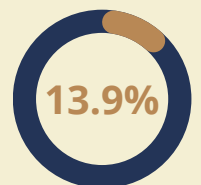
Mobilya ve muhtelif mamüller
Mobileri dhe artikuj të ndryshëm

13.1
MILION EURO



Plastik, lastik ve ürünleri
Plastikë, gomë dhe artikuj prej tyre

10.6
MILION EURO





KOSOVA TÜRKİYE TİCARET ODASI
ODA TREGTARE KOSOVARO TURKE
KOSOVO TURKEY CHAMBER OF COMMERCE

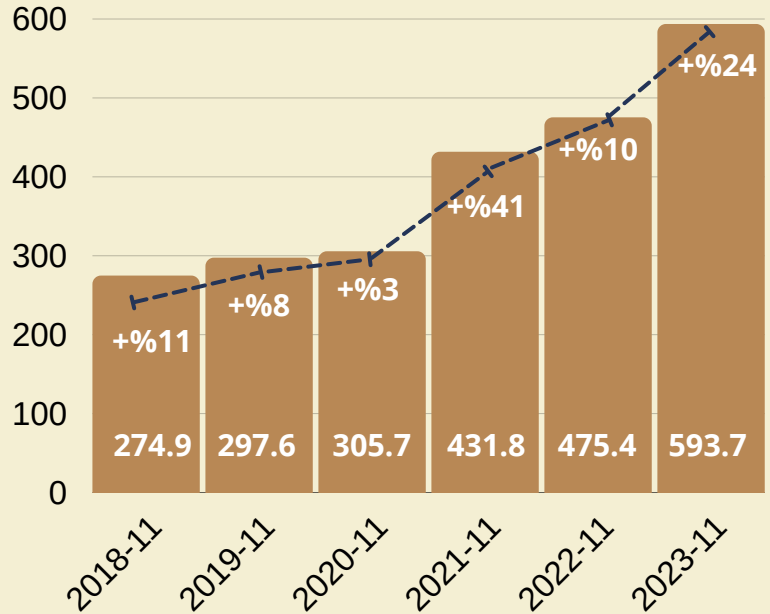
Yıllara göre Kasım ayı ithalatı, milyon Euro Importi sipas viteve për muajin nëntor, milion Euro



593.7
MILION EURO

2023 Kasım ayında geçen yılın aynı dönemiyle kıyasen ithalat %24.8 artarak **593.7 milyon Euro** olarak gerçekleşti ve yıllara göre tüm zamanların en yüksek Kasım ayı ithalatı olarak kaydedildi.

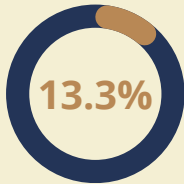
Në nëntor 2023 importi krahasuar me vitin kaluar shënoi rritje për 24.8%, duke arritur në **593.7 milion euro**, dhe u regjistrua si importi më i lartë në muajin nëntor për vite.



Kasım ayında en çok ithal edilen ürün grupları Në muajin nëntor grupet e produkteve më të importuara

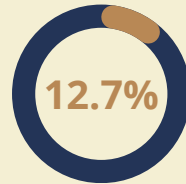
Silah ve mühimmat
Armët dhe municionet

78.7
MILION EURO



Mineral ürünler
Produkte minerale

75.4
MILION EURO



Mekanik ve elektronik makineler
Makineri, paisje mekanike dhe elektrike

63.0
MILION EURO



Kasım ayında ihracatın ithalatı karşılama oranı Në muajin nëntor eksporti mbuloi importin me **%12.9**

2023 Kasım ayında ihracatın ithalatı karşılama oranı %12.9, dış ticaret açığı ise -517.4 milyon Euro olarak kaydedildi.

Në nëntor 2023 eksporti mbuloi importin me 12.9% dhe deficiti tregtar u regjistrua -517.4 milion Euro.





KOSOVA TÜRKİYE TİCARET ODASI
ODA TREGTARE KOSOVARO TURKE
KOSOVO TURKEY CHAMBER OF COMMERCE

DIŞ TİCARET PARTNERLERİ - KASIM 2023

PARTNERËT E TREGTISË SË JASHTME - NËNTOR 2023

Kasım Ayı İhracat Partnerleri - Partnerët e Eksportit në Nëntor

(1,000 Euro) 11 - 2023 %

	9,840	%12.9
	9,484	%12.4
	8,431	%11.0
	8,027	%10.5
	6,721	%8.8
	2,568	%3,4

%: Toplam İhracat Payı - %: Pjesa Totale e Eksportit

Kosova Kasım ayında en çok ihracatı %12.9 pay ile Kuzey Makedonya'ya, %12.4 pay ile Arnavutluk'a, %11.0 pay ile Almanya'ya, ve %10.5 pay ile ABD'ye gerçekleştirdi.

Bölgelere göre İhracat- Eksporti Sipas Rajoneve

11-2023

Avrupa Birliği Bashkimi Evropian	29.2 milion Euro	%38.3
CEFTA ülkeleri Vendet e CEFTA-së	27.6 milion Euro	%36.2
Diğer Avrupa ülkeleri Vendet Tjera Evropiane	2.9 milion Euro	%3.8
Amerika Kitası Kontinenti Amerikan	8.0 milion Euro	%10.5
Asya ülkeleri Vendet nga Azija	0.1 milion Euro	%0.1

Eksportet e Kosovës në nëntor më të shumta ishin në Maqedonin e Veriut me 12.9%, në Shqipëri me 12.4%, në Gjermani me 11.0%, dhe në SHBA me 10.5% të pjesëmarrjes.

Kasım Ayı İthalat Partnerleri - Partnerët e Importit në Tetor

(1,000 Euro) 11 - 2023 %

	146.455	%24.7
	67.967	%11.4
	65.874	%11.1
	37.175	%6.2
	31.504	%5.2
	27.543	%4.6

%: Toplam İthalat Payı - Pjesa Totale e Importit

Kasım ayında Türkiye'den Kosova'ya ithal edilen mal miktarı 146.455 milyon € olarak gerçekleşti. Bu değer geçen yılın aynı dönemine göre %59.56 oranında artış göstermiştir. Türkiye'den yapılan ithalatın artışına neden olan kalem ise Kasım ayında Kosova'ya ithal edilen Silah ve mühimmat kalemi olmaktadır.

Bölgelere göre İthalat- Importi Sipas Rajoneve

11-2023

Avrupa Birliği Bashkimi Evropian	228.0 milion Euro	%38.4
CEFTA ülkeleri Vendet e CEFTA-së	75.9 milion Euro	%12.8
Diğer Avrupa ülkeleri Vendet Tjera Evropiane	156.8 milion Euro	%26.4
Asya ülkeleri Vendet nga Azija	85.3 milion Euro	%14.4
Amerika kitası Kontinenti Amerikan	18.2 milion Euro	%2.3

Në muajin nëntor importet e Turqisë drejt Kosovës arriten vlerën e 146.455 milion €. Krahasuar me të njëjtën periudhë të vitit të kaluar kjo vlerë shënoi rritje me 59.56%. Rritja e vlerës së importeve nga Turqia në këtë muaj është shkaktuar nga importi i armëve dhe municionit.