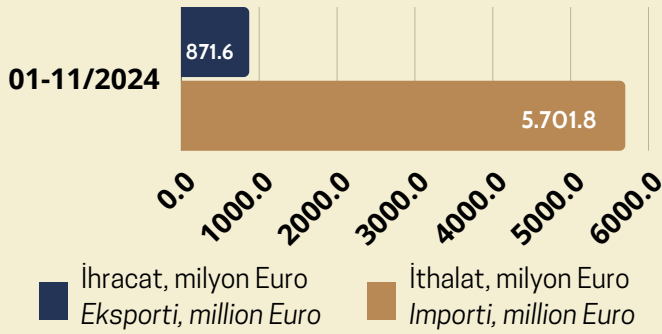




KOSOVA TÜRKİYE TİCARET ODASI  
ODA TREGTARE KOSOVARO TURKE  
KOSOVO TURKEY CHAMBER OF COMMERCE

## DIŞ TİCARET İSTATİSTİKLERİ - KASIM 2024

### STATISTIKAT E TREGTISË SË JASHTME - NËNTOR 2024



	11/ 2024	01-11 / 2024
İhracat Eksporti	93.9 milion Euro	871.6 milion Euro
İthalat Importi	566.9 milion Euro	5.701.8 milion Euro
Dış Ticaret Açığı Deficiti Tregtar	-473.2 milion Euro	-4.571.9 milion Euro
İhracatın İthalatı Karşılama Oranı Eksporti Mbuloi Importin me	%16.6	15.3%

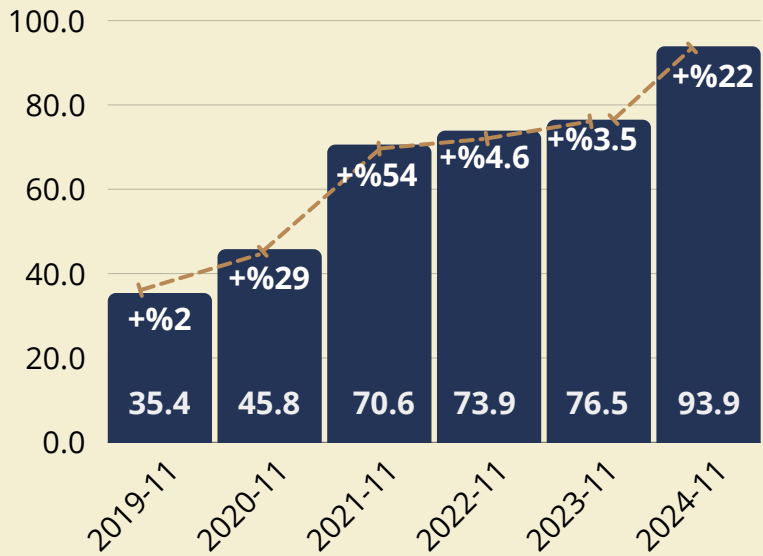
### Yıllara göre Kasım ayı ihracatı, milyon Euro Eksporti sipas viteve për muajin nëntor, milion Euro



**93.9**  
MILION EURO

2024 Kasım ayında geçen yılın aynı dönemiyle kıyasen ihracat %22.7 artarak **93.9 milyon Euro** ile tüm zamanların en yüksek Kasım ayı ihracatına ulaştı.

Në nëntor 2024 eksporti krahasuar me vitin kaluar shënoi rritje për 22.7%, duke arritur në **93.9 milion euro**, dhe u regjistrua si eksporti më i lartë në muajin nëntor për vite.



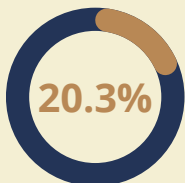
### Kasım ayında en çok ihraç edilen ürün grupları Në muajin nëntor grupet e produkteve më të eksportuara

Baz metaller ve ürünleri  
Metale bazë dhe artikuj prej tyre

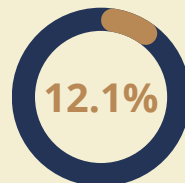
Mineral ürünler  
Produkte minerale

Plastik, lastik ve ürünleri  
Plastikë,gomë dhe artikuj prej tyre

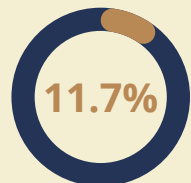
**19.0**  
MILION EURO



**11.3**  
MILION EURO



**10.9**  
MILION EURO



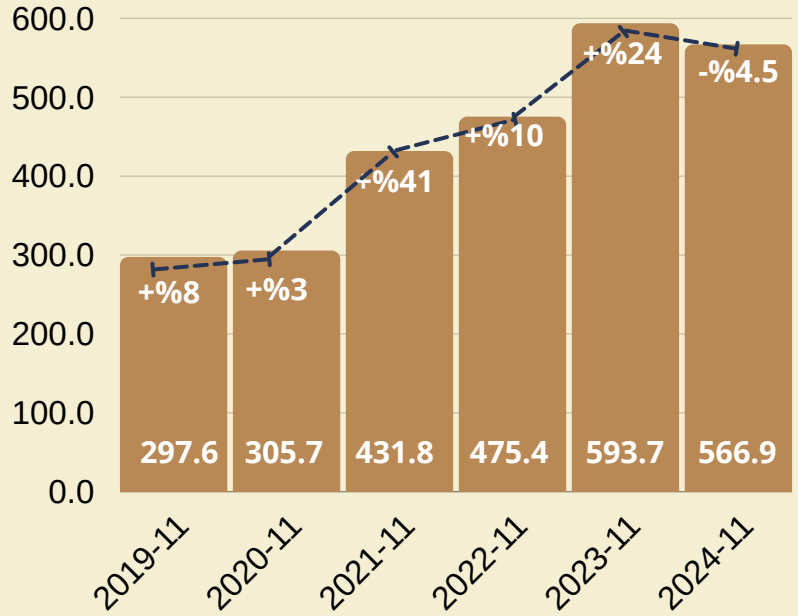


KOSOVA TÜRKİYE TİCARET ODASI  
ODA TREGTARE KOSOVARO TURKE  
KOSOVO TURKEY CHAMBER OF COMMERCE

## Yıllara göre Kasım ayı ithalatı, milyon Euro Importi sipas viteve për muajin nëntor, milion Euro



**566.9**  
MILION EURO



2024 Kasım ayında geçen yılın aynı dönemiyle kıyasen ithalat %4.5 kadar azalarak **566.9 milyon Euro** olarak gerçekleşti.

Në nëntor 2024 importi krahasuar me vitin kaluar shënoi rrenje për 4.5%, duke arritur në **566.9 milion euro**.

## Kasım ayında en çok ithal edilen ürün grupları Në muajin nëntor grupet e produkteve më të importuara

Mekanik ve elektronik makineler  
Makineri, paisje mekanike dhe elektrike

Mineral ürünler  
Produkte minerale

Ulaşım araçları  
Mjetet e transportit



## Kasım ayında ihracatın ithalatı karşılama oranı Në muajin nëntor eksporti mbuloi importin me **%16.6**

2024 Kasım ayında ihracatın ithalatı karşılama oranı %16.6, dış ticaret açığı ise -473.0 milyon Euro olarak kaydedildi.

Në nëntor 2024 eksporti mbuloi importin me 16.6% dhe deficiti tregtar u regjistrua -473.0 milion Euro.





KOSOVA TÜRKİYE TİCARET ODASI  
ODA TREGTARE KOSOVARO TURKE  
KOSOVO TURKEY CHAMBER OF COMMERCE

## DIŞ TİCARET PARTNERLERİ - KASIM 2024

### PARTNERËT E TREGTISË SË JASHTME - NËNTOR 2024

#### Kasım Ayı İhracat Partnerleri - Partnerët e Eksportit në Nëntor

(1,000 Euro) 11 - 2024 %

	17,920	%19.1
	14,348	%15.3
	10,571	%11.3
	9,697	%10.3
	5,411	%5.4
	2,868	%3.0

%: Toplam İhracat Payı - %: Pjesa Totale e Eksportit

Kosova Kasım ayında en çok ihracatı %19.1 pay ile Arnavutluk'a, %15.3 pay ile Kuzey Makedonya'ya, %11.3 pay ile Almanya'ya, ve %10.3 pay ile İsviçre'ye gerçekleştirdi.

#### Bölgelere göre İhracat- Eksporti Sipas Rajoneve

11-2024

Avrupa Birliği Bashkimi Evropian	33.6 milion Euro	%35.8
CEFTA ülkeleri Vendet e CEFTA-së	42.5 milion Euro	%45.3
Diğer Avrupa ülkeleri Vendet Tjera Evropiane	3.4 milion Euro	%3.7
Amerika Kitası Kontinenti Amerikan	2.5 milion Euro	%2.7
Asya ülkeleri Vendet nga Azija	0.01 milion Euro	%0.1

Eksportet e Kosovës në nëntor më të shumta ishin në Shqipëri me 19.1%, në Maqedonin e Veriut me 15.3%, në Gjermani me 11.3%, dhe në Zvicër me 10.3% të pjesëmarrjes.

#### Kasım Ayı İthalat Partnerleri - Partnerët e Importit në Tetor

(1,000 Euro) 11 - 2024 %

	81.145	%14.3
	78.207	%13.8
	73.974	%13.0
	29.155	%5.1
	23.484	%4.1
	21.193	%3.7

%: Toplam İthalat Payı - Pjesa Totale e Importit

#### Bölgelere göre İthalat- Importi Sipas Rajoneve

11-2024

Avrupa Birliği Bashkimi Evropian	242.4 milion Euro	%42.8
CEFTA ülkeleri Vendet e CEFTA-së	72.0 milion Euro	%12.7
Diğer Avrupa ülkeleri Vendet Tjera Evropiane	83.6 milion Euro	%14.8
Asya ülkeleri Vendet nga Azija	82.5 milion Euro	%14.6
Amerika kitası Kontinenti Amerikan	13.3 milion Euro	%2.4

Kosova Kasım ayında en çok ithalatı %14.3 pay ile Almanya'dan, %13.8 pay Türkiye'den ve %13.0 pay ile Çin'den gerçekleştirdi.

Në muajin nëntor Kosova më së shumti importoi nga Gjermania me 14.3%, nga Turqia me 13.8%, dhe nga Kina me 13.0% të pjesëmarrjes.