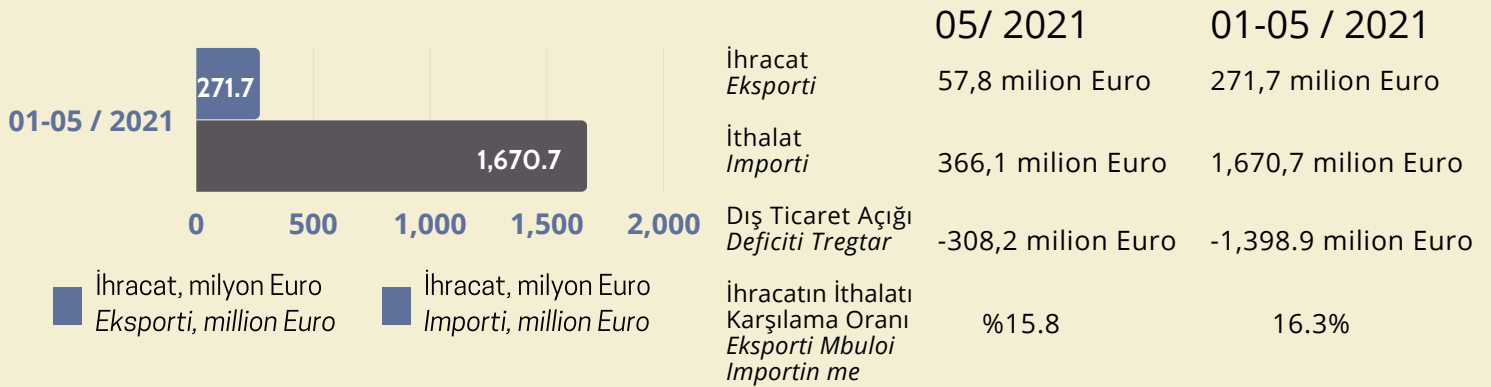




KOSOVA TÜRKİYE TİCARET ODASI
ODA TREGTARE KOSOVARO TURKE
KOSOVO TURKEY CHAMBER OF COMMERCE

DIŞ TİCARET İSTATİSTİKLERİ - MAYIS 2021

STATISTIKAT E TREGTISË SË JASHTME - MAJ 2021



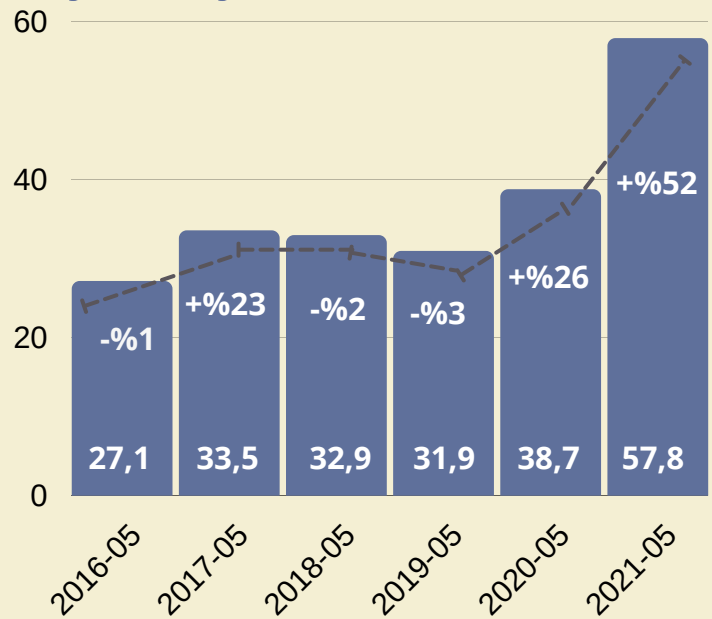
Yıllara göre Mayıs ayı ihracatı, milyon Euro Eksperti sipas viteve për muajin maj, milion Euro



57,8
MILION EURO

2021 Mayıs ayında geçen yılın aynı dönemiyle kıyasen ihracat %51.6 artarak **57,8 milyon Euro** olarak gerçekleşti.

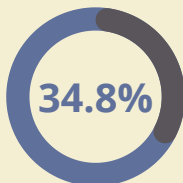
Në maj 2021 eksperti krahasuar me vitin kaluar shënoi rritje për 51.6%, duke arritur në **57,8 milion euro**.



Mayıs ayında en çok ihraç edilen ürün grupları Në muajin maj grupet e produkteve më të eksportuara,

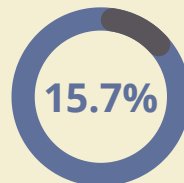
Baz metaller ve ürünleri
Metale bazë dhe artikuj prej tyre

20,1
MILION EURO



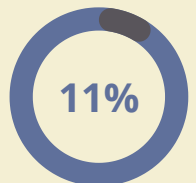
Mobilya ve muhtelif mamüller
Mobileri dhe artikuj të ndryshëm

9,08
MILION EURO



Plastik, lastik ve ürünleri
Plastikë, gomë dhe artikuj prej tyre

6,3
MILION EURO





KOSOVA TÜRKİYE TİCARET ODASI
ODA TREGTARE KOSOVARO TURKE
KOSOVO TURKEY CHAMBER OF COMMERCE

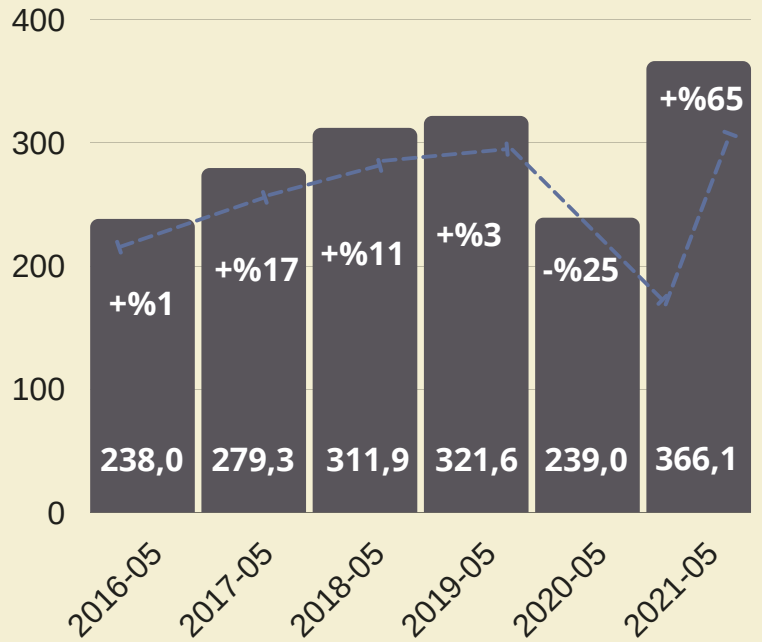
Yıllara göre Mayıs ayı ithalatı, milyon Euro Importi sipas viteve për muajin maj, milion Euro



366,1
MILION EURO

2021 Mayıs ayında geçen yılın aynı dönemiyle kıyasen ithalat %53.1 artarak **366,1 milyon Euro** olarak kaydedildi.

Në maj 2021 importi krahasuar me vitin kaluar shënoi rritje për 53.1%, duke arritur në **366,1 milion euro**



Mayıs ayında en çok ithal edilen ürün grupları Në muajin maj grupet e prodekteve më të importuara,

Baz metaller ve ürünleri
Metale bazë dhe artikuj prej tyre

Makine, mekanik ve elektronik aletler
Makineri, paisje mekanike dhe elektrike

Mineral ürünler
Produkte minerale



Mayıs ayında ihracatın ithalatı karşılama oranı Në muajin maj eksporti mbuloj importin me **15.8%**

2021 Mayıs ayında ihracatın ithalatı karşılama oranı %15.8, dış ticaret açığı ise -308,2 milyon Euro olarak kaydedildi.



Në maj 2021 eksporti mbuloj importin me 15.8% dhe deficiti tregtar u regjistrua -308,2 milion Euro.



KOSOVA TÜRKİYE TİCARET ODASI
ODA TREGTARE KOSOVARO TURKE
KOSOVO TURKEY CHAMBER OF COMMERCE

DIŞ TİCARET PARTNERLERİ - MAYIS 2021

PARTNERËT E TREGTISË SË JASHTME - MAJ 2021

Mayıs Ayı İhracat Partnerleri - Partnerët e Eksportit në Maj

(1,000 Euro)	05 - 2020	%	05 - 2021	%	TOPLAM 2021 TOTAL 2021	%	Bölgelere göre İhracat- Eksporti Sipas Rajoneve	
	11,152	%28.8	9,455	%16.3	43,070	%15.8		
	3,449	%8.9	6,201	%10.7	28,954	%10.6	05-2021	
	1,221	%3.2	6,134	%10.6	37,840	%13.9	Avrupa Birliği Bashkimi Evropian	21,5 milion Euro %37.2
	2,016	%5.2	5,815	%10.1	30,181	%11.1	CEFTA ülkeleri Vendet e CEFTA-së	22,3 milion Euro %38.6
	2,625	%6.8	4,826	%8.3	20,718	%7.6	Diğer Avrupa ülkeleri Vendet Tjera Evropiane	5,6 milion Euro %10.1
	0,624	%1.6	0,820	%1.4	6,573	%2.4	Amerika Kitası Kontinenti Amerikan	6,8 milion Euro %11.8
							Asya ülkeleri Vendet nga Azija	0,17 milion Euro %0.3

%: Toplam İhracat Payı - %: Pjesa Totale e Eksportit

Kosova Mayıs ayında en çok ihracatı %15.8 pay ile Arnavutluk'a, %10.7 pay ile Kuzey Makedonya ve ABD'ye ve gerçekleştirdi.

Eksportet e Kosovës në maj më të shumta ishin në Shqipëri me 15.8% në dhe në Maqedonin e Veriut dhe SHBA me 10.7% të pjesëmarrjes.

Mayıs Ayı İthalat Partnerleri - Partnerët e Eksportit në Maj

(1,000 Euro)	05- 2020	%	05- 2021	%	TOPLAM 2021 TOTAL 2021	%	Bölgelere göre İthalat- Importi Sipas Rajoneve	
	25,539	%10.7	51,287	%14.0	239,120	%14.3		
	30,362	%12.7	44,547	%12.2	208,116	%12.4	05-2021	
	24,641	%10.3	34,511	%9.4	152,705	%9.1	Avrupa Birliği Bashkimi Evropian	174,7 milion Euro %45.4
	13,670	%5.7	27,049	%7.4	89,651	%5.3	CEFTA ülkeleri Vendet e CEFTA-së	76,7milion Euro %20.0
	18,341	%7.7	25,412	%6.9	106,552	%6.3	Diğer Avrupa ülkeleri Vendet Tjera Evropiane	58,7 milion Euro %16.9
	13,998	%5.9	19,567	%5.9	92,282	%5.5	Asya ülkeleri Vendet nga Azija	35,0 milion Euro %9.1
							Amerika kitası Kontinenti Amerikan	8.6 milion Euro %2.3

%: Toplam İthalat Payı - Pjesa Totale e Importit

Mayıs ayında Kosova ithalatında %14.3 pay ile Almanya liderliği sürdürürken onu %12.4 pay ile Türkiye ve %9.1 pay ile Çin takip etmektedir.

Importet e Kosovës në muajin maj me pjesëmarrje më të madhe ishin nga Gjermania me 14.3%, nga Turqia me një pjesëmarrje 12.4% dhe Kina me një pjesëmarrje 9.1%.