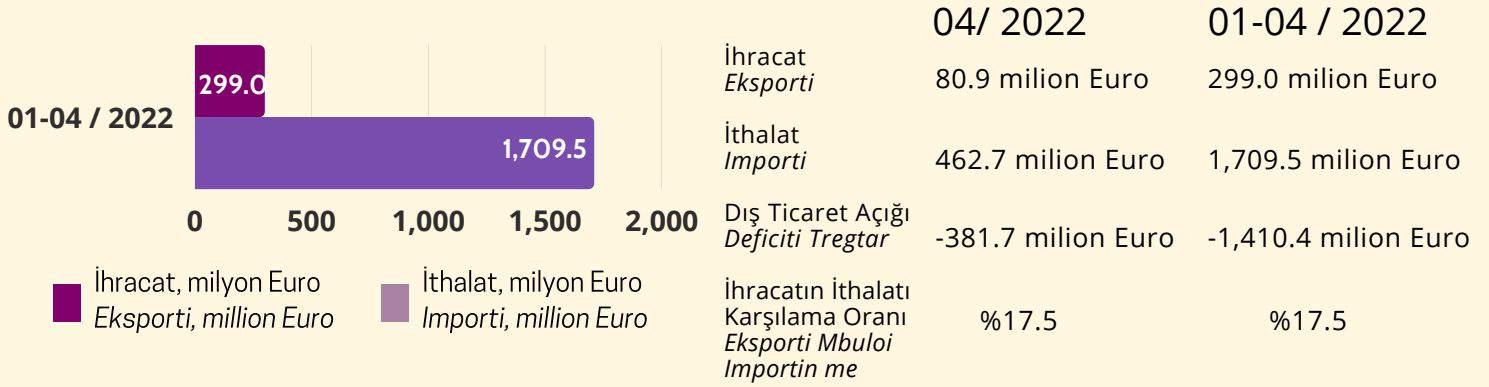




KOSOVA TÜRKİYE TİCARET ODASI
ODA TREGTARE KOSOVARO TURKE
KOSOVO TURKEY CHAMBER OF COMMERCE

DIŞ TİCARET İSTATİSTİKLERİ - NİSAN 2022

STATISTIKAT E TREGTISË SË JASHTME - PRILL 2022



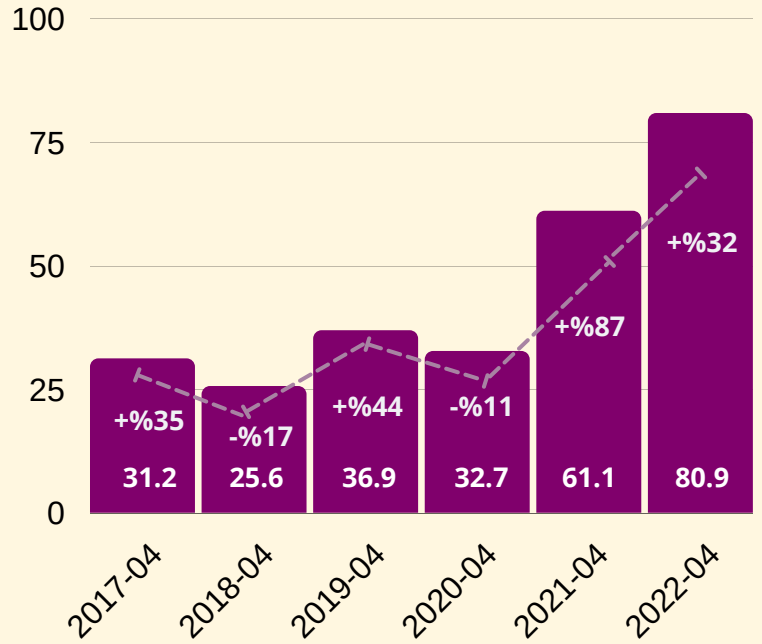
Yıllara göre Nisan ayı ihracatı, milyon Euro Eksporti sipas viteve për muajin prill, milion Euro



80.9
MILION EURO

2022 Nisan ayında geçen yılın aynı dönemiyle kıyasen ihracat %32.4 artarak **80.9 milyon Euro** olarak gerçekleşti.

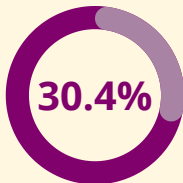
Në prill 2022 eksporti krahasuar me vitin kaluar shënoi rritje për 32.4%, duke arritur në **80.9 milion euro**.



Nisan ayında en çok ihraç edilen ürün grupları Në muajin prill grupet e produkteve më të eksportuara,

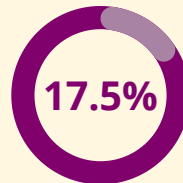
Baz metaller ve ürünleri
Metale bazë dhe artikuj prej tyre

24.6
MILION EURO



Mobilya ve muhtelif mamüller
Mobileri dhe artikuj të ndryshëm

14.2
MILION EURO



Plastik, lastik ve ürünleri
Plastikë,gomë dhe artikuj prej tyre

12.3
MILION EURO





KOSOVA TÜRKİYE TİCARET ODASI
ODA TREGTARE KOSOVARO TURKE
KOSOVO TURKEY CHAMBER OF COMMERCE

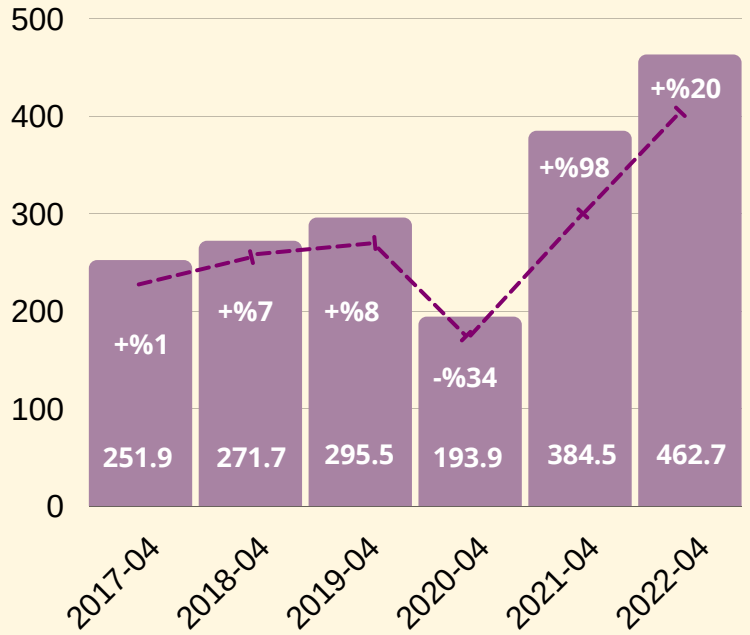
Yıllara göre Nisan ayı ithalatı, milyon Euro Importi sipas viteve për muajin prill, milion Euro



462.7
MILION EURO

2022 Nisan ayında geçen yılın aynı dönemiyle kıyasen ithalat %20.3 artarak **462.7 milyon Euro** olarak gerçekleşti ve yıllara göre Nisan ayının en yüksek ithalatına ulaştı.

Në prill 2022 importi krahasuar me vitin kaluar shënoi rritje për 20.3%, duke arritur në **462.7 milion euro**, dhe u regjistrua importi më i lartë në muajin prill për vite.



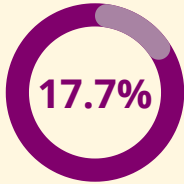
Nisan ayında en çok ithal edilen ürün grupları Në muajin prill grupet e produkteve më të importuara,

Mineral ürünler
Produkte minerale

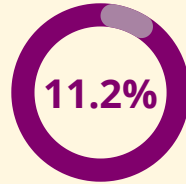
Yiyecek, içecek, içki ve tütün ürünleri
Ushqime të përgaditura pije dhe duhan

Makine, mekanik ve elektronik aletler
Makineri, pajise mekanike dhe elektrike

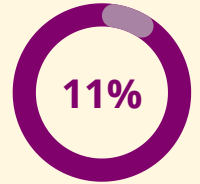
81.9
MILION EURO



51.9
MILION EURO



50.9
MILION EURO



Nisan ayında ihracatın ithalatı karşılama oranı Në muajin prill eksporti mbuloi importin me **17.5%**

2022 Nisan ayında ihracatın ithalatı karşılama oranı %17.5, dış ticaret açığı ise -381.7 milyon Euro olarak kaydedildi.

Në prill 2021 eksporti mbuloi importin me 17.5% dhe deficiti tregtar u regjistrua -381.7 milion Euro.





KOSOVA TÜRKİYE TİCARET ODASI
ODA TREGTARE KOSOVARO TURKE
KOSOVO TURKEY CHAMBER OF COMMERCE

DIŞ TİCARET PARTNERLERİ - NİSAN 2022

PARTNERËT E TREGTISË SË JASHTME - PRILL 2022

Nisan Ayı İhracat Partnerleri - Partnerët e Eksportit në Prill

(1,000 Euro)	04 - 2021	%	04 - 2022	%	TOPLAM 2022 TOTAL 2022	%
	6,722	%11.0	11,585	%14.3	40,629	%13.6
	9,692	%15.9	11,457	%14.1	59,496	%19.9
	9,563	%15.6	9,032	%11.2	28,457	%9.5
	4,748	%7.8	7,233	%8.9	24,354	%8.1
	3,857	%6.3	6,279	%7.8	19,974	%6.7
	1,501	%2.5	2,447	%3.0	7,642	%2.6

Bölgelere göre İhracat- Eksporti Sipas Rajoneve

04-2022

Avrupa Birliği Bashkimi Evropian	25.7 milion Euro	%31.7
CEFTA ülkeleri Vendet e CEFTA-së	31.6 milion Euro	%39.0
Diğer Avrupa ülkeleri Vendet Tjera Evropiane	10.4 milion Euro	%12.8
Amerika Kitası Kontinenti Amerikan	12.0 milion Euro	%14.8
Asya ülkeleri Vendet nga Azija	0,13 milion Euro	%0.2

• %: Toplam İhracat Payı - %: Pjesa Totale e Eksportit

Kosova Nisan ayında en çok ihracatı %14.3 pay ile Kuzey Makedonya'ya, %14.1 pay ile ABD'ye ve %11.2 pay ile Arnavutluk'a gerçekleştirdi.

Eksportet e Kosovës në prill më të shumta ishin në Maqedoninë e Veriut me 14.3%, në SHBA me 14.1% dhe në Shqipëri me 11.2% të pjesëmarrjes.

Nisan Ayı İthalat Partnerleri - Partnerët e Importit në Prill

(1,000 Euro)	04- 2021	%	04- 2022	%	TOPLAM 2022 TOTAL 2022	%
	50,160	%13.0	79,534	%14.7	241,446	%17.2
	56,651	%14.7	49,403	%10.7	182,502	%10.7
	29,800	%7.7	41,416	%8.9	118,194	%9.5
	26,095	%6.8	27,246	%5.9	100,466	%5.9
	12,787	%3.3	25,560	%5.5	66,644	%3.9
	22,569	%5.9	25,318	%5.4	91,082	%5.3

Bölgelere göre İthalat- Importi Sipas Rajoneve

04-2022

Avrupa Birliği Bashkimi Evropian	202.8 milion Euro	%43.8
CEFTA ülkeleri Vendet e CEFTA-së	76.7 milion Euro	%16.5
Diğer Avrupa ülkeleri Vendet Tjera Evropiane	163.9 milion Euro	%35.4
Asya ülkeleri Vendet nga Azija	63.2 milion Euro	%13.6
Amerika kitası Kontinenti Amerikan	13.0 milion Euro	%2.8

• %: Toplam İthalat Payı - Pjesa Totale e Importit

Nisan ayında ithalat geçen yılın aynı dönemine göre Türkiye'den %58.5 ve Çin'den %38.9 oranlarında artarken Almanya'dan %12.7 oranında azaldı.

Në muajin prill importet e Kosovës krahasuar me të njejtën periudhë të vitit kaluar shënuan rritje nga Turqia me 58.5% dhe nga Kina me 38.9%, ndërsa nga Gjermania shënuan ulje me 12.7%.